



Does Inequality Matter?

HOW PEOPLE PERCEIVE ECONOMIC DISPARITIES AND SOCIAL MOBILITY



¿Cómo se compara MÉXICO?

En los países de la OCDE, la mayoría de las personas están preocupadas por la desigualdad. Sin embargo, esta preocupación varía de país a país. Cuando la gente percibe grandes disparidades económicas, baja movilidad intergeneracional y que el trabajo duro no alcanza para salir adelante en la vida, la preocupación es mayor. Estas percepciones y creencias, junto con las opiniones sobre la efectividad de las políticas, determinan los niveles de apoyo a las reformas para reducir la desigualdad.

¿Le preocupa a la gente la desigualdad de ingresos?

En México, el nivel medio de preocupación por la desigualdad de ingresos es inferior a la media de la OCDE. Aproximadamente el 72% de la población está de acuerdo con que las disparidades de ingresos son demasiado grandes (Figura 1), en comparación con el promedio de la OCDE del 80%. Sin embargo, la opinión pública está bastante dividida. Mientras que el porcentaje que está muy de acuerdo con que las diferencias de ingresos son demasiado grandes se alinea con la media de la OCDE (37% frente al 39%), México tiene uno de los porcentajes más altos de personas que no están de acuerdo con que las disparidades de ingresos sean demasiado grandes (17%).

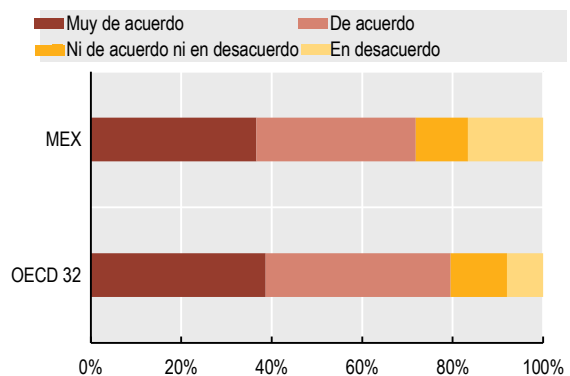
¿Qué es lo que preocupa?

En el conjunto de la OCDE, México se encuentra entre los 4 primeros países en cuanto a indicadores convencionales de desigualdad de ingresos (Figura 2), tanto en términos del índice de Gini para la renta disponible (0,42 frente a 0,32 de media de la OCDE) como en términos de la proporción de ingresos que va al 10% más rico de los hogares (32% frente a 25%). Aunque los mexicanos perciben un alto nivel de desigualdad y una baja movilidad social, sus percepciones siguen siendo inferiores a las de países con niveles de desigualdad igualmente elevados, lo que puede explicar los niveles comparativamente bajos de preocupación:

- Percepción de la desigualdad: Los mexicanos,

Figura 1. La preocupación por las disparidades de ingresos es comparativamente baja, pero hay dos grupos con opiniones opuestas

Porcentaje que está de acuerdo con que las diferencias de ingresos son demasiado grandes, año 2017



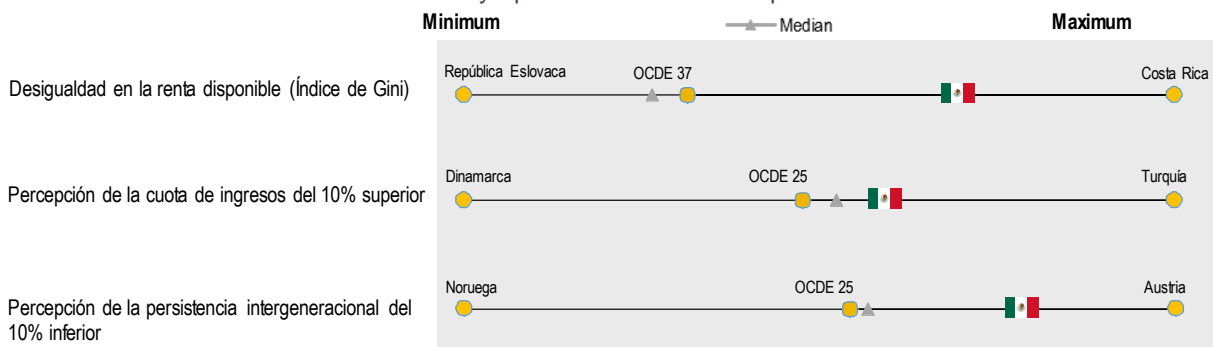
Fuente: Does Inequality Matter? Capítulo 2.

en promedio, perciben que el 55% del ingreso nacional va al 10% de hogares más ricos. Esta cifra es superior a la media de la OCDE (52%), pero inferior a la de países como Turquía (con una percepción media del 67%) o Grecia (63%).

- Percepción de la igualdad de oportunidades: Los mexicanos confían relativamente menos en la igualdad de oportunidades. El mexicano medio percibe que 60 de cada 100 niños pobres seguirán siendo pobres una vez que sean adultos, frente a los 55 de media de la OCDE.

Figura 2. La confianza en la igualdad de oportunidades es baja

Indicadores y opiniones sobre las disparidades



Nota: Los promedios de la OCDE se refieren a los países disponibles para cada indicador. Los indicadores de desigualdad se refieren al último año disponible; para las percepción de la cuota de ingresos del 10% superior y de la persistencia intergeneracional, a 2020.

Fuente: OECD Income Distribution Database y OECD (2018); Does Inequality Matter? Capítulo 2.

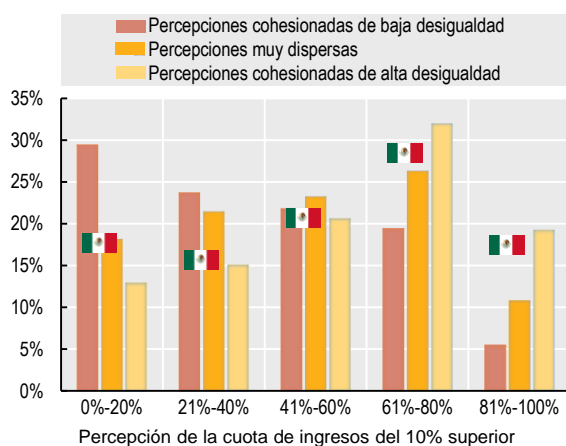
¿Qué tan dividida está la opinión pública?

Las personas suelen discrepar entre sí en cuanto a la magnitud de las disparidades económicas. Las percepciones sobre las disparidades de ingresos parecen estar polarizadas en México, lo que refleja la gran división observada en cuanto a la preocupación por las disparidades de ingresos:

- En comparación con los promedios de los grupos de países de la OCDE con una distribución similar de las percepciones, hay una gran proporción de encuestados -casi 1 de cada 5- que creen que el porcentaje de la renta nacional que va al 10% de los hogares más ricos es superior al 80% (Figura 3).

Figura 3. Un gran grupo percibe grandes disparidades económicas, pero muchos creen lo contrario

Proporción de la población según la percepción de la renta nacional del 10% más rico, año 2020



Nota: Las tres barras se refieren a la media de tres grupos de países que presentan distribuciones similares de percepciones: percepciones cohesionadas de baja o de alta desigualdad, y percepciones muy dispersas.

Fuente: Does Inequality Matter? Capítulo 4.

- Sin embargo, este grupo se opone a otro gran grupo - también alrededor de 1/5 de los

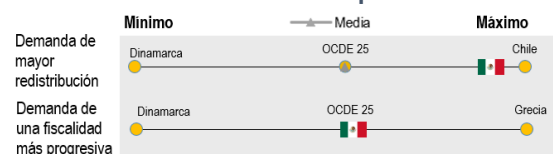
encuestados - que percibe valores mucho más bajos (por debajo del 20%) de la parte de la renta del 10% más rico.

¿Cuál es el nivel de apoyo a las políticas de reducción de la desigualdad?

A pesar de la polarización de la opinión pública, reflejada tanto en las percepciones como en las preocupaciones divididas, en promedio la demanda de los ciudadanos de una intervención política para reducir las disparidades económicas es una de las más altas entre los países de la OCDE (Figura 4): el 86% piensa que el gobierno debería hacer más para reducir la diferencia de ingresos mediante la recaudación de impuestos y la concesión de prestaciones sociales (la media de la OCDE es del 66%). Esta demanda está impulsada principalmente por quienes perciben niveles muy altos de desigualdad de ingresos y una movilidad social limitada.

La demanda de una fiscalidad más progresiva está más alineada con la media de la OCDE: El 68% cree que el gobierno debería gravar a los ricos más de lo que lo hace actualmente para apoyar a los pobres. La demanda relativamente menor de una fiscalidad progresiva sugiere que el elevado apoyo a las políticas de reducción de la desigualdad se centra más en el aumento de las rentas más bajas. Esto puede explicarse por la escasa confianza en las posibilidades de los niños pobres de salir de la pobreza una vez que sean adultos.

Figura 4. La demanda de mayor redistribución es una de las más altas entre los países de la OCDE



Fuente: Does Inequality Matter? Capítulo 3. Los datos se refieren al año 2020

¿Cómo pueden las percepciones de la gente y su preocupación por la desigualdad informar las políticas?

Para que los ciudadanos y los gobiernos coincidan en las políticas de reducción de la desigualdad y de fomento de la movilidad social, es necesario comprender cómo la gente se forma sus percepciones y opiniones. Esto incluye:

Una mejor comprensión del apoyo público a las reformas: La desigualdad tanto de resultados como de oportunidades es importante para la gente, por lo que tener en cuenta ambos aspectos ayuda a obtener apoyo. No obstante, la gente puede favorecer combinaciones de políticas específicas, en función de sus creencias y preferencias.

Una mejor comprensión de la efectividad de las políticas: Los ciudadanos están a favor de las políticas que consideran eficaces. Es necesario evaluar el impacto de las políticas de reducción de la desigualdad de forma transparente y facilitar la comprensión de su funcionamiento por parte de los ciudadanos.

Mejor información sobre la desigualdad y la igualdad de oportunidades: Proporcionar información de calidad sobre la desigualdad puede ayudar a proporcionar un terreno común para el debate público, abordando la división y la polarización de la opinión pública.

Contactos

Emanuele Ciani, +33 1 45 24 17 77, Emanuele.CIANI@oecd.org

Michael Förster, +33 1 45 24 92 80, Michael.FORSTER@oecd.org

Para más información, acceda al informe completo aquí: <http://oe.cd/does-inequality-matter>