



Does Inequality Matter?

HOW PEOPLE PERCEIVE ECONOMIC DISPARITIES AND SOCIAL MOBILITY



¿Cómo se compara CHILE?

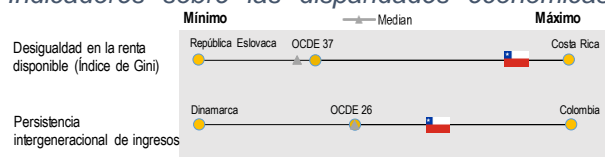
En los países de la OCDE, la mayoría de las personas están preocupadas por la desigualdad. Sin embargo, esta preocupación varía de país a país. Cuando la gente percibe grandes disparidades económicas, baja movilidad intergeneracional y que el trabajo duro no alcanza para salir adelante en la vida, la preocupación es mayor. Estas percepciones y creencias, junto con las opiniones sobre la efectividad de las políticas, determinan los niveles de apoyo a las reformas para reducir la desigualdad.

¿Cómo percibe la gente la desigualdad en Chile?

Chile se caracteriza por un alto nivel de desigualdad de ingresos, con el segundo mayor valor del índice de Gini para la renta disponible entre los países de la OCDE (Figura 1). Las disparidades son fuertes incluso en términos de oportunidades, de acuerdo con el nivel relativamente alto de persistencia de los ingresos entre generaciones, lo que indica una baja movilidad social.

Figura 1. La desigualdad y la persistencia de los ingresos intergeneracionales son elevadas

Indicadores sobre las disparidades económicas



Nota: Los indicadores se refieren al último año disponible. Fuente: OECD Income Distribution Database y OECD (2018)

La percepción de las disparidades económicas no siempre refleja los indicadores reales. Este no es el caso de Chile, donde la gente percibe grandes disparidades económicas y una movilidad social limitada (Figura 2):

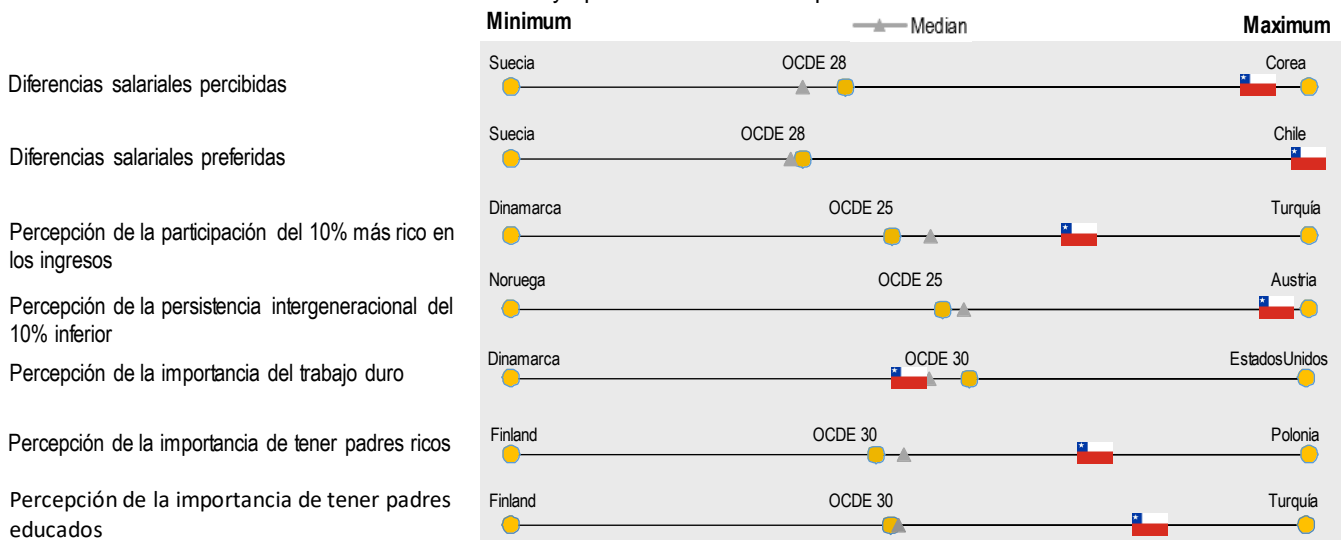
- Percepción de la desigualdad: El nivel de

desigualdad percibido está en consonancia con el alto nivel de disparidades. Tanto la percepción de las disparidades de ingresos como la percepción de la participación del 10% más rico en los ingresos se encuentran entre las más altas de la OCDE.

- Preferencias sobre el nivel de disparidades: La tolerancia a las disparidades salariales es también mayor, y en ello influye en parte el muy alto nivel de disparidades. No obstante, la diferencia entre las disparidades percibidas y las preferidas es una de las más altas de la OCDE: la mediana de los encuestados piensa que los empleos mejor pagados ganan hasta 23 veces más que los empleos peor pagados, pero deberían ganar como máximo 9 veces más (la media de la OCDE es de 9 y 4, respectivamente).
- Percepción de la igualdad de oportunidades: Chile también se caracteriza por un mayor nivel de percepción de la desigualdad de oportunidades. Aunque las creencias sobre la importancia del trabajo duro para salir adelante en la vida se alinean con la media de la OCDE, los encuestados confirman la percepción generalizada de que los hijos de familias pobres seguirán siendo pobres una vez que sean adultos (persistencia intergeneracional del 10% inferior).

Figura 2. La percepción de las disparidades económicas y de la igualdad de oportunidades es muy elevada

Indicadores y opiniones sobre las disparidades



Nota: Los promedios de la OCDE se refieren a los países disponibles para cada indicador. Los indicadores de desigualdad se refieren al último año disponible; en el caso de las percepciones de la participación del 10% más rico en los ingresos y de la persistencia intergeneracional, a 2020; todos los demás datos se refieren a 2009.

Fuente: Does Inequality Matter? Capítulo 2.

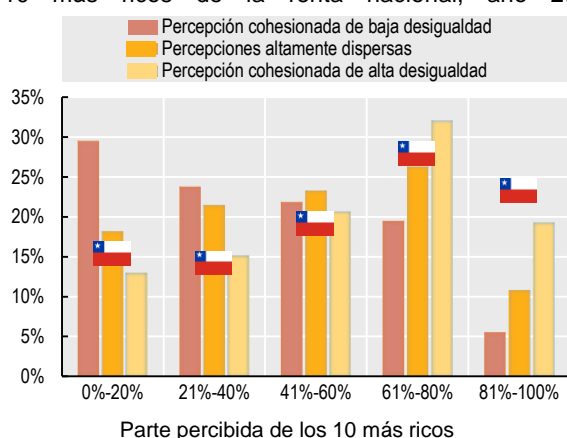
¿Qué tan dividida está la opinión pública?

La gente suele estar en desacuerdo con la magnitud de las disparidades económicas. En Chile hay un grupo considerable que percibe altas disparidades económicas, pero también hay un grupo que, en cambio, considera que las disparidades son relativamente bajas:

- Alrededor de 1 de cada 5 chilenos percibe que la cuota de ingresos del 10% más rico es superior al 80%; en el otro extremo, sin embargo, hay uno de cada seis que cree que esta cuota es inferior al 20% (Figura 3).

Figura 3. Un gran grupo percibe una alta desigualdad frente a otro que percibe una baja desigualdad

Proporción de la población según la percepción de los 10 más ricos de la renta nacional, año 2020



Nota: Las tres barras se refieren a la media de tres grupos de países que presentan distribuciones similares de percepciones: percepciones cohesionadas de baja o de alta desigualdad, y percepciones muy dispersas.

Fuente: *Does Inequality Matter?* Capítulo 4.

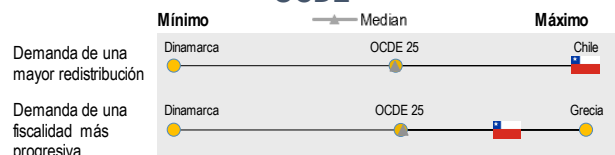
- Esta contraposición entre dos grupos con opiniones diferentes también es relevante cuando se observa la diferencia entre las

cuotas de ingresos percibidas y las preferidas del 10% más rico. 1 de cada 4 chilenos que respondieron a la herramienta de la OCDE "Compare Your Income" cree que el nivel actual de la participación del 10% más rico en los ingresos es aceptable, o incluso inferior a lo que ellos preferirían. Esto se opone a otra cuarta parte de los encuestados que creen que la participación de los 10 más ricos en los ingresos es del 85%, pero que debería ser del 16%.

¿Cuál es el nivel de apoyo a las políticas de reducción de la desigualdad?

En consonancia con el nivel de desigualdad, la demanda de los ciudadanos de una intervención política destinada a reducir las disparidades económicas es la más alta entre los países de la OCDE (Figura 4). La demanda de una mayor redistribución se ve impulsada por la percepción de una baja movilidad social y por el limitado alcance de la redistribución actual, tal y como refleja la reducción del índice de Gini después de impuestos y transferencias (5%, frente al 25% de la media de la OCDE). La demanda de una fiscalidad más progresiva es alta, en consonancia con la creencia generalizada de que un gran porcentaje de la renta nacional va a parar al 10% más rico de los hogares, y que hay bajas posibilidades de que los ciudadanos pobres lleguen a la cima.

Figura 4. La demanda de mayor progresividad fiscal es más fuerte que en la media de la OCDE



Nota: Los datos se refieren al 2020.

Fuente: *Does Inequality Matter?* Capítulo 3

¿Cómo pueden las percepciones de la gente y su preocupación por la desigualdad informar las políticas?

Para que los ciudadanos y los gobiernos coincidan en las políticas de reducción de la desigualdad y de fomento de la movilidad social, es necesario comprender cómo la gente se forma sus percepciones y opiniones. Esto incluye:

Una mejor comprensión del apoyo público a las reformas: La desigualdad tanto de resultados como de oportunidades es importante para la gente, por lo que tener en cuenta ambos aspectos ayuda a obtener apoyo. No obstante, la gente puede favorecer combinaciones de políticas específicas, en función de sus creencias y preferencias.

Una mejor comprensión de la efectividad de las políticas: Los ciudadanos están a favor de las políticas que consideran eficaces. Es necesario evaluar el impacto de las políticas de reducción de la desigualdad de forma transparente y facilitar la comprensión de su funcionamiento por parte de los ciudadanos.

Mejor información sobre la desigualdad y la igualdad de oportunidades: Proporcionar información de calidad sobre la desigualdad puede ayudar a proporcionar un terreno común para el debate público, abordando la división y la polarización de la opinión pública.

Contactos

Emanuele Ciani, +33 1 45 24 17 77, Emanuele.CIANI@oecd.org

Michael Förster, +33 1 45 24 92 80, Michael.FORSTER@oecd.org

Para más información, acceda al informe completo aquí: <http://oe.cd/does-inequality-matter>