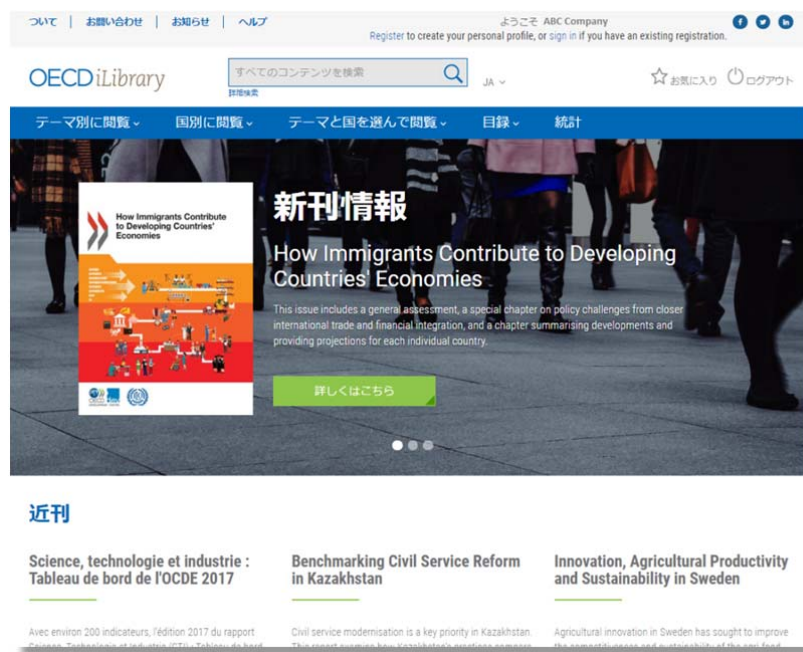


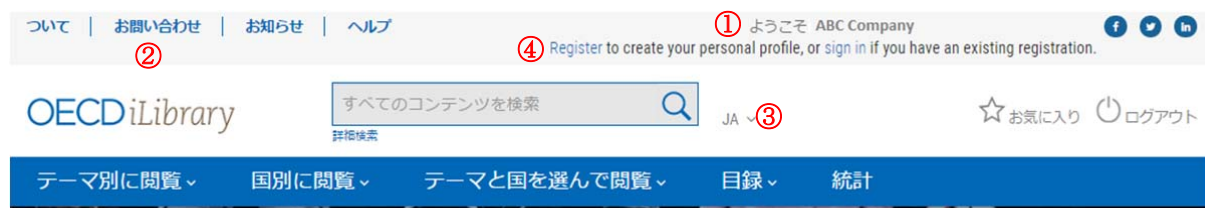
OECD iLibrary ユーザーガイド

<https://www.oecd-ilibrary.org/>

OECD iLibrary は、OECD が発表する報告書と加盟国のみならず、世界主要各国及び国際機関から集めた公式データを収録したオンライン・ポータルサイトです。このデータベースにアクセスすることで、OECD がその設立以来 50 年以上にわたって蓄積してきた豊富な知見を活用することができます。



画面上部の表示：



- ① 購読している機関名またはユーザー名が表示されます。
- ② お問い合わせフォーム。日本語で入力できます。
- ③ インターフェースの表記を日本語、英語、フランス語から選べます。
- ④ ユーザー個人のアカウントを作成して、Bookshop の利用、検索履歴の保存などができます。（こちらは現在工事中）。

1. キーワード検索

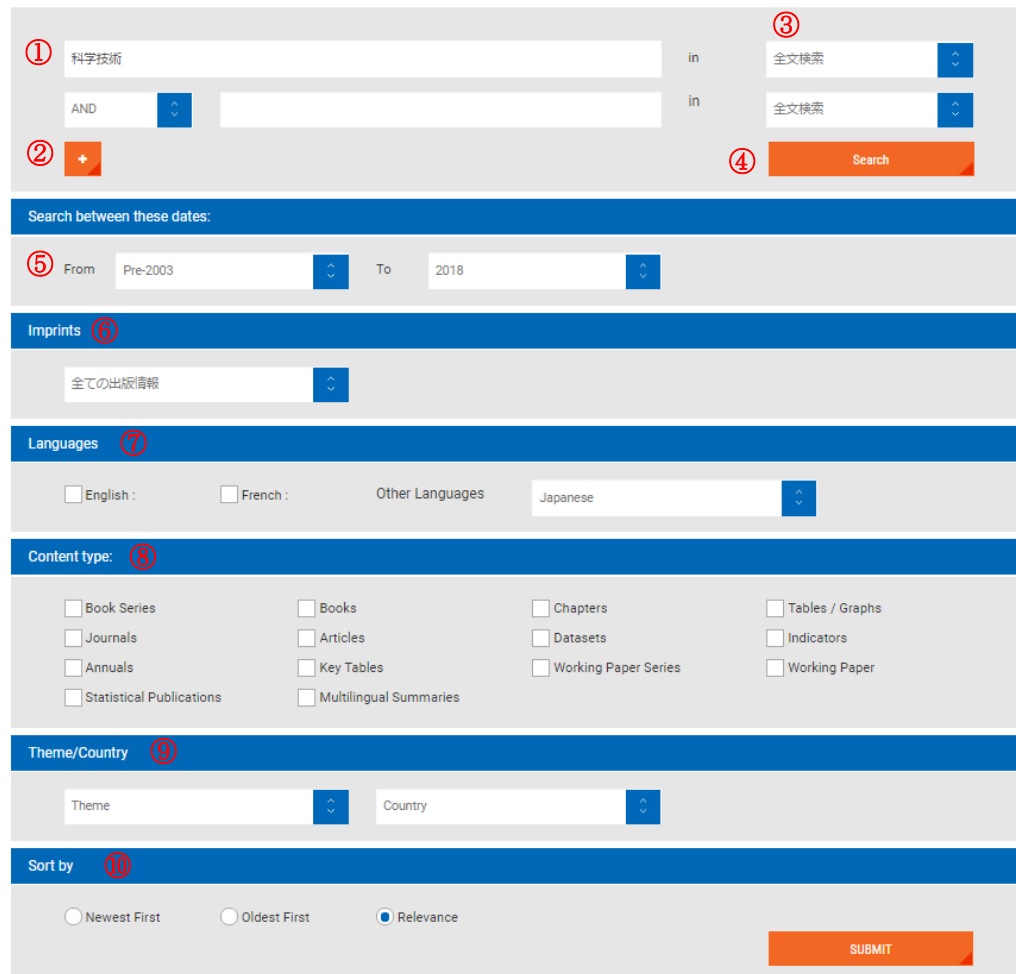
簡易検索：サイト上部に表示される検索ボックスにキーワードを入力します。キーワードはスペースで区切って、フレーズは “ ” で囲んで入力します。



詳細検索：キーワードの他、出版年の指定、検索対象の絞り込み（全文検索、タイトルのみ、書誌情報など）などができます。

詳細検索

Enter one or more search criteria below. Boolean AND, OR and NOT are supported (e.g. higgs AND boson). Use quotation marks (" ") to find an exact phrase (e.g. "baryon decay"). Use asterisks to match partial words in fields (e.g. neutron*).



① キーワードボックス。日本語の検索もできます。（ただし、日本語の文献の数は限られています。）

② キーワードボックスが3つ以上必要な場合は、こちらをクリック。

③ 検索対象の指定。全文検索の他、タイトル、筆者名、概要のテキスト、ISBNなどが選べます。

④ 検索実行ボタン。

⑤ 出版年の指定。

⑥ Imprintsは、OECDの姉妹機関、附属機関を指します。これらの機関が出版した報告書を検索する場合は、ここで機関名を指定します。

⑦ 出版物の言語の選択。日本語も選択できます。

⑧ コンテンツの種類。報告書 (Book、Chapter) 、データベースなど検索対象を絞ることができます。

⑨ テーマと国の絞り込みができます。

⑩ 検索結果の表示順序。キーワードに該当するものから順に並べる(Relevance)他、出版時期が新しいものから、または古いものから並べ替えができます。

検索結果：

以下のように表示されます。

① タイトルの前にある○は、購読中の出版物か、無料の出版物、または購読していない出版物かで色分けされます。

● 購読中の出版物。

● 購読していない出版物。PDF ファイル、Excel ファイルのダウンロードはできませんが、

をクリックすると、コンテンツを読むことができます。

● 無料のコンテンツ。どなたでもご利用いただけます。OECD/G20 Base Erosion and Profit

Shifting Project シリーズ、ワーキングペーパー、 データ など。

② タイトルの前の > をクリックすると、そのタイトルの簡単な紹介と、コンテンツをダウンロード・閲覧するためのアイコン、引用情報が表示されます。

③ コンテンツの種類と言語。

④ 検索結果をさらにキーワードで絞り込むためには、ここにてキーワード検索をします。

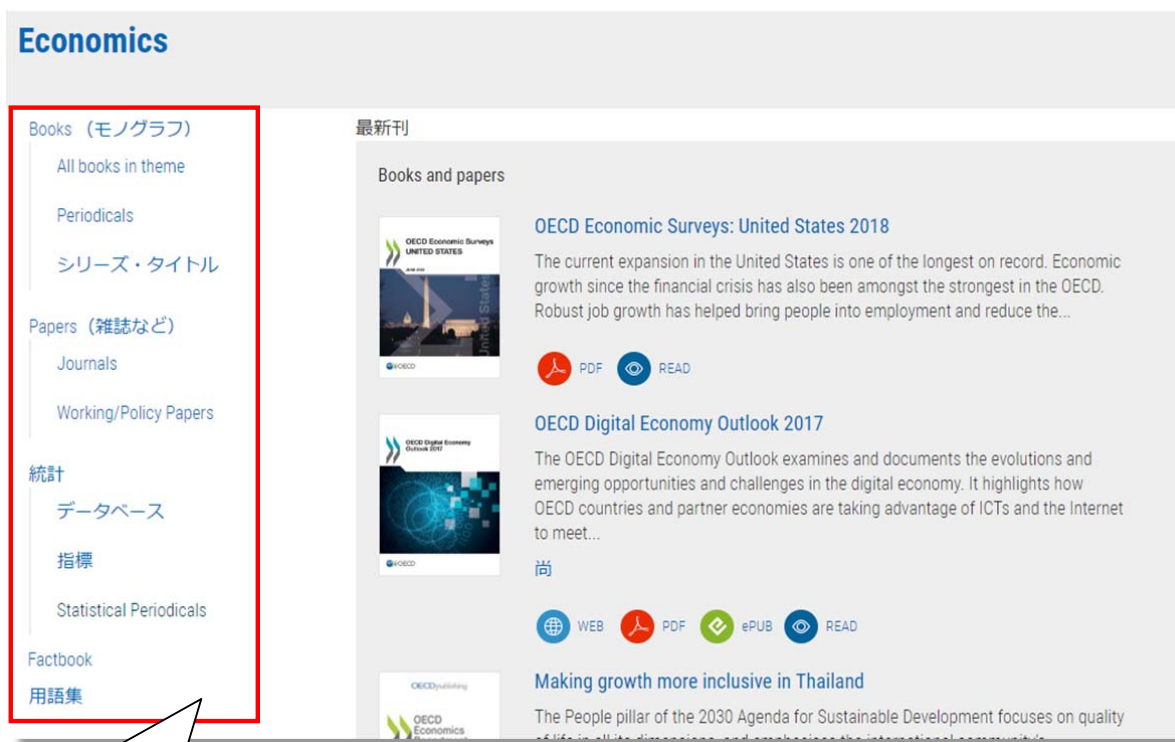
- ⑤ 検索結果をテーマで絞り込むには、ここからテーマをクリックします。
- ⑥ 検索結果を出版年で絞り込むには、ここから年次をクリックします。
- ⑦ 検索結果をコンテンツの種類で絞り込むには、ここから種類をクリックします。
- ⑧ 検索結果を言語で絞り込むには、ここから言語をクリックします。
- ⑨ 検索結果を SNS などで共有するためのリンク。
- ⑩ 引用ツールはここからお使いいただけます。
- ⑪、⑫、⑬ こちらの機能は現在工事中です。

2. テーマ別に閲覧

特定のテーマに関心がある場合は、ナビゲーションバーの「テーマ別に閲覧」タブをクリックします。



テーマのトップページ：



画面左側に、このテーマに含まれるモノグラフ、ジャーナル、データベースなどの一覧が表示されます。それぞれ項目をクリックすると、タイトルが表示されます。

3. コンテンツのページ

定期刊行物のページ：

The screenshot shows the OECD Economic Outlook website. The top section features the title 'OECD Economic Outlook' with a circled 1. Below it, there is a list of volumes (2018, 2017, 2016, 2015) with a circled 2 next to the 2018 issue. A brief description of the publication is provided. On the right, there are links for email subscription, RSS feed, and the editorial board. Below this, there is a section for the 'Latest Issue' titled 'OECD Economic Outlook, Volume 2018 Issue 1 Preliminary version'. This section includes a cover image, a description, and a 'READ' button with a circled 3. A circled 4 is placed near the 'READ' button. At the bottom right, there is a 'StatLink' icon and a URL: <http://dx.doi.org/10.1787/888933728641>.

① この刊行物の概要説明。

② バックナンバーへのリンク。

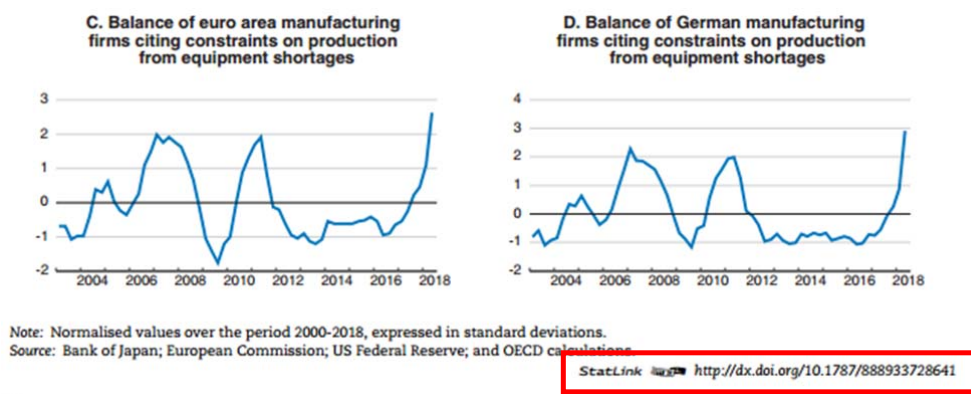
③ 最新号をダウンロードするためのアイコン。

④ 購読状況。購読しているタイトルの場合、上図のように表示されます。購読していないタイトルの場合、

● You have access to READ the content online と表示され、● READ からコンテンツを見ることはできますが、PDF ファイルのダウンロードはできません。

Statlink：

主要出版物に掲載されている図表には、Statlink がついており、その表やグラフをそのまま、またはデータと一緒にエクセルでダウンロードできます。



4. 統計データベース

The screenshot shows the OECD Statistics website interface. At the top, there are navigation menus: 'テーマ別に閲覧' (Browse by theme), '国別に閲覧' (Browse by country), 'テーマと国を選んで閲覧' (Browse by theme and country), '目録' (Index), and 'Statistics'. Below these is a search bar labeled '統計を検索' (Search statistics) and a dropdown menu for '国' (Country). The main content area is divided into four sections: ① 統計を検索 (Search statistics), ② データベース (Databases) with a sub-link 'Extract data from across datasets', ③ 指標 (Country statistical profiles), and ④ ブック・シリーズ (OECD Factbook). Each section lists various statistical categories and indicators.

- ① 統計を検索：このキーワード検索は、このページに一覧になっているデータベース、指標、ブックシリーズ（統計集）を対象にしています。
- ② データベース(Databases)：インタラクティブな統計データベースで、変数を自分で選んでオリジナルの統計表を作成できます。作成した表は、エクセル、CSVなどの形式でダウンロードできます。
- ③ 指標(Indicators)：よく利用されるデータをトピック別にまとめています。リンク先は OECD Data Portal です。
- ④ ブックシリーズ：統計集の一覧。PDF ファイルでダウンロードできます。

データベース：

The screenshot shows the 'OECD Health Statistics' page. It includes a header with the title and a brief description of the data source. Below the header, there are links for 'データセット' (Data sets), '関連出版物' (Related publications), and 'データセット・アーカイブ' (Data set archive). A list of data sets is displayed, including 'Health status', 'Non-medical determinants of health', and 'Health care resources'. Each item has a 'データ' (Data) icon next to it. A red box highlights the 'データ' icon for 'Health status'.

データ アイコンをクリックすると、インタラクティブ・データベースが開きます。

インタラクティブ・データベース :

		Tuberculosis							
		Deaths per 100 000 population (crude rates)							
		2000	2001	2002	2003	2004	2005	2006	2007
Country									
Australia		0.3	0.4	0.3	0.3	0.3	...	0.3	
Austria		0.9	0.7	(B)	0.8	0.6	0.6	0.7	0.7
Belgium		1	1	0.8	0.9	0.7	0.8	0.6	
Canada		(B)	0.4	0.5	0.5	0.4	0.3	0.4	0.4
Chile		3.4	3.9	3.8	3.9	4.1	3.7	3.6	
Czech Republic		1.2	0.9	0.8	0.8	0.7	0.7	0.6	
Denmark		0.7	0.7	0.7	0.5	0.7	0.5	0.4	
Estonia		7.6	7.1	6.4	6.9	7.3	3.8	5	
Finland		2.5	1.9	1.9	1.6	1.3	1.5	1.1	
France		(B)	1.8	1.7	1.5	1.3	1.3	1.1	
Germany		0.7	0.7	0.6	0.6	0.5	0.5	0.5	
Greece		0.8	1	0.8	1	0.7	0.8	0.7	
Hungary		3.8	3.7	3.2	3	3	2.5	1.9	
Iceland		0.4	1.1	1	2.1	1	0.7	0.7	
Ireland		0.9	0.7	0.7	0.6	0.6	0.4	0.5	(B)
Israel		1.2	0.8	0.9	0.7	0.6	0.7	0.5	
Italy		0.8	0.7	0.7	(B)	0.9	...	0.7	
Japan		3.9	3.7	3.4	3.3	3.3	3.3	3.2	
Korea		7.4	7	7.3	7.3	6.4	6.4	6	
Latvia		12.5	12	9.1	9.7	8.1	8.2	8.2	
Luxembourg		0.7	1.2	0.7	0.5	...	0.2	0.2	
Mexico		3.4	3.4	3.2	3.1	2.5	2.6	2.3	
Netherlands		0.6	0.5	0.4	0.4	0.5	0.4	0.5	

① このデータベースに収録されているデータセットの一覧。黄色くハイライトされているものが、右側に表示されているデータセットです。

② **Customise** にポインタを合わせるとプルダウンが表示され、以下のように表を変更できます。

- **Selection** : Variable、Country、Year などの変数を変更できます。
- **Layout** : 表の列、行に表示する項目を変更できます。
- **Table options** : 表示される数値の小数点以下の桁数や、国名を ISO のコードに変更することができます。

Category	Item
Selection...	Variable [192 / 193]
Layout	Measure [31 / 31]
Table options	Country [45 / 45]
	Year [17]

③ **Export** では、ブラウザ上で作成した表を、エクセル、テキストなどの形式で保存できます。

④ データセットのタイトルの後についている ⓘ をクリックすると、メタデータを表示できます。一部の変数にも同じマークがついており、その項目についての留意点、単位などが載っている場合があります。

OECD iLibrary についてのお問い合わせは、下記までお寄せください。

OECD 東京センター

E-mail: tokyo.contact@oecd.org