



ESTADÍSTICAS TRIBUTARIAS en América Latina y el Caribe 2025



NACIONES UNIDAS

CEPAL



Estadísticas tributarias en América Latina y el Caribe 2025

Estadísticas tributarias en América Latina y el Caribe es una publicación anual que presenta datos detallados comparables sobre los ingresos tributarios para el diseño de la política tributaria. El reporte incluye datos armonizados y comparables a escala internacional que pueden ser accedidos en línea de manera gratuita. La publicación ha sido elaborada conjuntamente por el Centro de Política y Administración Tributaria de la OCDE, el Centro de Desarrollo de la OCDE, la Comisión Económica de las Naciones Unidas para América Latina y el Caribe (CEPAL), el Centro Interamericano de Administraciones Tributarias (CIAT) y el Banco Interamericano de Desarrollo (BID). Esta publicación se benefició del apoyo financiero de la Agencia Española de Cooperación Internacional para el Desarrollo (AECID) así como de los gobiernos de Irlanda, Japón, Luxemburgo, Noruega, Países Bajos, Reino Unido, Suecia y Suiza.

La decimotercera edición de *Estadísticas tributarias en América Latina y el Caribe* fue lanzada en mayo 2025 y presenta datos detallados que cubren el período que va de 1990 a 2023, para 27 países cuatro de los cuales son miembros de la OCDE: Antigua y Barbuda, Argentina, las Bahamas, Barbados, Belice, Bolivia, Brasil, Chile, Colombia, Costa Rica, Cuba, Ecuador, El Salvador, Guatemala, Guyana, Honduras, Jamaica, México, Nicaragua, Panamá, Paraguay, Perú, República Dominicana, Santa Lucía, Uruguay, Trinidad y Tobago y Venezuela. La publicación permite la comparación con economías de la OCDE, África, Asia y Pacífico presentados en otras publicaciones de la serie de *Estadísticas Tributarias*. El informe también presenta indicadores promedio para América Latina y el Caribe, que son comparables con los promedios de las economías de la OCDE.



Definiciones y clasificaciones

Estadísticas tributarias en América Latina y el Caribe sigue la metodología de clasificación tributaria de la OCDE en donde los impuestos se definen como los pagos obligatorios sin contraprestación efectuados al gobierno general. Los impuestos carecen de contraprestación en el sentido que normalmente las contribuciones brindadas por los gobiernos a los contribuyentes no guardan relación directa con los pagos efectuados por estos. Las contribuciones a la seguridad social (CSS) pagadas al gobierno general se clasifican como impuestos.

Los impuestos se clasifican según su base. Las seis principales categorías son: Impuestos sobre la renta, utilidades y ganancias de capital; contribuciones a la seguridad social; impuesto sobre la nómina; impuestos a la propiedad; impuestos a bienes y servicios y otros impuestos.

La guía de interpretación de la OCDE se encuentra disponible para mayor información sobre definiciones y clasificaciones <http://oe.cd/clasificacion-impuestos-guia-interpretacion-ocde>.

La publicación se encuentra disponible en línea en <https://oe.cd/revstatslac2025-es>.

Principales resultados

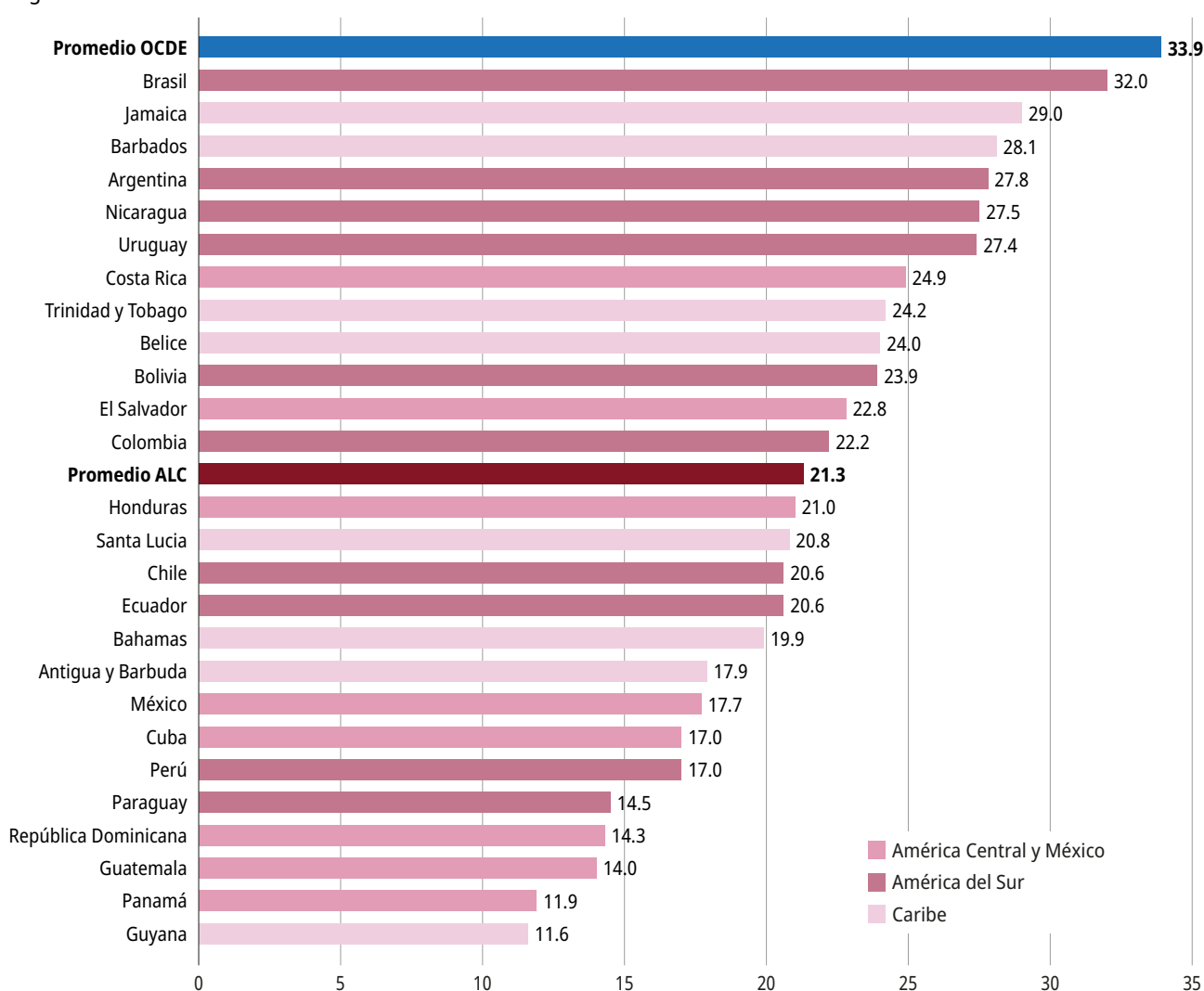
Tras dos años de incrementos, la recaudación tributaria como proporción del PIB descendió 0.2 puntos porcentuales (p.p.) en promedio en América Latina y el Caribe (ALC) entre 2022 y 2023, hasta el 21.3%. Este descenso se debió a una caída de la recaudación del impuesto sobre la renta en una coyuntura de ralentización económica y bajada de los precios internacionales de los recursos naturales no renovables.

RECAUDACIÓN TRIBUTARIA SOBRE PIB EN 2023

La recaudación tributaria como proporción del PIB en las economías ALC osciló entre el 11.6% de Guyana y el 32.0% de Brasil en 2023. Tres cuartas partes de los países de esta región registraron coeficientes tributarios inferiores al 25% del PIB, mientras que más de las tres cuartas partes de los países de la OCDE presentaron coeficientes superiores a este nivel. La recaudación tributaria como proporción del PIB disminuyó en más de la mitad de los países de ALC (14 países) entre 2022 y 2023. Durante los dos ejercicios anteriores, la recaudación tributaria como proporción del PIB había aumentado en la mayoría de los países. En todos los países salvo en tres, en los que el coeficiente tributario descendió en 2023, el crecimiento del PIB nominal superó el crecimiento de los ingresos tributarios nominales.

GRÁFICO 1. RECAUDACIÓN TRIBUTARIA EN LOS PAÍSES ALC, 2023

Ingresos tributarios totales como % del PIB



Nota: La clasificación de los países en diferentes subregiones respeta la clasificación de la CEPAL y se basa en el idioma de cada uno de ellos. En el «Caribe» se incluyen los países de habla inglesa y Guyana, mientras que «América Central y México» abarca países hispanohablantes e incluye a la República Dominicana y Cuba.

Fuente: OECD et al. (2025), *Estadísticas Tributarias en América Latina y el Caribe 2025*. <https://oe.cd/revstatslac2025-es>.

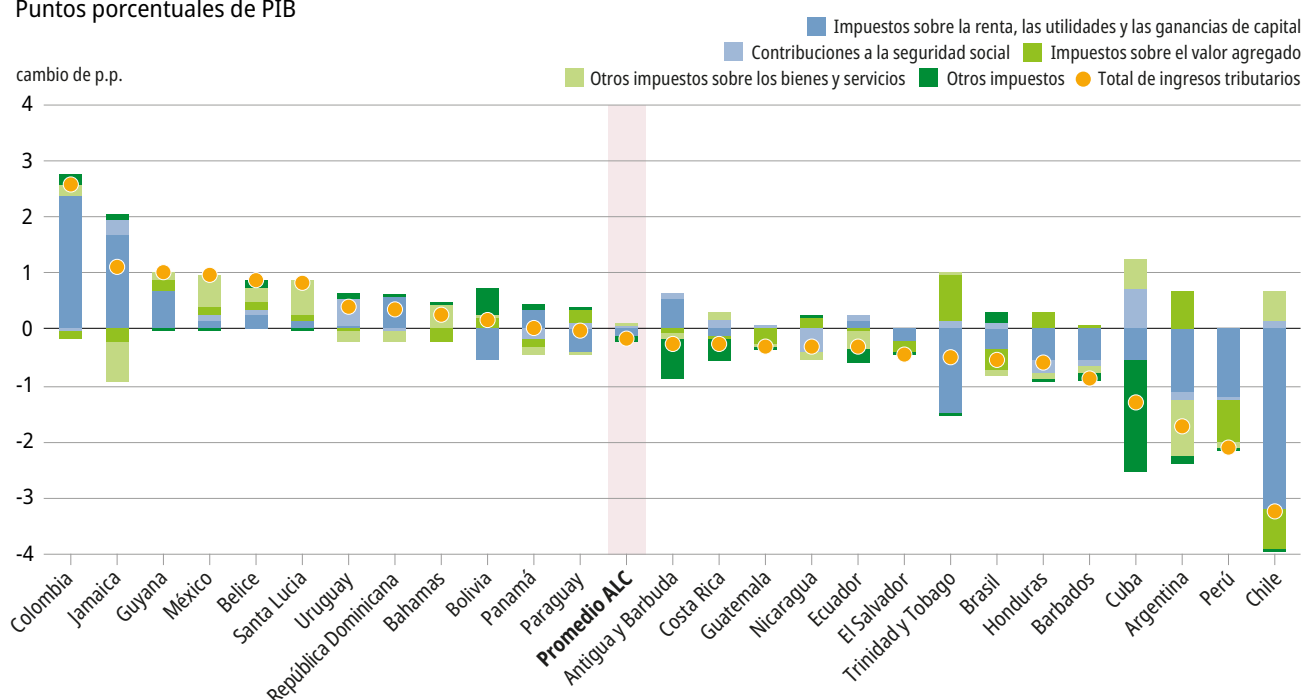
Los mayores descensos en la recaudación tributaria como proporción del PIB se observaron en Chile (3.2 p.p.) y Perú (2.1 p.p.), impulsados por caídas de 3.2 p.p. y 1.2 p.p. en la recaudación del impuesto sobre la renta respectivamente. En ambos países, la recaudación del impuesto sobre la renta como proporción del PIB descendió en 2023 desde el máximo registrado el año anterior, porque los beneficios empresariales fueron inferiores durante 2022, lo que generó cuantiosas devoluciones y desgravaciones tributarias durante el ejercicio siguiente. El descenso de los precios de los recursos naturales no renovables también contribuyó a la caída de los recibos del impuesto sobre la renta en ambos países en 2023.

En términos generales, la recaudación del impuesto sobre la renta descendió 0.1 p.p. en promedio en toda la región de ALC en 2023, tras un incremento de 0.6 p.p. en 2022, año en el que un fuerte aumento de los ingresos por hidrocarburos disparó las sumas percibidas en concepto de impuesto de sociedades (IS). Al mismo tiempo, la recaudación del impuesto sobre la renta de las personas físicas (IRPF) aumentó un 0.1% en 2023 mientras la recaudación del IVA y de otros impuestos al consumo fue estable entre 2022 y 2023.

Las tendencias tributarias variaron considerablemente entre las diferentes subregiones, poniendo de manifiesto presiones económicas singulares y cambios en los precios de las materias primas. La recaudación tributaria como porcentaje del PIB descendió con fuerza (0.5 p.p.) en la subregión de América del Sur, que fue la más afectada por el descenso de los precios de los recursos naturales no renovables y experimentó la ralentización económica más pronunciada en 2023. Sin embargo, América del Sur siguió registrando el nivel más alto de recaudación tributaria como proporción del PIB en promedio, del 22.9%. En 2023, el promedio de la recaudación tributaria como proporción del PIB en el Caribe y América Central y México se situó en el 21.9% y el 19.0%, respectivamente. La recaudación tributaria descendió 0.2 p.p. en América Central y México en 2023, mientras que la recaudación tributaria del Caribe aumentó 0.3 p.p. tras ser la única subregión en la que había caído la recaudación tributaria como proporción del PIB en 2022.

GRÁFICO 2. VARIACIONES ENTRE 2022 Y 2023 EN LA PROPORCIÓN DE LA RECAUDACIÓN TRIBUTARIA Y EL PIB EN AMÉRICA LATINA Y EL CARIBE EN FUNCIÓN DE LAS PARTIDAS TRIBUTARIAS

Puntos porcentuales de PIB



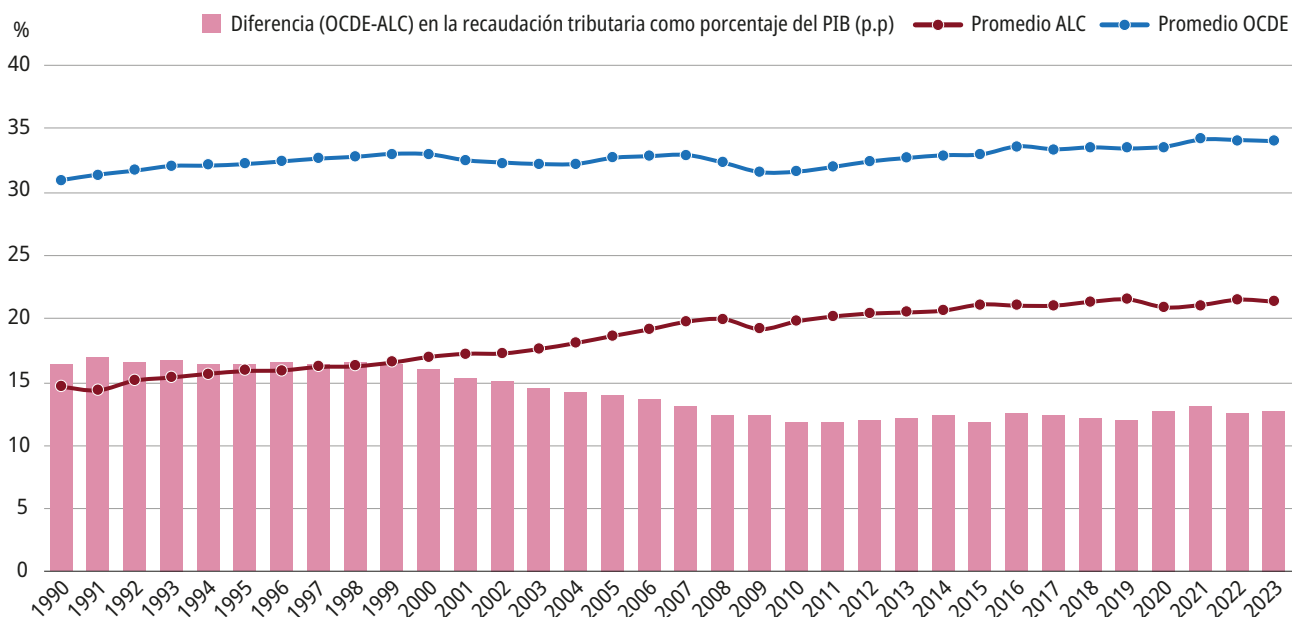
Fuente: OECD et al. (2025), *Estadísticas Tributarias en América Latina y el Caribe 2025*. <https://oe.cd/revstatslac2025-es>.

PROPORCIONES DE RECAUDACIÓN TRIBUTARIA SOBRE PIB DESDE 1990

Si se observa un período histórico más amplio, el promedio de la recaudación tributaria como proporción del PIB de la región de ALC aumentó 6.7 p.p. entre 1990 y 2023 debido principalmente a un incremento de los ingresos por IVA y por los impuestos sobre la renta y las ganancias (de 3.8 p.p. y 2.9 p.p., respectivamente). La diferencia entre los promedios de la recaudación tributaria como proporción del PIB de ALC y de la OCDE se redujo durante este período, de 16.3 p.p. en 1990 a 12.7 p.p. en 2023. Los países de ALC convergieron principalmente con los países de la OCDE durante el primer decenio del siglo XXI, aunque en el segundo decenio no se mantuvo esta tendencia. Desde la pandemia del COVID-19, la diferencia ha aumentado.

GRÁFICO 3. RECAUDACIÓN TRIBUTARIA, AMÉRICA LATINA Y EL CARIBE Y OCDE, 1990-2023

Porcentaje del PIB

Fuente: OECD et al. (2025), *Estadísticas Tributarias en América Latina y el Caribe 2025*. <https://oe.cd/revstatslac2025-es>.

ESTRUCTURAS TRIBUTARIAS

En 2023, los impuestos al consumo generaron prácticamente la mitad de los ingresos tributarios totales de la región de ALC, frente a menos de un tercio en la OCDE (31.5% en 2022, último año disponible). El IVA fue la principal fuente de dichos ingresos en la región de ALC en 2023, al representar un 28.5% de los ingresos tributarios totales en promedio y un 6.0% del PIB.

Los impuestos sobre la renta y las ganancias representaron un 29.6% de los ingresos tributarios totales de la región de ALC en 2023. Los ingresos procedentes del IS y del IRPF representaron un 18.7% y un 9.5% respectivamente de los ingresos tributarios totales en promedio, frente a un 12.0% y un 23.6% en la OCDE (cifras de 2022). La participación promedio de las CSS en los ingresos tributarios totales fue de un 16.6% en la región de ALC en 2023, por debajo del promedio de la OCDE, del 24.8% (cifra de 2022).



GRÁFICO 4. ESTRUCTURA TRIBUTARIA (COMO PORCENTAJE DE LA RECAUDACIÓN TOTAL) EN ALC Y EN LA OCDE

Como porcentaje de la recaudación total

■ Impuestos sobre la renta, las utilidades y las ganancias de capital
 ■ Contribuciones a la seguridad social ■ Impuestos sobre el valor agregado
 ■ Otros impuestos sobre los bienes y servicios ■ Otros impuestos



* Los datos de la OCDE se refieren al último año disponible.

Fuente: OECD et al. (2025), *Estadísticas Tributarias en América Latina y el Caribe 2025*. <https://oe.cd/revstatslac2025-es>.

SECCIONES ESPECIALES

El informe incluye dos capítulos especiales: el primero examina los ingresos no tributarios en 22 países de ALC; el segundo analiza los ingresos fiscales procedentes de los recursos naturales no renovables en la región de ALC en 2023 y 2024.

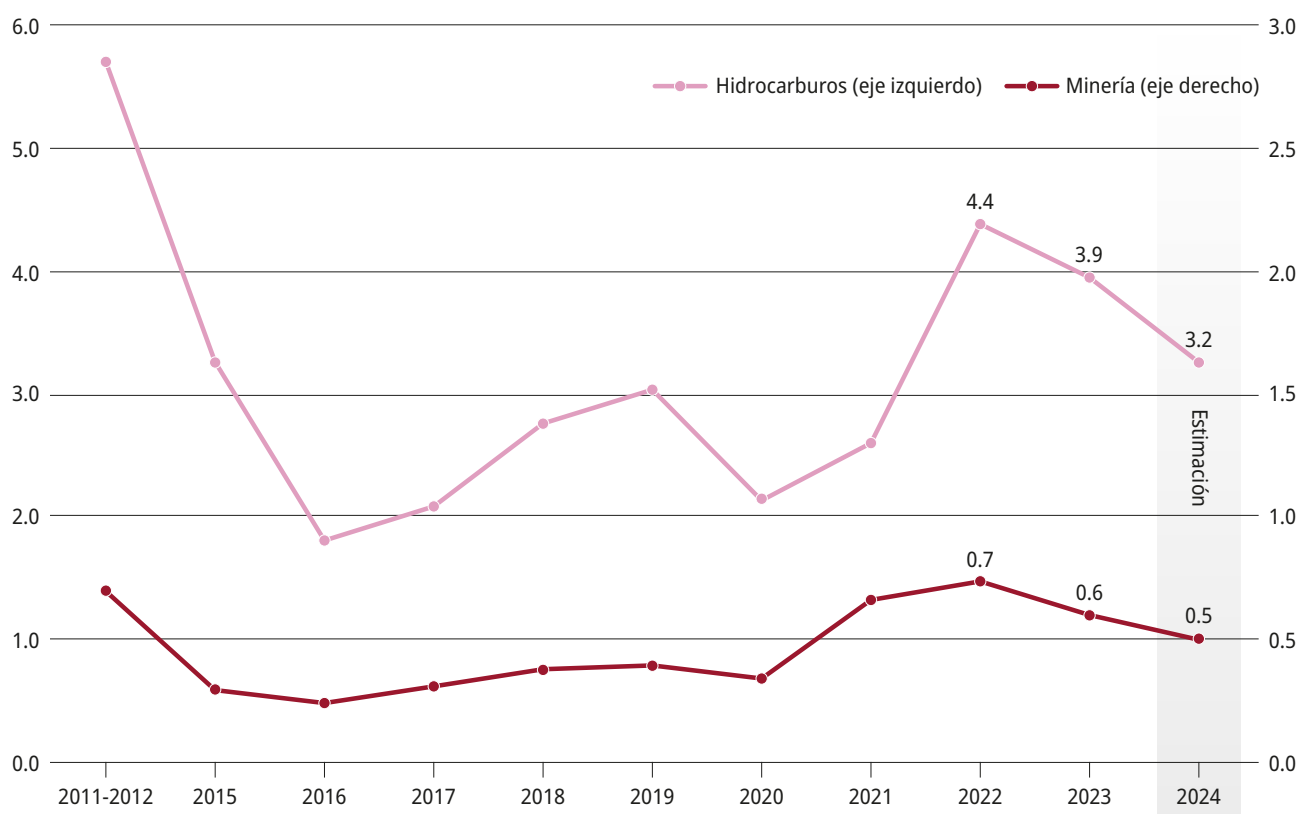
Por primera vez, esta edición de las Estadísticas tributarias en América Latina y el Caribe presenta y analiza datos armonizados sobre los ingresos no tributarios de la región de ALC. Los ingresos no tributarios realizan una importante contribución a la movilización de recursos nacionales en muchos países de ALC, pero son volátiles y menos sostenibles que los ingresos tributarios.

En 2023, los ingresos no tributarios del gobierno central oscilaron entre el 0.4% del PIB en Perú y el 11.6% en Cuba. El promedio de ingresos no tributarios de los 22 países de la región de ALC (a excepción de los cuatro países de la OCDE) fue del 3.1% del PIB. Las ventas de bienes y servicios fueron la fuente principal de ingresos no tributarios del gobierno central de más de la mitad de los 22 países de ALC, seguidas de la renta de la propiedad, que engloba los arriendos, las regalías, los intereses y los dividendos.

Entre 2019 y 2023, los ingresos no tributarios descendieron 0.4 p.p. en promedio en la región de ALC. En 2020 disminuyeron 0.2 p.p., después aumentaron 0.8 p.p. en 2021, tras lo cual descendieron durante dos años consecutivos (0.3 p.p. en 2022 y 0.7 p.p. en 2023).

GRÁFICO 5. INGRESOS FISCALES DEL GOBIERNO GENERAL PROVENIENTES DE RECURSOS NATURALES NO RENOVABLES, 2011-24

Porcentajes del PIB



Fuente: OECD et al. (2025), *Estadísticas Tributarias en América Latina y el Caribe 2025*. <https://oe.cd/revstatslac2025-es>.

Los ingresos relacionados con los hidrocarburos de los principales productores de petróleo de la región de ALC, descendieron hasta el 3.9% del PIB, en promedio, en 2023, desde el 4.4% del PIB en 2022, afectados por una fuerte caída de los precios del petróleo. Al mismo tiempo, los ingresos promedio procedentes del sector de la minería descendieron del 0.74% del PIB en 2022 al 0.59% del PIB en 2023, impulsados principalmente por una caída de los pagos del IS. Se estima que tanto los ingresos relacionados con los hidrocarburos como los procedentes del sector de la minería han seguido cayendo en 2024 (hasta el 3.2% y el 0.5% del PIB respectivamente) en una coyuntura de ligero descenso de los precios internacionales.

Hacia estadísticas regionales armonizadas

- **Estadísticas tributarias en América Latina y el Caribe** provee herramientas que han sido desarrolladas por hacedores de políticas y adaptadas para el análisis de políticas, como:
 - Publicación anual disponible en inglés y español, así como en copia física o en línea: Estadísticas tributarias en América Latina y el Caribe que permite la comparación entre países
 - Una base de datos altamente detallada accesible gratuitamente en línea
 - **Notas de país**, que incluyen la comparación de los indicadores clave de cada país con otros países y los promedios regionales.
- **Comparabilidad y fiabilidad:** Un método común para coleccionar, analizar, agregar y presentar datos para 135 países a nivel mundial, con data validada por las autoridades nacionales y los socios regionales. Estos datos son accesibles a través de la Base de datos global de Estadísticas Tributarias.
- **Diálogo continuo:** Intercambios bilaterales y seminarios en política tributaria con expertos de América Latina y el Caribe así como de los socios regionales para comparar experiencias y buenas prácticas.

Asociaciones



Fundada en 1961, la Organización para la Cooperación y el Desarrollo Económicos (OCDE) agrupa a 38 países miembros y su misión es promover políticas que mejoren el bienestar económico y social de las personas alrededor del mundo. La OCDE ofrece un foro donde los gobiernos puedan trabajar conjuntamente para compartir experiencias y buscar soluciones a los problemas comunes. La OCDE busca entender que es lo que conduce al cambio económico, social y ambiental.



La Comisión Económica para América Latina (CEPAL) es una de las cinco comisiones regionales de las Naciones Unidas. Se fundó para contribuir al desarrollo económico de América Latina, coordinar las acciones encaminadas a su promoción y reforzar las relaciones económicas de los países entre sí y con las demás naciones del mundo. Posteriormente, su labor se amplió a los países del Caribe y se incorporó el objetivo de promover el desarrollo social. Los 33 países de América Latina y el Caribe son miembros de la CEPAL, junto con algunas naciones de América del Norte, Europa y Asia que mantienen vínculos históricos, económicos y culturales con la región, comprenden los 46 Estados miembros de la CEPAL.



En el Centro Interamericano de Administraciones Tributarias (CIAT) apoyan el esfuerzo de los gobiernos nacionales promoviendo la evolución, aceptación social y el fortalecimiento institucional de las administraciones tributarias; fomentando la cooperación internacional y las acciones conjuntas en materia de intercambio de experiencias y mejores prácticas. CIAT es un organismo internacional público, sin fines de lucro que provee asistencia técnica especializada para la actualización y modernización de las administraciones tributarias. Desde su creación en 1967 y hasta el momento, el CIAT agrupa a 42 países miembros y países miembros asociados, en cuatro continentes.



El Banco Interamericano de Desarrollo (BID) fue fundado en 1959. Sus objetivos principales son reducir la pobreza y la desigualdad, abordar el cambio climático y fomentar el crecimiento sostenible. Para lograr estos objetivos, sus siete áreas de enfoque son: biodiversidad y capital natural; igualdad de género; capacidad institucional, el estado de derecho y la seguridad ciudadana; desarrollo del capital humano; infraestructura sostenible, resiliente e inclusiva; desarrollo productivo en el sector privado; e integración regional. El BID es la principal fuente de financiamiento para el desarrollo en América Latina y el Caribe, proporcionando préstamos, subvenciones y asistencia técnica, y realizando amplias investigaciones.



OCDE et al. (2025), *Estadísticas tributarias en América Latina y el Caribe 2025*, OECD Publishing, Paris,
<https://doi.org/10.1787/f0bee3b4-es>

CONTACTOS

Para mayor información sobre la publicación o como participar en futuras ediciones por favor visite:

<https://oe.cd/revstatslac2025-es>

o contáctenos vía correo:

RevenueStatistics@oecd.org

SÍGUENOS

@OECDtax

@OECD_Centre

@eclac_un

@ciatorg

@the_IDB

ENLACES ÚTILES

OCDE: www.oecd.org/tax/ or www.oecd.org/dev

CEPAL: www.cepal.org/

CIAT: www.ciat.org/

BID: www.iadb.org/

UN PROYECTO GLOBAL

Estadísticas tributarias en América Latina y el Caribe es una publicación anual dentro de unas series globales que incluyen 4 publicaciones y bases de datos en línea:
<http://oe.cd/globalrevstats>

Esta publicación ha contado con el apoyo financiero de la Agencia Española de Cooperación Internacional para el Desarrollo (AECID) así como de los gobiernos de Irlanda, Japón, Luxemburgo, Noruega, Países Bajos, Reino Unido, Suecia y Suiza.



España



Irlanda



Japón



THE GOVERNMENT
OF THE GRAND-DUCHY OF LUXEMBOURG
Ministry of Finance

Luxemburgo



Noruega



Ministry of Foreign Affairs

Países Bajos



Reino Unido



Suecia



Schweizerische Eidgenossenschaft
Confédération suisse
Confederazione Svizzera
Confederaziun svizra

Swiss Confederation

Federal Department of Economic Affairs,
Education and Research EAER

State Secretariat for Economic Affairs SECO

Suiza