



Impuestos sobre los salarios - México

Impuesto sobre la renta salarial

La **cuña fiscal** es una medida del impuesto sobre la renta salarial, el cual incluye los impuestos pagados por el trabajador y por el empleador.

CUÑA FISCAL SOBRE LA RENTA SALARIAL

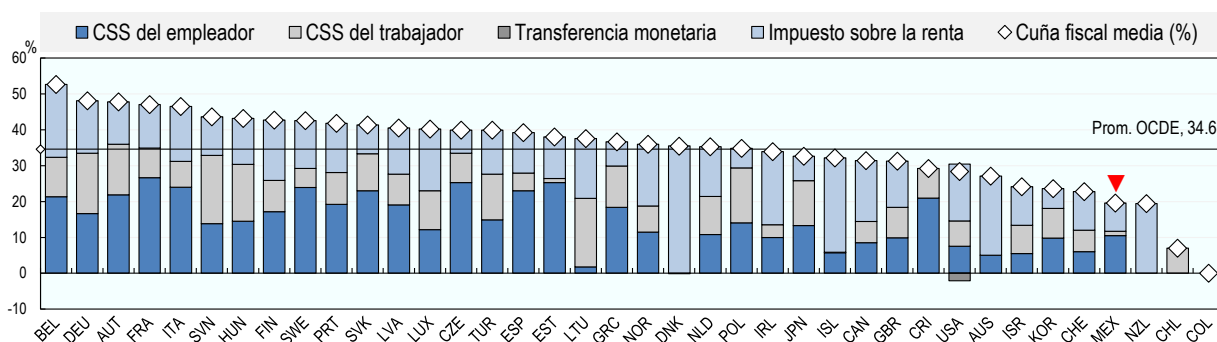
((Impuesto sobre la renta de las personas físicas + Cotizaciones de los trabajadores y del empleador a la seguridad social (CSS) - Prestaciones familiares)

(Costes laborales totales (salarios brutos + CSS del empleador))

Trabajador soltero

- En México, la cuña fiscal para el trabajador soltero promedio disminuyó 0.8 puntos porcentuales, de 20.4% en 2020 a 19.6% en 2021. En 2021, la cuña fiscal media de la OCDE fue de 34.6% (2020, 34.6%). En 2021, México tuvo la 35ª cuña fiscal más baja de los 38 países miembros de la Organización y en 2020 ocupó la misma posición.
- En México, el impuesto sobre la renta y las cotizaciones de los empleadores a la seguridad social se combinan para representar el 94% de la cuña fiscal total, en comparación con el 77% de la cuña fiscal media total de la OCDE.

Cuña fiscal media: trabajador soltero, sin hijos

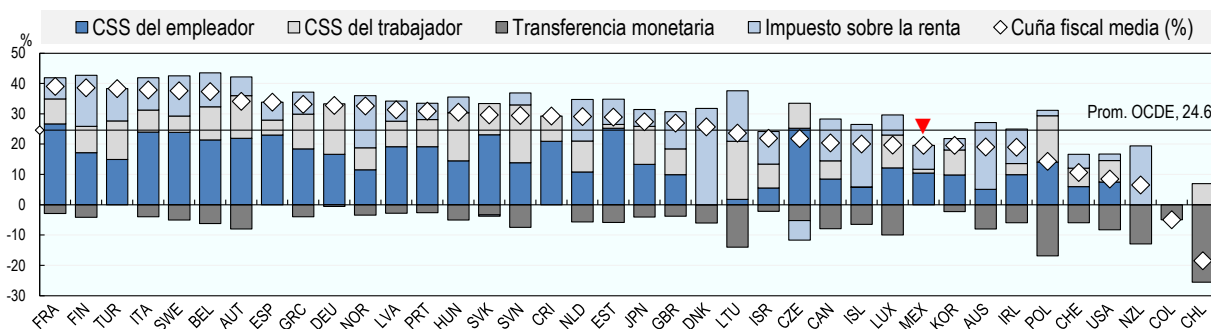


Pareja casada con un perceptor de ingresos, con dos hijos

La cuña fiscal de un trabajador con hijos puede ser menor que la de otro con los mismos ingresos sin hijos, debido a que la mayoría de los países de la OCDE brindan prestaciones a las familias con hijos mediante transferencias monetarias y disposiciones fiscales preferenciales.

- En 2021, México tuvo la 29ª cuña fiscal más baja de la OCDE para un trabajador promedio casado con dos hijos: 19.6%, en comparación con la media de la OCDE de 24.6%. En 2020, el país ocupó la 27ª posición más baja.
- Las prestaciones y las disposiciones fiscales relativas a los hijos tienden a reducir la cuña fiscal de los trabajadores con hijos en comparación con el trabajador soltero promedio. En todos los países de la OCDE se registró una reducción de 10 puntos porcentuales para el trabajador promedio casado con dos hijos. Esto se contrapone con la situación que prevalece en México, donde la carga fiscal fue la misma para ambos tipos de hogares.

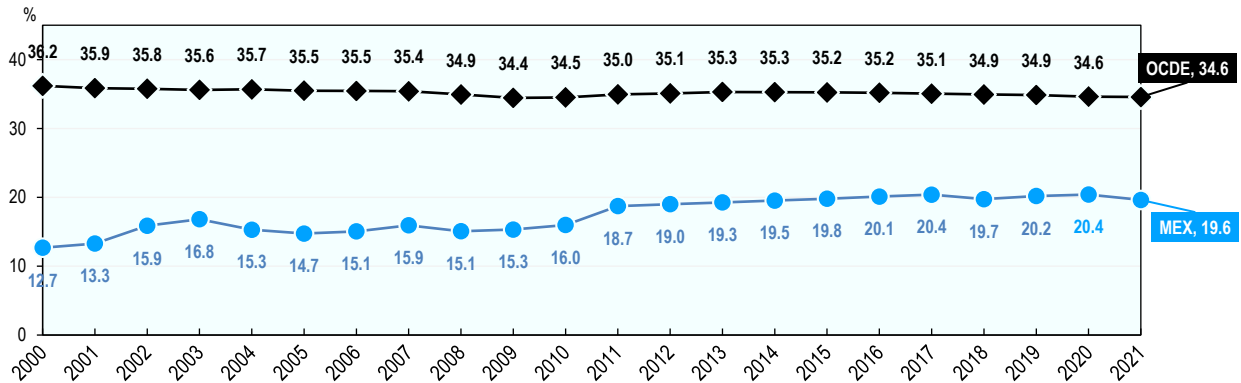
Cuña fiscal media: pareja casada con un perceptor de ingresos de nivel medio, con dos hijos



Evolución de la cuña fiscal entre 2000 y 2021

- En México, entre 2000 y 2021, la cuña fiscal para el trabajador soltero promedio aumentó 6.9 puntos porcentuales, del 12.7% al 19.6%. Durante el mismo periodo, en todos los países de la OCDE, la cuña fiscal media disminuyó 1.6 puntos porcentuales, de 36.2% a 34.6%.
- En México, entre 2009 y 2021, la cuña fiscal para el trabajador soltero promedio aumentó 4.3 puntos porcentuales. Durante el mismo periodo, en todos los países de la OCDE la cuña fiscal para el trabajador soltero promedio aumentó con lentitud a 35.3% en 2013 y 2014, para bajar de nuevo a 34.6% en 2021.

Cuña fiscal media a lo largo del tiempo para un trabajador soltero



Impuesto sobre la renta salarial de los trabajadores

La tasa impositiva neta media de los trabajadores es una medida del impuesto neto sobre la renta salarial pagado directamente por el trabajador.

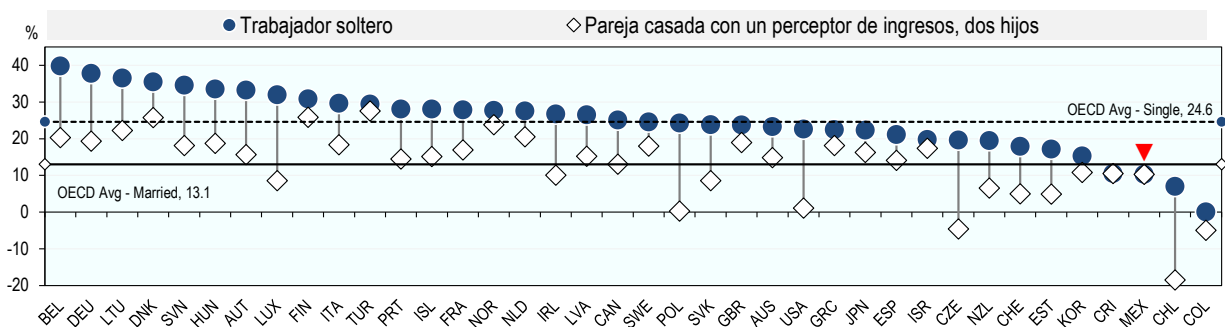
TASA IMPOSITIVA NETA MEDIA DE LOS TRABAJADORES

(Impuesto sobre la renta de las personas físicas del trabajador y cotizaciones a la seguridad social del trabajador) – Prestaciones familiares

Salarios brutos

- En México, en 2021, el trabajador soltero promedio estuvo sujeto a una tasa impositiva neta media de 10.2%, en comparación con la media de la OCDE de 24.6%. En otras palabras, en México el salario neto de un trabajador soltero promedio, después de impuestos y prestaciones, equivalió al 89.8% de su salario bruto, en comparación con la media de la OCDE de 75.4%.
- Si se toman en cuenta las prestaciones y las disposiciones fiscales relativas a los hijos, en 2021, la tasa impositiva neta del empleado para un trabajador promedio casado con dos hijos en México fue de 10.2%, el 27º más bajo de la OCDE, en comparación con la media de la Organización de 13.1%. Lo anterior significa que un trabajador promedio casado con dos hijos en México tuvo un salario neto, después de impuestos y prestaciones familiares, del 89.8% de su salario bruto, en comparación con la media de la OCDE de 86.9%.

Tasa impositiva neta media de los trabajadores



CONTACTOS:

David Bradbury

Centro de Política y Administración Tributaria Jefe de la División de Política Tributaria y Estadística
David.Bradbury@oecd.org

Alexander Pick

Centro de Política y Administración Tributaria Jefe de la Unidad de Análisis Estadístico y Datos Tributarios
Alexander.Pick@oecd.org

Leonie Cedano

Centro de Política y Administración Tributaria Estadístico/Analista Junior
Leonie.Cedano@oecd.org