

Impuesto sobre los salarios - Colombia

Impuesto sobre la renta salarial

La **cuña fiscal** es una medida del impuesto sobre la renta salarial, el cual incluye los impuestos pagados por el trabajador y por el empleador.

CUÑA FISCAL SOBRE LA RENTA SALARIAL

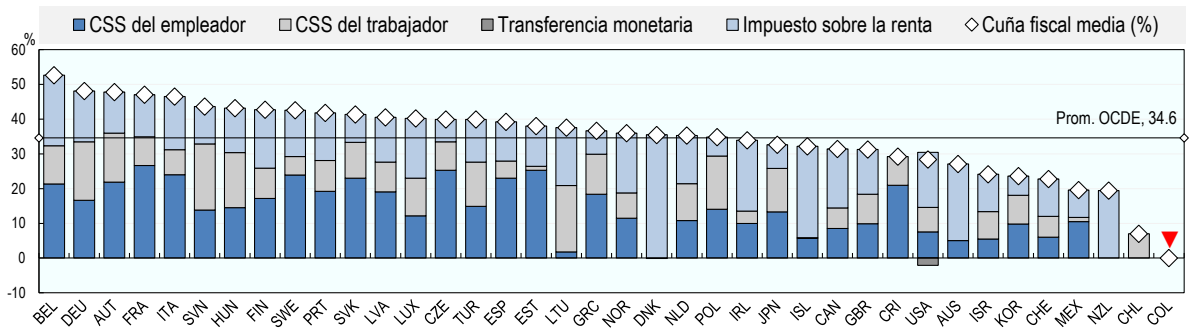
((Impuesto sobre la renta de las personas físicas + Cotizaciones de los trabajadores y del empleador a la seguridad social (CSS) - Prestaciones familiares)

(Costes laborales totales (salarios brutos + CSS del empleador))

Trabajador soltero

- En Colombia, la cuña fiscal para el trabajador soltero promedio se mantuvo sin cambios en 0.0% en 2020 y 2021. En 2021, la cuña fiscal media de la OCDE fue de 34.6% (2020, 34.6%). En 2021, Colombia tuvo la cuña fiscal más baja entre los 38 países miembros de la Organización, y en 2020 ocupó la misma posición.
- En Colombia, en 2021, el trabajador soltero de nivel salarial promedio no pagó impuestos sobre la renta de las personas físicas, en tanto que sus cotizaciones a los seguros de pensiones, de salud y de riesgos laborales se consideran pagos obligatorios no tributarios (NTCP) y por tanto no se cuentan como impuestos en los cálculos de **Impuestos sobre los salarios**. Consúltense el informe sobre los NTCP (<https://www.oecd.org/tax/tax-policy/tax-database/non-tax-compulsory-payments.pdf>).

Cuña fiscal media: trabajador soltero promedio, sin hijos

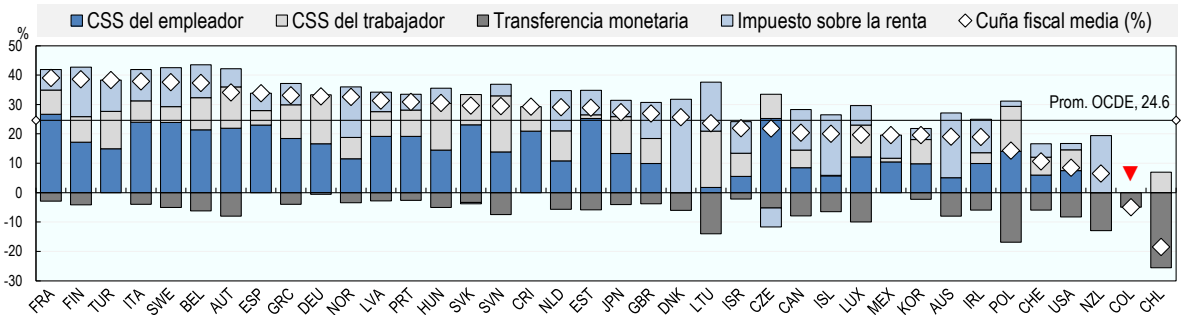


Pareja casada con un percceptor de ingresos, con dos hijos

La cuña fiscal de un trabajador con hijos puede ser menor que la de otro con los mismos ingresos sin hijos, debido a que la mayoría de los países de la OCDE brindan prestaciones a las familias con hijos mediante transferencias monetarias y disposiciones fiscales preferenciales.

- En 2021, Colombia tuvo la 37ª cuña fiscal más baja de la OCDE para un trabajador promedio casado con dos hijos: -5.0%, en comparación con la media de la OCDE de 24.6%. En 2020, el país ocupó la misma posición.
- Las prestaciones y las disposiciones fiscales relativas a los hijos tienden a reducir la cuña fiscal de los trabajadores con hijos en comparación con el trabajador soltero promedio. En 2021, en Colombia, dicha reducción (5 puntos porcentuales) fue menor que la media de la OCDE (10 puntos porcentuales).

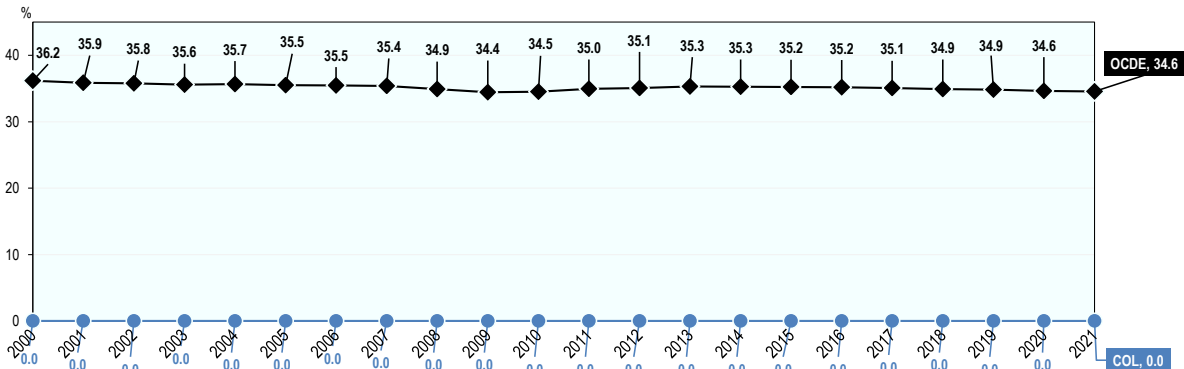
Cuña fiscal media: pareja casada con un percceptor de ingresos de nivel medio, con dos hijos



Evolución de la cuña fiscal entre 2000 y 2021

- En Colombia, en todos los países de la OCDE, la cuña fiscal para el trabajador soltero promedio se mantuvo en 0.0% entre 2000 y 2021. Durante el mismo periodo, en todos los países de la OCDE la cuña fiscal media disminuyó 1.6 puntos porcentuales, del 36.2% al 34.6%.
- En Colombia, entre 2009 y 2021, la cuña fiscal para el trabajador soltero promedio se mantuvo estable en 0.0%. Durante el mismo periodo, en todos los países de la OCDE, la cuña fiscal para el trabajador soltero promedio aumentó con lentitud al 35.3% en 2013 y 2014, para bajar de nuevo al 34.6% en 2021.

Cuña fiscal media a lo largo del tiempo para un trabajador soltero



Impuesto sobre la renta salarial de los trabajadores

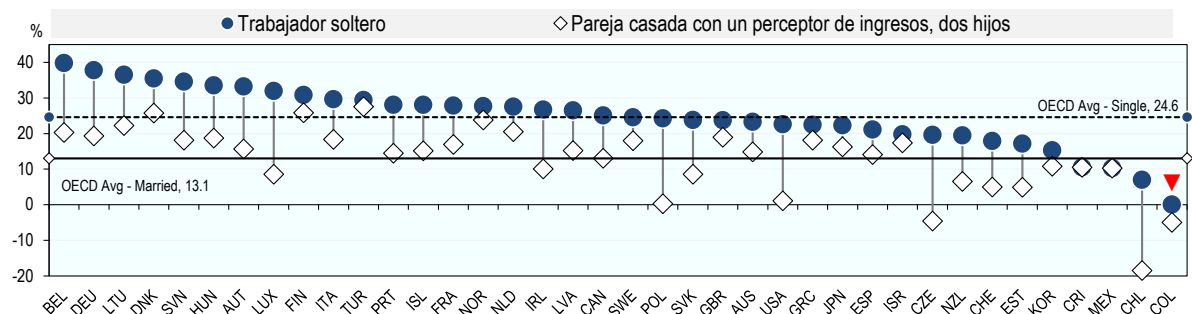
La tasa impositiva neta media de los trabajadores es una medida del impuesto neto sobre la renta salarial pagado directamente por el trabajador.

TASA IMPOSITIVA NETA MEDIA DE LOS TRABAJADORES
(Impuesto sobre la renta de las personas físicas del trabajador y cotizaciones a la seguridad social del trabajador) - Prestaciones familiares

Salarios brutos

- En Colombia, en 2021, el trabajador soltero promedio estuvo sujeto a una tasa impositiva neta media de 0.0%, en comparación con la media de la OCDE de 24.6%. En otras palabras, en Colombia el salario neto de un trabajador soltero promedio, después de impuestos y prestaciones, equivalió al 100.0% de su salario bruto, en comparación con la media de la OCDE de 75.4%.
- Si se toman en cuenta las prestaciones y las disposiciones fiscales relativas a los hijos, en 2021, la tasa impositiva neta del empleado para un trabajador casado promedio con dos hijos en Colombia fue de -5.0%, la 37ª más baja de la OCDE, en comparación con la media de la Organización de 13.1%. Lo anterior significa que un trabajador casado promedio con dos hijos en Colombia tuvo un salario neto, después de impuestos y prestaciones familiares, de 105.0% de su salario bruto, en comparación con la media de la OCDE de 86.9%.

Tasa impositiva neta media de los trabajadores



Contactos

David Bradbury
 Centro de Política y Administración
 Tributaria Jefe de la División de
 Política Tributaria y Estadística
David.Bradbury@oecd.org

Alexander Pick
 Centro de Política y Administración
 Tributaria Jefe de la Unidad de
 Análisis Estadístico y Datos
 Tributarios Alexander.Pick@oecd.org

Leonie Cedano
 Centro de Política y Administración
 Tributaria Estadístico/Analista Junior
Leonie.Cedano@oecd.org