

RIA in Austria

Some notes on assessing economic effects

Roland Schneider
Federal Chancellery of Austria
Roland.Schneider@bka.gv.at

Paris, November 5th 2015

Scope of RIA in Austria

- Mandatory as of January 1st 2013
 - new laws and regulations and
 - major projects (procurement activities, infrastructure projects..)
- No exceptions, but proportionality based on thresholds and links to objectives in the federal budget

System of Impact Assessments in Austria



Impact dimensions defined by law

- Financial impacts
- Impacts on the overall economy
- Impacts on businesses
- Environmental impacts
- Impacts in the field of consumer protection policy
- Impacts on administrative costs for citizens and enterprises
- Social impacts
- Impacts on children and young people
- Impacts regarding equality of women and men

Assessing Macroeconomic Impacts

1. Summary assessment → Yes/No questions
 2. Threshold test
 - Demand: a change in public or private demand by 40 Mio. Euros
 - Supply: a change by 40 Mio. Euros in value-added activity or creation/ loss of 1.000 jobs
 3. If a measure has a significant macroeconomic effect in-depth RIA has to be conducted
- Support
- IT-Tool guides through the process
 - Federal Performance Management Office and „Impact Dimension“- Ministry provide guidance & quality assurance

Demand-Side Assessment

- Identify and quantify: imports, exports and different types of investment and consumption
- Assess the actual impact of a proposed measure by category
- Government-wide IT-Tool uses predefined multipliers to reflect indirect effects in other parts of the economy and the labor market
 - Multipliers calculated by external research institution based on I/O-model with multi-year effects

IT-Tool

S:\Gesetzesfolgenabschätzung\Info - Präsentationen - Sitzungen\Präsentationen\20150714 WKÖ Schulungen\Okoprämie.wf1 - Finanzielle Auswirkungen - WFA-Anwendung

Info - Präsentationen - Sitzungen\Präsentationen\20150714 WKÖ Schulungen\Okoprämie.wf1 - Allgemeiner Teil **Finanzielle Auswirkungen** Verwaltungskosten für Unternehmen Gleichstellung Unternehmen Gesamtwirtschaft Umwelt Soziales

Navigation

- Profil des Vorhabens
- Projekt und/oder laufende Auswirkungen
- Laufende Auswirkungen
- Bedeckung/Erläuterungen
- Vorblatt

Laufende Auswirkungen

Wie lange treten diese Auswirkungen voraussichtlich auf? Jahre

Ist ein Jahr repräsentativ für die gesamte Laufzeit? Ja Nein

Treten voraussichtlich langfristige finanzielle Auswirkungen auf? * Ja Nein

- Übersteigen die Auszahlungen oder Einzahlungen in einem Finanzjahr nach dem vierten Finanzjahr 20 Mio. EUR?
- Übersteigen die Auszahlungen oder Einzahlungen in einem Finanzjahr nach dem vierten Finanzjahr 10 Prozent der betreffenden Untergliederung?
- Läuft ein Projekt länger als 5 Jahre und fallen laufende Auswirkungen erst anschließend an?

Übersicht über die Berechnung (Bund, Länder, Gemeinden, Sozialversicherungsträger) in EUR

	2013	2014	Summe
	<input type="button" value="Jahr bearbeiten"/>	<input type="button" value="Jahr bearbeiten"/>	
Personalaufwand	303.715,12	6.015,33	309.730,45
Arbeitsplatzbezogener betrieblicher Sachaufwand	106.300,29	2.105,37	108.405,66
Sonstiger betrieblicher Sachaufwand	16.500,00	0,00	16.500,00
Werkleistungen	170.000,00	0,00	170.000,00
Transferaufwand	45.000.000,00	0,00	45.000.000,00
Afa, Verluste	0,00	0,00	0,00
Sonstige Aufwände	0,00	0,00	0,00
Summe der Aufwendungen	45.596.515,41	8.120,70	45.604.636,11
Erträge aus der op. Verwaltungstätigk. und Transfers	22.500.000,00	0,00	22.500.000,00
Erträge aus Anlagenverkauf	0,00	0,00	0,00
Sonstige Erträge	0,00	0,00	0,00
Summe der Erträge	22.500.000,00	0,00	22.500.000,00
Nettoergebnis	-23.096.515,41	-8.120,70	-23.104.636,11
Investitionen	<input type="button" value="Hilfe"/> <input type="text" value="Anzahl: 0"/>		
Eingabe sonstiger Aufwendungen und Erträge	<input type="button" value="Hilfe"/> <input type="text" value="Anzahl: 0"/>		

Example: demand-side effects of „Eco Premium“

	in Mio. Euro	2013	2014	2015	2016	2017
Private Investment	(Cat.: Vehicles)	288,7	-66,7	-33,3	0,0	0,0
Public Investment	(Cat.: Vehicles)	11,3	0,0	0,0	0,0	0,0
Induced Demand		300,0	-66,7	-33,3	0,0	0,0

Effects	2013	2014	2015	2016	2017
Value Added in Mio. €	237	-20	-4	11	7
Value Added in % of GDP	0,08	-0,01	0,00	0,00	0,00
Imports	231	-42	-19	3	1
Additional or secured Employment	3.447	-307	-104	119	81

Fictional Example: Increasing Exports

in Mio. Euro	2015	2016	2017	2018	2019
Exports	100,0	0,0	0,0	0,0	0,0
Induced Demand	100,0	0,0	0,0	0,0	0,0

Effects	2015	2016	2017	2018	2019
Value Added in Mio. €	123	22	16	12	9
Value Added in % of GDP	0,04	0,01	0,01	0,00	0,00
Imports	63	6	4	3	2
Additional or secured Employment	1.782	306	218	150	105

Supply-Side Assessment

- Less standardized
- Questions that lead to narrative answers
- Ministries need to use „secondary“ information
- Assessment of impacts on the supply of labor, capital, productivity

Competitiveness Assessment

- Qualitative Assessment of impacts that relate to economic competitiveness and international attractiveness of Austria
- Ministries should assess impacts of changes to regulations, labor costs, tax system, market access etc. in that context

RIA documents

Nach Einschätzung der einbringenden Stelle sind folgende der WFA-Grundsatzverordnung

Wirkungsdimension
Kinder und Jugend

Subdimension der Wirkungsdimension
Sicherung Mensch

Diese Folgenabschätzung wurde

Detaillierte Darstellung der Berechnung der Verwaltungskosten für Unternehmen

Informationsverpflichtung 1	Fundstelle	Art	Ursprung	Verwaltungslasten (in €)
Bildungsfreibetrag/-prämie	§ 108d EStG	geänderte IVP	National	-2.220.000

Begründung für die Schaffung/Änderung der Informationsverpflichtung
Entfall des Bildungsfreibetrages/der Bildungsprämie

Eine elektronische Umsetzung der Informationsverpflichtung

Unternehmensgruppierung 1:
Unternehmen, die Freibetrag/Prämie geltend machen

Verwaltungstätigkeit 1:
Sammlung, Aufbereitung und Kontrolle von Rohdaten (Messungen, Tests, Schätzungen)

	Zeit (hh:mm)	Gehalt/h in €
		-02:00

Anhang mit detaillierten Darstellungen

Detaillierte Darstellung der finanziellen Auswirkungen

Bedeckung		2016	2017	2018	2019	2020
in Tsd. €						
Auszahlungen/ zu bedeckender Betrag		25.683	41.072	53.988	54.774	55.592
in Tsd. €						
gem. BFRG/BFG	Betroffenes Detailbudget 1.5.01.01 Zentralstelle	25.683	41.072	53.988	54.774	55.592

Erläuterung der Bedeckung
Die Bedeckung der Umsetzungskosten in der IT sowie der Personalkosten wird im Rahmen des Budgetvollzuges sichergestellt.

Laufende Auswirkungen

Personalaufwand

Es wird darauf hingewiesen, dass der Personalaufwand gem. der WFA-Finanziellen Auswirkungen-VO valorisiert wird.

Maßnahme / Leistung	Tätigkeitsschr.	Körpersch.	Verwgr.	Fallz.	Zeit	2016	2017	2018	2019	2020
Anderung der GfES-Bemessungsgrundlage	Bodenwertabfrage	Bund	VB-VD, Fachdienst v3; c; h1, p1	48.000	5,00 Minuten	104.231				
				40.000	5,00 Minuten		88.596			
				32.000	5,00 Minuten			72.295		

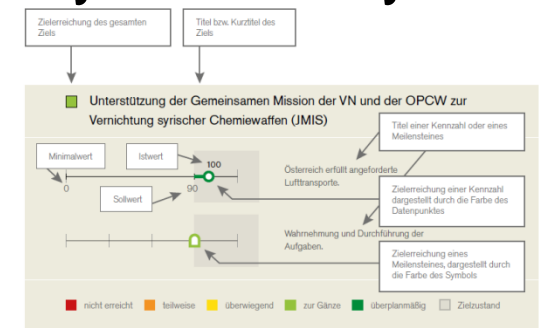
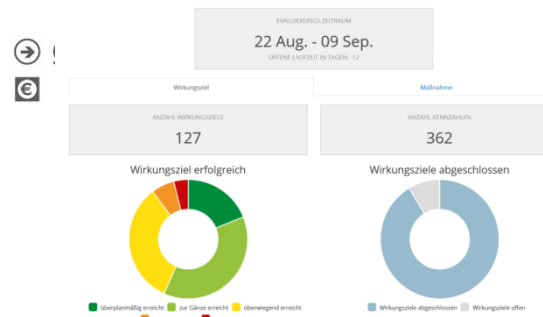
Zu 604 der Beilagen XXIV, GP - Regierungsvorlage - Vorh. u. WFA (Ergebnis) 35 vom 7/8

Challenges (Economic/ Trade Impacts)

- ~ 4 % of all RIAs report a significant macroeconomic impact
- Quality of input data and awareness of economic complexities → new skills needed
- Automatic multipliers of macroeconomic toolkit can lead to overestimation of effects
 - No replacement for studies and evaluations of impacts
- Numerous small scale amendments to different laws/regulations (based on EU directives) fall below threshold → no cumulative effects analyzed
- Ex-Post evaluations of macroeconomic estimations

Benefits

- Introduction of systematic assessments of macroeconomic impacts of regulations
- Rising awareness within all ministries for impacts in other policy fields and for quantifying these effects
- Additional information for stakeholder engagement and parliamentary discussions
- Input for evidence-based policy making
- Ex-post evaluations increase transparency of delivery



Thank you for your attention

Roland Schneider

Roland.Schneider@bka.gv.at

Federal Chancellery

Unit III/9

Federal Performance Management Office

Ballhausplatz 1

A-1010 Vienna

Tel: +43 1 531 15 - 207140

www.bundeskanzleramt.at

www.oeffentlicherdienst.gv.at

Federal Performance Management Office

- We support and advise ministries when setting up performance- and output-oriented management schemes and instruments by means of consultation, guidance and training.
- We provide quality assurance with a view to promoting the uniform quality of objectives and indicators.
- We report performance and evaluation results to the Parliament and the public.

Websites:

www.oeffentlicherdienst.gv.at

www.wirkungsmonitoring.gv.at

Contact

Federal Chancellery
Unit III/9—Federal Performance
Management Office

Mag. Ursula Rosenbichler
Head of Unit

Mag. (FH) Stefan Kranabetter

Mag. Michael Kallinger

Günther Gartler

Dr. Petra Gehr-Modrian

Mag. Alexander Grünwald, MPA

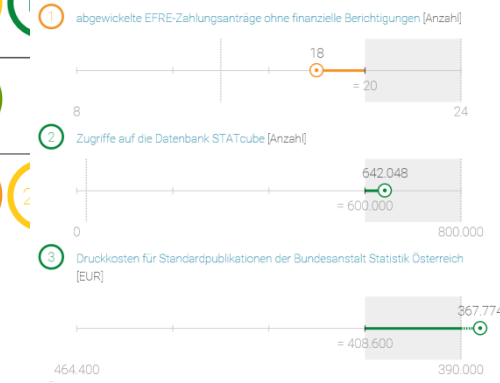
Lukas Kastner

Mag. Roland Schneider

Sandra Schreilechner, MA

NEW: Annual Federal Performance Report

BUNDESKANZLERAMT  ÖSTERREICH

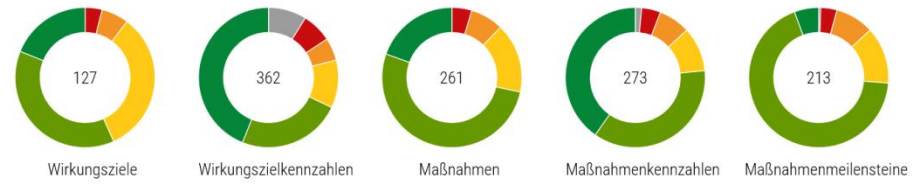


WIRKUNGS-MONITORING

Bericht 2014

Statistische Daten des aktuellen Berichts zur Wirkungsorientierung für das Jahr 2014

- überplanmäßig
- zur Gänze
- überwiegend
- teilweise
- nicht erreicht
- keine Angabe



www.wirkungsmonitoring.gv.at

PDF-Version (in German) available [here](#).