OCDE
MEJORES POLÍTICAS PARA UNA VIDA MEJOR

BID
Banco Interamericano de Desarrollo

Panorama de las Administraciones Públicas América Latina y el Caribe 2017

Ficha Factual

Ecuador

La volatilidad de los precios del petróleo está amenazando la sostenibilidad de las finanzas públicas

Como proporción del PIB, los ingresos fiscales provenientes de los recursos naturales no renovables (NRNR) disminuyeron 1,3 puntos porcentuales, alcanzando 10,8% en 2014, la segunda mayor reducción en la región. En consecuencia, en 2014, Ecuador reportó el cuarto mayor déficit presupuestario de la región de ALC (5,3% del PIB), que fue más alto que el promedio regional de ALC (4,5%) y el promedio de la OCDE (3,7%). Mantener el gasto público en programas sociales y asegurar la sostenibilidad de las finanzas públicas será un reto para Ecuador en los próximos años.

Capítulo 2: Las finanzas públicas y economía

2.1. Balance fiscal de la administración pública como porcentaje del PIB, 2007, 2009, 2014 y 2015

2.11. Ingresos fiscales de los recursos naturales no renovables como porcentaje del PIB, 2013 y 2014

Ecuador ha logrado avances significativos en la planificación de recursos humanos (RRHH) del sector público

Ecuador alcanzó el segundo mayor incremento en la región en la puntuación del índice de planificación de recursos humanos, de 20/100 a 53/100 entre 2004 y 2011, significativamente por encima del incremento regional promedio (de 31/100 a 42/100). Entre otras cosas, el índice mide las prioridades y la orientación estratégica de una organización para determinar las necesidades de personal, la existencia de sistemas de información sobre el personal, el grado de sub/sobre existencia de personal por institución, las habilidades técnicas del personal, etc. Ecuador hizo este progreso en gran medida fortaleciendo el uso de herramientas de planificación de recursos humanos, mejorando los sistemas de información del personal y aumento del nivel de calificación del personal de gobierno. Sin embargo, se necesita hacer más para asegurar un pensamiento estratégico real en la planificación de recursos humanos, enfocándose en la previsión de la combinación adecuada de las habilidades de los empleados que serán necesarios para responder a las demandas de los ciudadanos.

Capítulo 6: Gestión de Recursos Humanos

6.1. Planificación de los Recursos Humanos en el sector público, 2004, 2012-15

Ecuador apoya activamente tanto a las micro, pequeñas y medianas empresas, así como a las empresas propiedad de mujeres a través de la contratación pública y es uno de los pocos países de ALC que también miden los resultados de estas políticas

En 2015, Ecuador reportó tener políticas para apoyar la adquisición gubernamental de bienes provistos por micro, pequeñas y medianas empresas (MIPYMEs), empresas propiedad de mujeres, así como promover la adquisición de bienes y servicios innovadores. Entre los países de ALC que apoyan la adquisición de MIPYMEs y empresas propiedad de mujeres, Ecuador es uno de los pocos que realmente miden los resultados de estas políticas.

Capítulo 9: Contratación pública

9.5. Desarrollo de una estrategia de compras públicas por Objetivo, 2015

9.6. Medición de resultados de políticas/estrategias de contratación pública estratégica, 2015

Como leer los gráficos:

Ecuador — Valor del país en **verde** (no representado si no está disponible)

Rango de valores de ALC en **gris**

Promedio de valores de ALC en **púpura**

Promedio de los países de la OCDE en **azul**

Los valores han sido redondeados.
n.d. = valor no disponible

APORTES DEL GOBIERNO: RECURSOS FINANCIEROS/HUMANOS

Finanzas Públicas y Economía | Empleo Público y Compensación

Finanzas Públicas y Economía

Ingresos de la administración pública (2014, 2015)

% del PIB

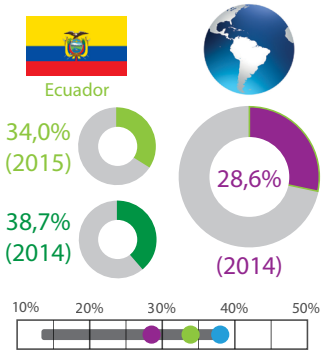

Fuente: FMI, Perspectivas de la Economía Mundial (base de datos)

Gastos de la administración pública (2014, 2015)

% del PIB

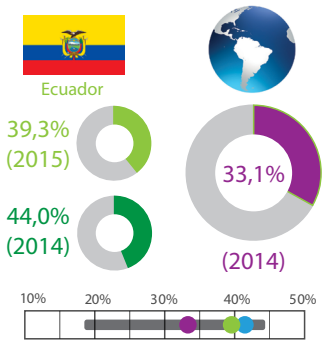

Fuente: FMI, Perspectivas de la Economía Mundial (base de datos)

Inversión pública (2014)

% del PIB

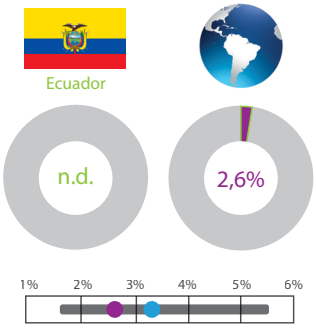

Fuente: FMI, Estadísticas de las Finanzas Públicas (base de datos)

Deuda bruta de la administración pública (2014, 2015)

% del PIB

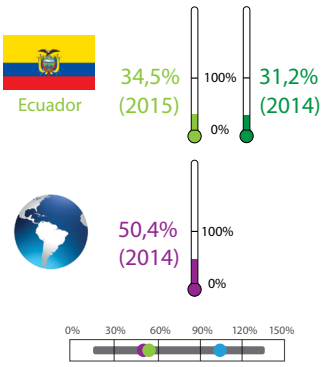

Fuente: FMI, Perspectivas de la Economía Mundial (base de datos)

Balance fiscal de la administración pública (2014, 2015)

% del PIB

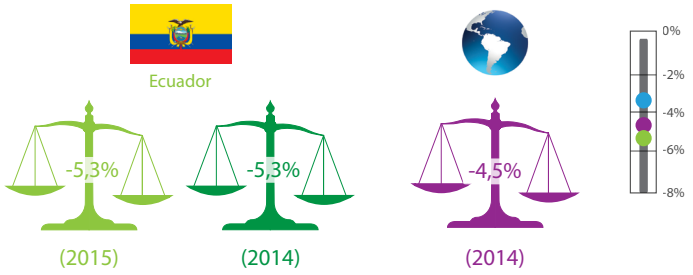

Fuente: FMI, Perspectivas de la Economía Mundial (base de datos)

Desglose de los ingresos tributarios (2014)

% del total de los impuestos

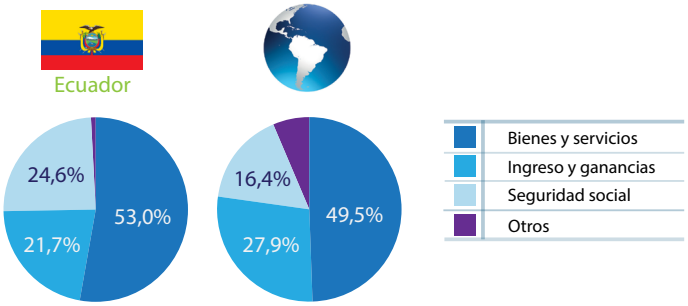

Fuente: OCDE, Estadísticas Tributarias en América Latina (base de datos)

Empleo Público y Compensación

Empleo en el sector público como % del empleo total (2014) *

Fuente: Organización Internacional del Trabajo (base de datos). ** Ver Notas*

Proporción del empleo público correspondiente a mujeres (2014) *

Fuente: Organización Internacional del Trabajo (base de datos). ** Ver Notas*

PROCESOS GUBERNAMENTALES

Instituciones gubernamentales | Contratación Pública | Gobierno Digital | Sistemas de Financiación y Presupuesto de Salud

Instituciones Gubernamentales

Grado de influencia del Centro del Gobierno sobre los ministerios de línea (2015)

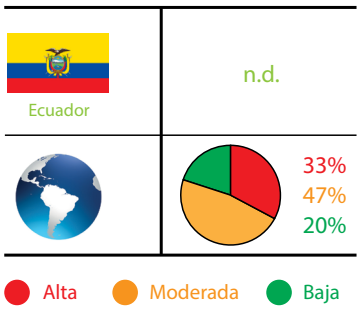

Fuente: OCDE 2015 Encuesta sobre la Organización y las Funciones del Centro de Gobierno

iREG: Indicador compuesto de participación de actores (2015)

La calificación máx. para cada categoría es 1, y el valor máx. total del indicador compuesto es 4

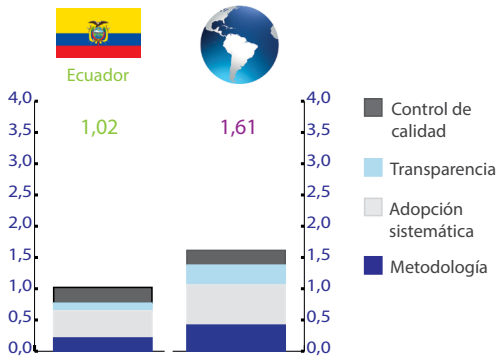

Fuente: Indicadores OCDE de Política Regulatoria y Gobernanza para América Latina 2016

Indicador de mérito del servicio civil (2012-2015)

Indicador compuesto entre 0 (min.) y 100 (máx.)

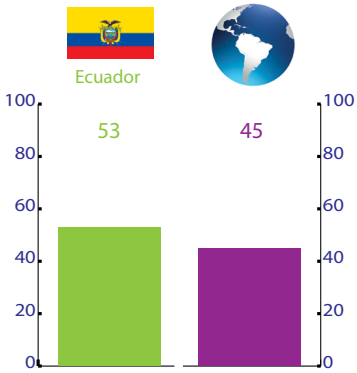

Fuente: Banco Interamericano de Desarrollo, 2014

Contratación Pública

Contratación pública (2014) *

% del PIB

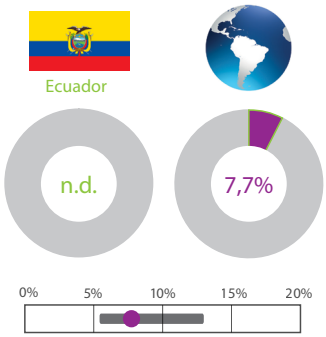

Fuente: FMI, Base de datos de Estadísticas de las Finanzas Públicas.
** Ver Notas*

Desarrollo de una estrategia de compras públicas por objetivo (2015)

Apoyo a	Compras verdes	MIPYMEs	Contratación de bienes y servicios innovadores	Empresas de propiedad de mujeres
Ecuador	●	●	●	●
	6 12 0 6	4 19 0 1	2 12 0 8	1 3 0 16

● Una estrategia / política ha sido desarrollada por alguna entidad contratante
● Una estrategia / política se ha desarrollado a nivel central
● Se ha rescindido de una estrategia o política
● Una estrategia o política nunca ha sido desarrollada

Fuente: OCDE-BID 2015 Encuesta sobre Contratación Pública

Gobierno Digital

Existencia de un portal ciudadano nacional para los servicios públicos y un mecanismo de identificación digital reconocido legalmente (2015)

	Portal ciudadano nacional para los servicios públicos	Mecanismo de identificación (firma) digital reconocido legalmente
Ecuador	●	●
	61%	56%

● Sí ● No

Fuente: OCDE Encuesta sobre Desempeño del Gobierno Digital

OURdata Index: Datos de Gobierno Abiertos, Útiles, Reutilizables (2016) *

Indicador compuesto entre 0 (min.) y 1 (máx.)

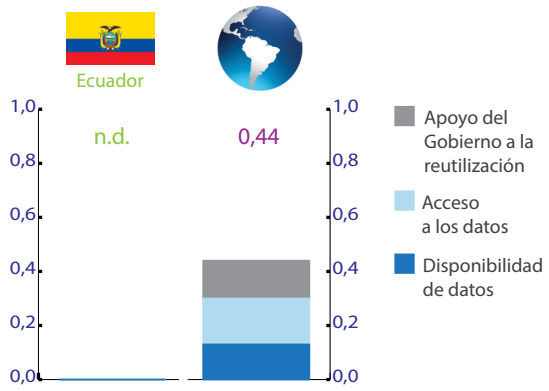

Fuente: OCDE 2016 Encuesta sobre Gobierno y Datos Abiertos. ** Ver Notas*

PROCESOS GUBERNAMENTALES

Sistemas de Financiación y Presupuesto de Salud

Sistema de financiación de salud y % de la población cubierta (2015) *

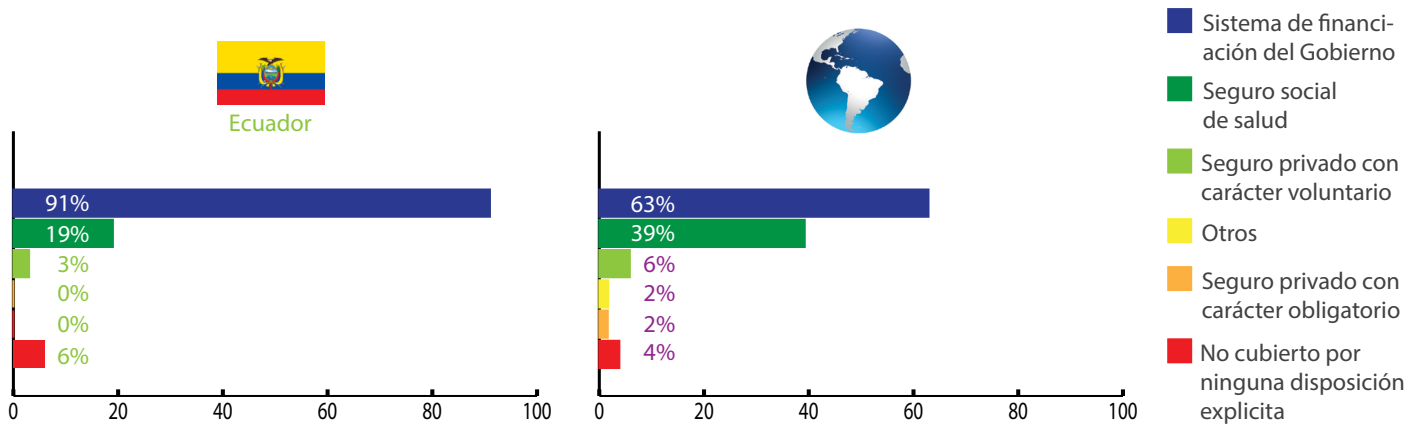

Fuente: OCDE 2015 Encuesta de Funcionarios de Presupuesto de Países de ALC sobre Prácticas de Presupuesto para la Salud. * *Ver Notas*

RESULTADOS Y RENDIMIENTO

Coeficiente Gini: Diferencias en la desigualdad de ingresos antes y después de impuestos y transferencias

Indicador entre 0 (baja concentración del ingreso) y 100 (alta concentración del ingreso)

Fuente: OCDE base de datos sobre Distribución del Ingreso

Notas

* Para Ecuador, los datos tributarios excluyen los ingresos del gobierno local. Datos de empleo en el sector público de Ecuador son de 2013. Los costos de los bienes y servicios financiados por el gobierno general no se incluyen en la contratación pública, ya que no se contabilizan por separado en la base de datos de Estadísticas de Finanzas Públicas del FMI. Para Ecuador, los datos de cobertura de seguro de salud fueron obtenidos de: *Datos Esenciales de Salud; Una Mirada a la década 2000-2010 financia la salud (Ministerio de Salud de Ecuador).*

Para obtener más información (incluyendo la metodología completa y notas a gráficos), así como consultar las Fichas Factuales de otros países: http://www.oecd.org/gov/panorama-de-las-administraciones-publicas-lac.htm

Las hojas de cálculo de Excel utilizadas para crear las tablas y gráficos están disponibles a través de los StatLinks provistos bajo los gráficos en toda la publicación: http://dx.doi.org/10.1787/9789264266391-es

Panorama de las Administraciones Públicas América Latina y el Caribe 2017

Panorama de las Administraciones Públicas América Latina y el Caribe es la segunda edición de una publicación conjunta entre la Organización Para la Cooperación y el Desarrollo Económicos (OCDE) y el Banco Interamericano de Desarrollo (BID). La publicación provee a los lectores un conjunto clave de indicadores diseñados para informar el diseño de políticas y establecer marcos de referencia para intervenciones específicas. El modelo es *Panorama de las Administraciones Públicas,* una referencia fundamental respaldada por una metodología sólida aplicada en los países miembros de la OCDE. Comparado con la edición anterior que estaba enfocada especialmente en gestión financiera pública y junto con indicadores de finanzas y empleo públicos, esta segunda edición abarca un conjunto más amplio de áreas de gestión pública incluyendo el rol y la influencia del centro de gobierno, políticas de gobierno y datos abiertos, gobierno digital, gobernanza regulatoria y presupuesto en el sector salud.