OCDE
MEJORES POLÍTICAS PARA UNA VIDA MEJOR

BID
Banco Interamericano de Desarrollo

Panorama de las Administraciones Públicas América Latina y el Caribe 2017

Ficha Factual

Brasil

Una fuerte contracción de la actividad económica y los elevados gastos están ejerciendo presión sobre las finanzas públicas

El gasto social es el más alto en Brasil entre los países de ALC, alcanzando un 31,3% del gasto de la administración pública en 2014. Sin embargo, sigue siendo inferior al promedio de la OCDE (40,5%). En el mismo año, Brasil obtuvo la mayor proporción de ingresos fiscales como porcentaje del PIB (33,4%) en la región de ALC, alcanzando una cifra similar al promedio de la OCDE (34,4%). Brasil también reportó el segundo mayor déficit de las administraciones públicas entre los países de ALC en 2014 (6,0% del PIB), superando los promedios tanto de ALC (4,5% del PIB) como de países de la OCDE (3,7% del PIB). El deterioro de las finanzas públicas se debe a una fuerte desaceleración de la actividad económica y al aumento del gasto.

Capítulo 2: Las finanzas públicas y la economía

2.1. Balance fiscal de la administración pública como porcentaje del PIB, 2007, 2009, 2014 y 2015
2.3. Balance estructural proyectado de la administración pública como porcentaje del PIB potencial, 2016, 2017 y 2018
2.4. Deuda bruta de la administración pública como porcentaje del PIB, 2007, 2009, 2014 y 2015
2.9. Ingresos tributarios como porcentaje del PIB, 2007, 2009, 2014
2.19. Estructura del gasto de la administración pública por transacción económica, 2014 y cambio de 2007 a 2014

Las mujeres constituyen la mayoría de los trabajadores del sector público en Brasil, como en la OCDE

En 2014 casi el 60% (59,2%) de los empleados públicos en Brasil eran mujeres, la mayor proporción entre los países de ALC. Esto está en línea con el promedio de la OCDE (59,0%). Los servicios de salud y educación son, en su mayor parte, provistos por el sector público. Como las mujeres tienden a estar sobrerrepresentadas en las ocupaciones de prestación de servicios públicos, en puestos relacionados con la enseñanza y la enfermería, esto contribuye a su alta representación en el empleo público en Brasil.

Capítulo 3: Empleo público

3.3. Proporción del empleo público ocupado por mujeres y hombres en 2009 y 2014

Brasil destaca entre los países de ALC en la participación de actores interesados en el diseño e implementación de regulaciones

Brasil tiene la segunda puntuación más alta (2,2/4) entre los países de ALC en el indicador compuesto de participación de actores interesados, ligeramente por encima del promedio de la OCDE (2,1/4). Los requisitos formales para llevar a cabo consultas con el público se detallan en la Ley Federal de Procedimientos Administrativos y en las leyes y regulaciones respectivas que establecen y rigen las agencias regulatorias. Si bien las agencias regulatorias realizan usualmente consultas públicas a través de internet y, en algunos casos audiencias públicas, las prácticas varían entre los ministerios. No obstante lo anterior, las propuestas de mayor importancia suelen ser objeto de consulta pública.

Capítulo 7: Política y gobernanza regulatoria

7.4. Indicador compuesto: Participación de actores interesados en el desarrollo de regulaciones subordinadas, 2015

Como leer los gráficos:

Brasil

Valor del país en **verde** (no representado si no está disponible)

Rango de valores de ALC en **gris**

Promedio de valores de ALC en **púpura**

Promedio de los países de la OCDE en **azul**

Los valores han sido redondeados.
n.d. = valor no disponible

APORTES DEL GOBIERNO: RECURSOS FINANCIEROS/HUMANOS

Finanzas Públicas y Economía | Empleo Público y Compensación

Finanzas Públicas y Economía

Ingresos de la administración pública (2014)

% del PIB

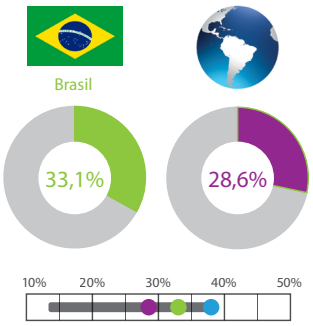

Fuente: FMI, Perspectivas de la Economía Mundial (base de datos)

Gastos de la administración pública (2014)

% del PIB

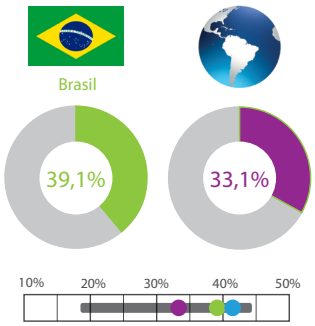

Fuente: FMI, Perspectivas de la Economía Mundial (base de datos)

Inversión pública (2014)

% del PIB

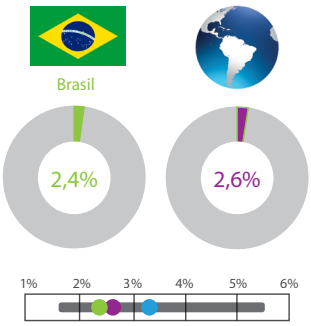

Fuente: FMI, Estadísticas de las Finanzas Públicas (base de datos)

Deuda bruta de la administración pública (2014)

% del PIB

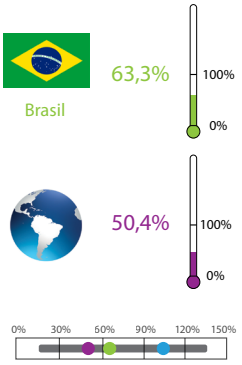

Fuente: FMI, Perspectivas de la Economía Mundial (base de datos)

Balance fiscal de la administración pública (2014)

% del PIB



Fuente: FMI, Perspectivas de la Economía Mundial (base de datos)

Desglose de los ingresos tributarios (2014)

% del total de los impuestos

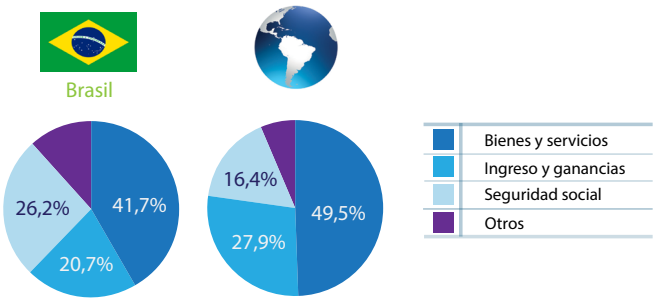

Fuente: OCDE, Estadísticas Tributarias en América Latina (base de datos)

Empleo Público y Compensación

Empleo en el sector público como % del empleo total (2014)

Fuente: Organización Internacional del Trabajo (base de datos)

Proporción del empleo público correspondiente a mujeres (2014)

Fuente: Organización Internacional del Trabajo (base de datos)

PROCESOS GUBERNAMENTALES

Instituciones gubernamentales | Contratación Pública | Gobierno Digital | Sistemas de Financiación y Presupuesto de Salud

Instituciones Gubernamentales

Grado de influencia del Centro del Gobierno sobre los ministerios de línea (2015)

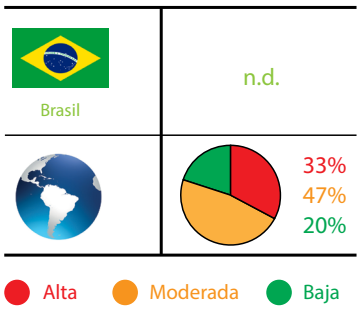

Fuente: OCDE 2015 Encuesta sobre la Organización y las Funciones del Centro de Gobierno

iREG: Indicador compuesto de participación de actores (2015)

La calificación máx. para cada categoría es 1, y el valor máx. total del indicador compuesto es 4

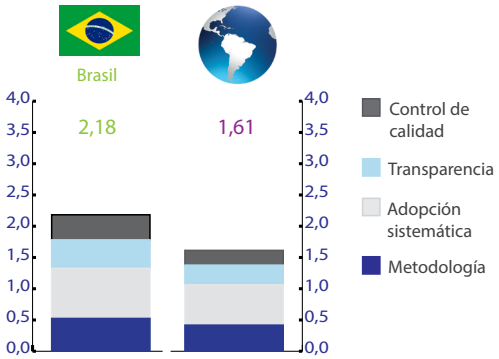

Fuente: Indicadores OCDE de Política Regulatoria y Gobernanza para América Latina 2016

Indicador de mérito del servicio civil (2012-2015)

Indicador compuesto entre 0 (min.) y 100 (máx.)

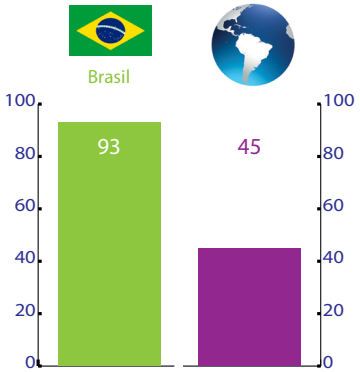

Fuente: Banco Interamericano de Desarrollo, 2014

Contratación Pública

Contratación pública (2014) *

% del PIB

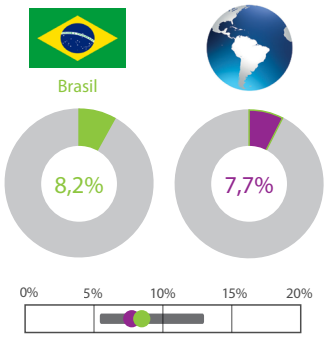

Fuente: FMI, Base de datos de Estadísticas de las Finanzas Públicas.
** Ver Notas*

Desarrollo de una estrategia de compras públicas por objetivo (2015)

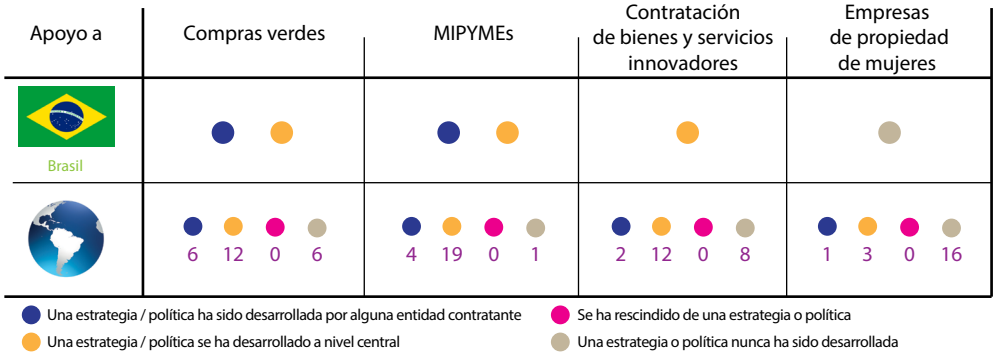

Fuente: OCDE-BID 2015 Encuesta sobre Contratación Pública

Gobierno Digital

Existencia de un portal ciudadano nacional para los servicios públicos y un mecanismo de identificación digital reconocido legalmente (2015)

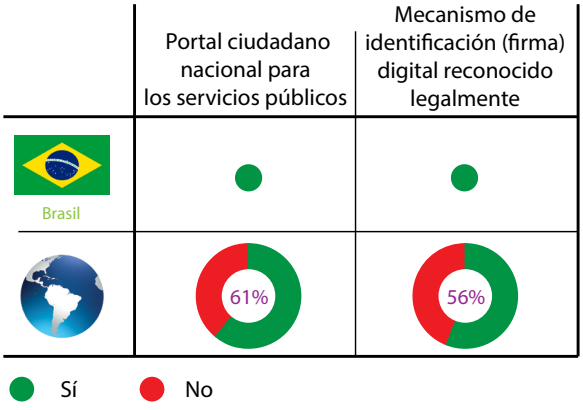

Fuente: OCDE Encuesta sobre Desempeño del Gobierno Digital

OURdata Index: Datos de Gobierno Abiertos, Útiles, Reutilizables (2016)

Indicador compuesto entre 0 (min.) y 1 (máx.)

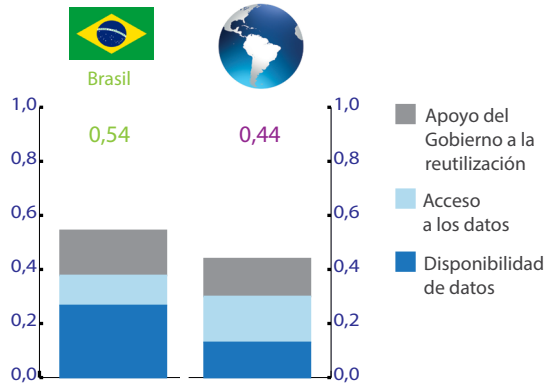

Fuente: OCDE 2016 Encuesta sobre Gobierno y Datos Abiertos

PROCESOS GUBERNAMENTALES

Sistemas de Financiación y Presupuesto de Salud

Sistema de financiación de salud y % de la población cubierta (2015)

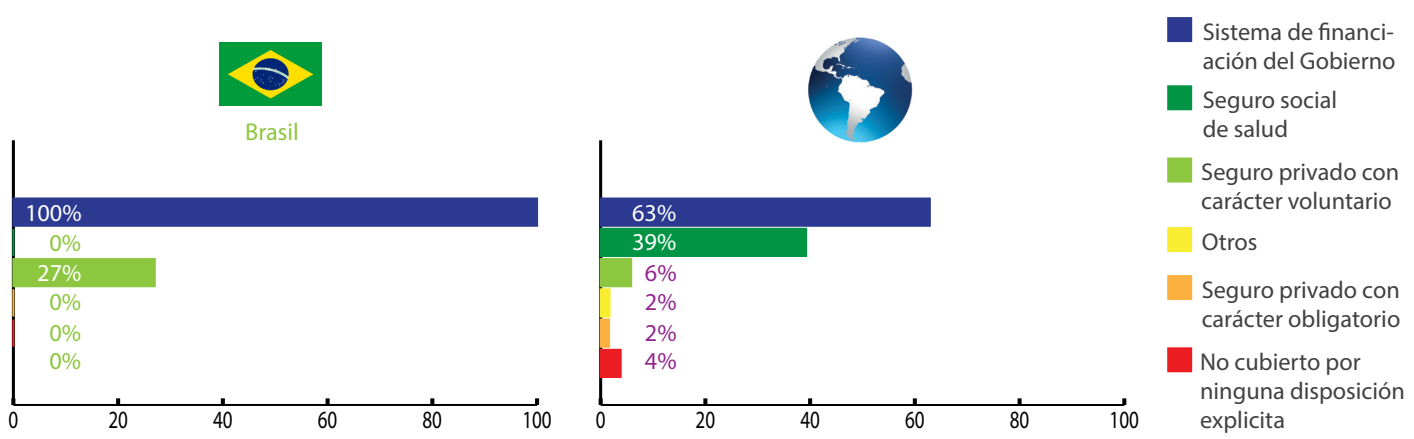

Fuente: OCDE 2015 Encuesta de Funcionarios de Presupuesto de Países de ALC sobre Prácticas de Presupuesto para la Salud

RESULTADOS Y RENDIMIENTO

Coeficiente Gini: Diferencias en la desigualdad de ingresos antes y después de impuestos y transferencias

Indicador entre 0 (baja concentración del ingreso) y 100 (alta concentración del ingreso)

Fuente: OCDE base de datos sobre Distribución del Ingreso

Notas

* Los costos de los bienes y servicios financiados por el gobierno general no se incluyen en la contratación pública, ya que no se contabilizan por separado en la base de datos de Estadísticas de Finanzas Públicas del FMI.

Para obtener más información (incluyendo la metodología completa y notas a gráficos), así como consultar las Fichas Factuales de otros países:
http://www.oecd.org/gov/panorama-de-las-administraciones-publicas-lac.htm

Las hojas de cálculo de Excel utilizadas para crear las tablas y gráficos están disponibles a través de los StatLinks provistos bajo los gráficos en toda la publicación:
http://dx.doi.org/10.1787/9789264266391-es

Panorama de las Administraciones Públicas América Latina y el Caribe 2017

Panorama de las Administraciones Públicas América Latina y el Caribe es la segunda edición de una publicación conjunta entre la Organización Para la Cooperación y el Desarrollo Económicos (OCDE) y el Banco Interamericano de Desarrollo (BID). La publicación provee a los lectores un conjunto clave de indicadores diseñados para informar el diseño de políticas y establecer marcos de referencia para intervenciones específicas. El modelo es *Panorama de las Administraciones Públicas,* una referencia fundamental respaldada por una metodología sólida aplicada en los países miembros de la OCDE. Comparado con la edición anterior que estaba enfocada especialmente en gestión financiera pública y junto con indicadores de finanzas y empleo públicos, esta segunda edición abarca un conjunto más amplio de áreas de gestión pública incluyendo el rol y la influencia del centro de gobierno, políticas de gobierno y datos abiertos, gobierno digital, gobernanza regulatoria y presupuesto en el sector salud.