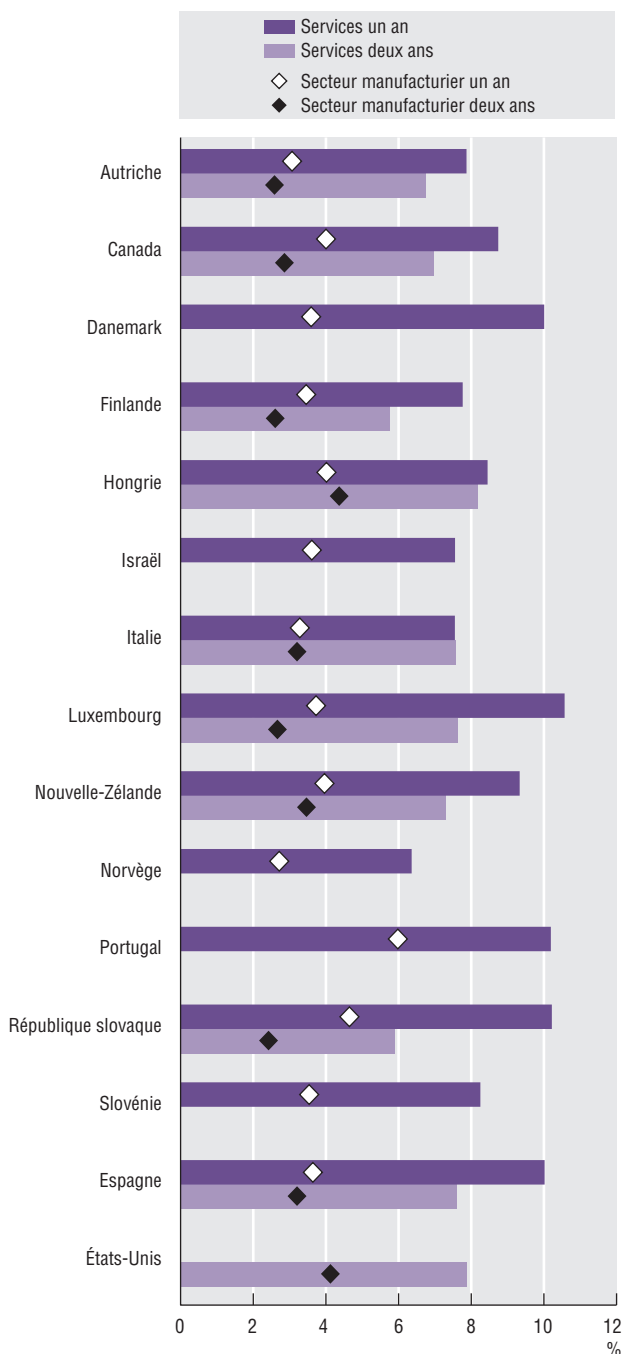


L'entrepreneuriat n'est pas qu'une question de taille de l'entreprise. Il recouvre un processus qui est source de croissance, de créativité et d'innovation. Les jeunes entreprises dynamiques alimentent l'innovation en développant ou améliorant des produits, services ou procédés existants.

Entreprises – âgées de 1 et 2 ans dans le secteur manufacturier et le secteur des services, 2006

En pourcentage du nombre total des entreprises



Source : OCDE, Base de données des statistiques structurelles et démographiques des entreprises, novembre 2009. Voir notes de fin de chapitre.

StatLink <http://dx.doi.org/10.1787/835714365117>

LE SAVIEZ-VOUS ?

Les entreprises de moins de cinq ans ont créé près des deux tiers des nouveaux emplois nets aux États-Unis en 2007.

(Kauffman Foundation, 2009, fondés sur la Base des données du recensement américain.)

La part des jeunes entreprises dans une économie peut être révélatrice de son dynamisme. Les entreprises jeunes sont plus nombreuses dans les services que dans les industries manufacturières, probablement soumises à moins de turbulences et où des sociétés établies de longue date ont acquis une position concurrentielle solide au fil des ans. Il serait utile de disposer de données sur les performances des jeunes entreprises, une fois celles-ci implantées sur un marché, dans différents pays, afin de comparer leurs taux de survie et d'identifier les déterminants de la croissance.

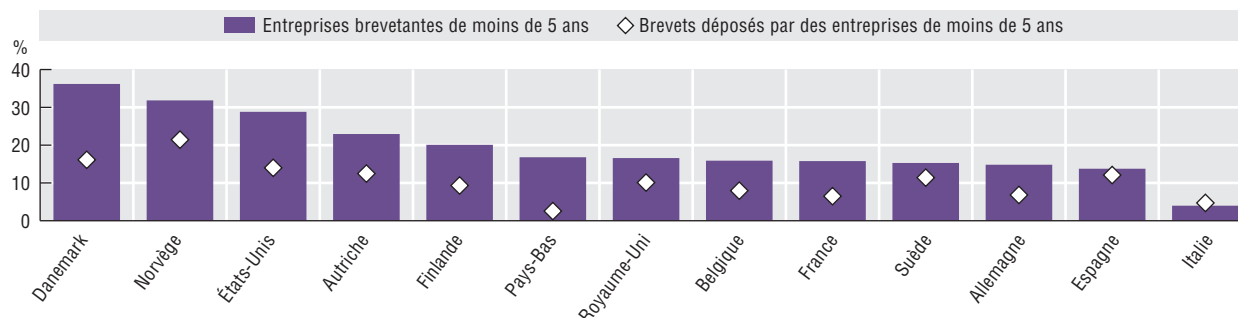
La présence de jeunes entreprises parmi les déposants de brevets souligne l'esprit d'invention des entreprises au début de leur vie. Elle montre leur volonté de développer de nouvelles activités et de lancer de nouveaux produits, ce qui peut avoir une incidence sur leur survie et leur croissance relative. La page de droite présente un indicateur expérimental obtenu par rapprochement des dépôts de brevets et des entreprises inscrites dans la base de données ORBIS. Il permet d'examiner la composition par âge des entreprises qui déposent des brevets. Cet exercice préliminaire identifie des correspondances pour 70 à 90 % du total des dépôts de brevets PCT, en fonction du pays. En Autriche, au Danemark, en Espagne, aux États-Unis, en Norvège, au Royaume Uni et en Suède, les jeunes entreprises ont déposé 10 % à plus de 20 % de l'ensemble des brevets PCT entre 2005 et 2007.

Définitions

La fraction d'entreprises d'âge n employant des salariés une année t donnée désigne le nombre d'entreprises survivantes d'âge n en pourcentage de la population totale des entreprises l'année t . Le nombre d'entreprises survivantes d'âge n une année t donnée est le nombre d'entreprises qui comptaient au moins un salarié pour la première fois à l'année $t-n$ et qui n'ont pas quitté le marché l'année t . Cette définition exclut les cas dans lesquels des entreprises fusionnent ou sont rachetées par une entreprise existante l'année $t-n$.

Jeunes entreprises brevetantes, 2005-07

Part des jeunes entreprises brevetantes et part des demandes de brevets déposées en vertu du PCT par de jeunes entreprises



Comment lire ce graphique

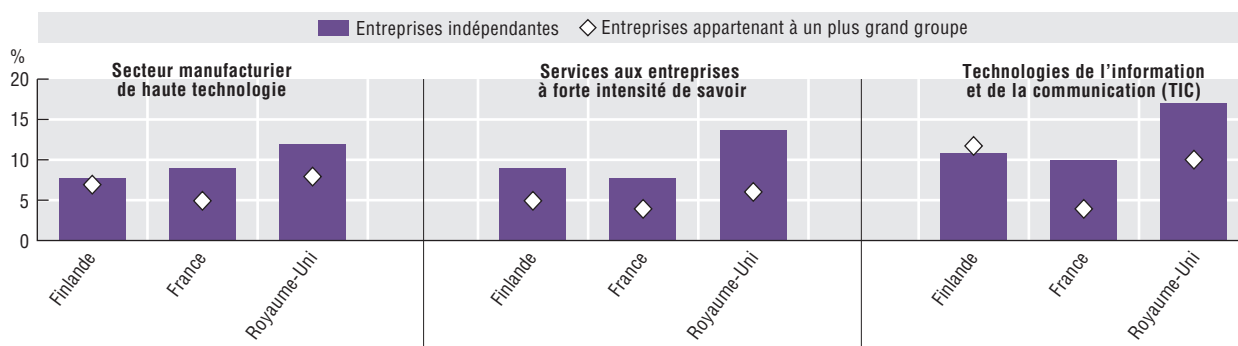
Au Danemark, en Norvège, aux États-Unis et en Autriche, les jeunes entreprises représentent plus de 20 % des entreprises déposant des brevets et sont à l'origine de plus de 10 % de tous les dépôts PCT dans leurs pays respectifs. Pour l'Italie ou les Pays-Bas, la plupart des dépôts de brevets PCT sont le fait d'entreprises de plus de cinq ans. Ces estimations s'appuient sur un rapprochement préliminaire entre des données relatives aux brevets et aux entreprises.

Source : OCDE, Base de données HAN, octobre 2009 et Base de données ORBIS®, Bureau Van Dijk Electronic Publishing, août 2008. Voir notes de fin de chapitre.

StatLink <http://dx.doi.org/10.1787/835714365117>

Brevets et survie – après 2 ans, 2006

Différentiel de taux de survie entre les entreprises brevetantes et non-brevetantes (indépendantes ou appartenant à un plus grand groupe)



Comment lire ce graphique

Les entreprises qui ont déposé une demande de brevet en 2004 enregistraient un taux de survie à deux ans (2006) supérieur à celui des entreprises qui n'en ont pas déposé. Parmi les entreprises françaises dans le secteur des TIC qui ne font pas partie d'un groupe, celles déposant des brevets avaient 10 % de chances de survie de plus que les entreprises indépendantes appartenant au même secteur et n'ayant pas déposé de brevets.

Source : OCDE, Projet sur les micro-données de l'innovation et l'entrepreneuriat, 2009. Voir notes de fin de chapitre.

StatLink <http://dx.doi.org/10.1787/835714365117>

Mesurabilité

L'âge des entreprises représente le temps écoulé entre la date de constitution et la date de priorité (date du premier dépôt d'un brevet dans le monde). Pour cerner les jeunes entreprises parmi les déposants de brevets, les entreprises identifiées comme déposantes de brevets PCT ont été rapprochées de la base de données ORBIS® (Bureau Van Dijk Electronic Publishing). Les noms des déposants tels qu'ils figurent dans le brevet ont été mis en relation avec ceux des entreprises inscrites dans les registres d'entreprises. L'exercice a été effectué pour les titulaires de brevets européens et américains figurant dans les demandes de brevets OEB et PCT. Sa portée est actuellement étendue à d'autres pays et à d'autres offices des brevets (JPO, USPTO). Dans l'idéal, cet exercice doit confronter les registres nationaux d'entreprises avec les données sur les brevets. Une étude pilote a été menée dans le cadre du projet de l'OCDE relatif aux microdonnées sur l'entrepreneuriat et l'innovation couvrant la Finlande, la France et le Royaume-Uni. Il compare les taux de survie d'entreprises titulaires et non titulaires d'un brevet (l'année retenue pour les dépôts de brevets est 2004, celle pour le calcul des taux de survie est 2006). Les données sont ensuite ventilées entre entreprises indépendantes et entreprises membres d'un groupe. L'éventail des pays couverts sera élargi et des indicateurs plus sophistiqués seront élaborés, comme par exemple la trajectoire de croissance des entreprises titulaires et non titulaires d'un brevet.