

Paris, 12 septembre 2022

Prochain communiqué de presse: 11 octobre 2022

### Les indicateurs avancés continuent de signaler un infléchissement du rythme de croissance dans la plupart des grandes économies

Les indicateurs composites avancés (ICA) de l'OCDE, conçus pour anticiper les points de retournement de l'activité économique par rapport à sa tendance au cours des six à neuf prochains mois, continuent d'indiquer un [infléchissement du rythme de croissance](#) dans la plupart des grandes économies et dans l'ensemble de la zone OCDE.

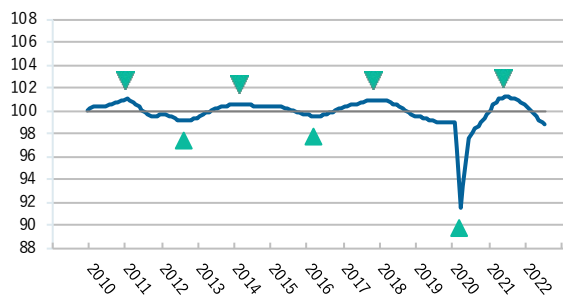
Parmi les grandes économies de l'OCDE, les ICA continuent de signaler un infléchissement du rythme de croissance au Canada, au Royaume-Uni et aux États-Unis, ainsi que dans l'ensemble de la zone euro, notamment en France, en Allemagne et en Italie. Une croissance stable continue d'être anticipée au Japon.

Parmi les principales économies émergentes, l'ICA pour la Chine (pour le secteur industriel) indique maintenant un infléchissement du rythme de croissance. En Inde, l'évaluation reste une croissance stable tandis qu'au Brésil l'ICA continue de signaler un infléchissement du rythme de croissance.

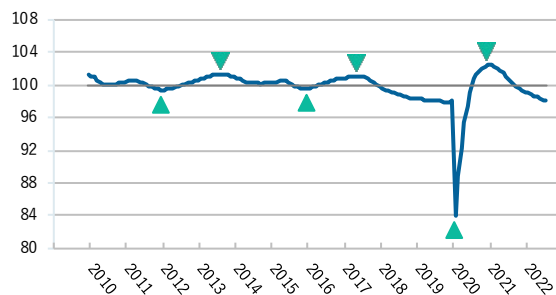
Les indicateurs composites avancés (ICA) de l'OCDE sont des indicateurs cycliques. Ils dépendent de facteurs tels que les carnets de commande, les permis de construire, les indicateurs de confiance, les taux d'intérêt à long terme, les immatriculations de voitures neuves et bien d'autres. La plupart des indicateurs sont disponibles jusqu'à août 2022.

Les incertitudes persistantes liées à la guerre en Ukraine, à la COVID-19 et à l'impact de l'inflation élevée sur le revenu réel des ménages entraînent des fluctuations plus importantes que d'habitude de l'ICA et de ses composantes. Par conséquent, les indicateurs composites avancés doivent être interprétés avec prudence et leur ampleur doit être considérée comme une indication de la force du signal plutôt que comme une mesure de la croissance de l'activité économique.

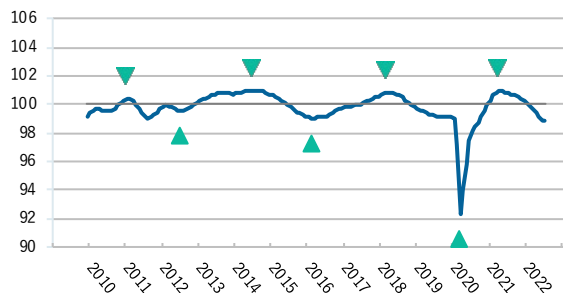
zone OCDE :  
infléchissement du rythme de **croissance**



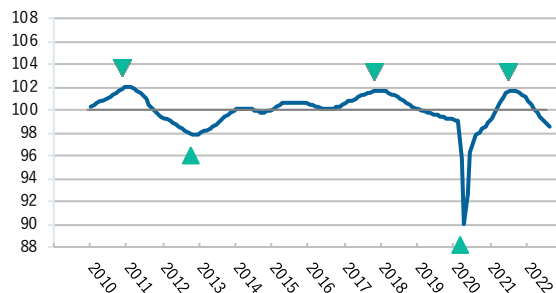
Chine :  
infléchissement du rythme de **croissance**



États-Unis :  
infléchissement du rythme de **croissance**



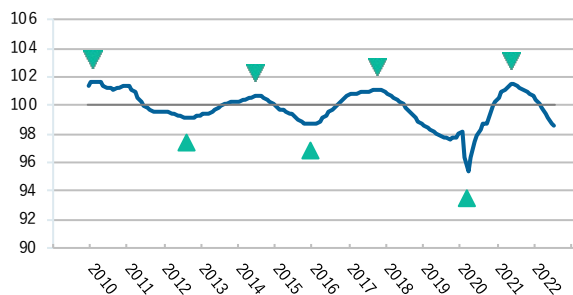
zone euro :  
infléchissement du rythme de **croissance**



Les graphiques ci-dessus montrent les indicateurs composites avancés spécifiques à chaque pays. Les points de retournement des indicateurs composites avancés (signalés par un triangle plein) précèdent de six mois en général les points de retournement de l'activité économique par rapport à sa tendance. La ligne horizontale à 100 représente la tendance.

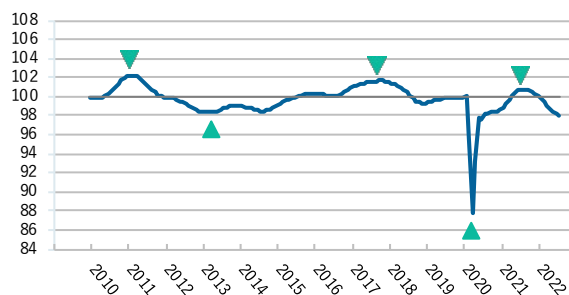
Canada :

**infléchissement** du rythme de **croissance**



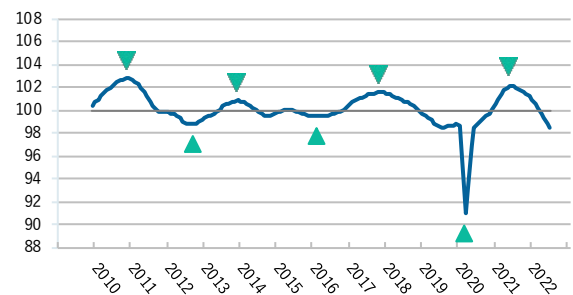
France :

**infléchissement** du rythme de **croissance**



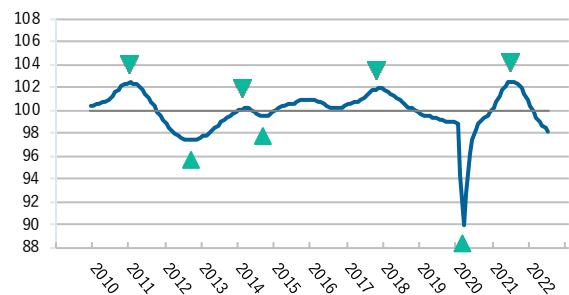
Allemagne :

**infléchissement** du rythme de **croissance**



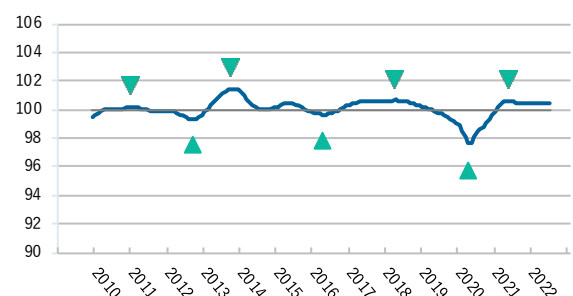
Italie :

**infléchissement** du rythme de **croissance**



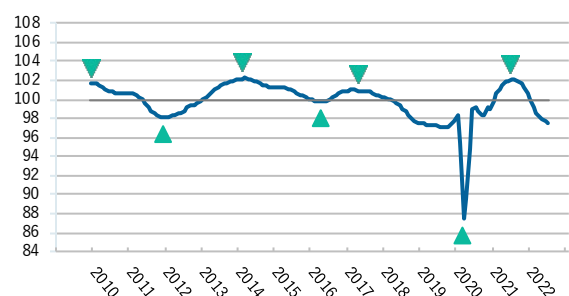
Japon :

**croissance stable**



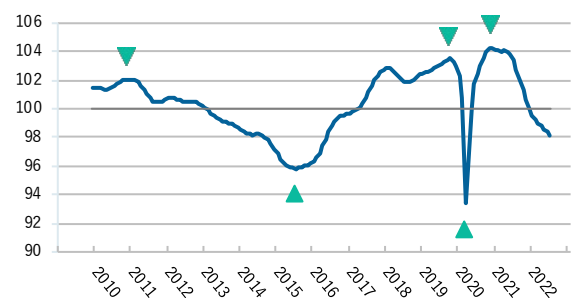
Royaume-Uni :

**infléchissement** du rythme de **croissance**



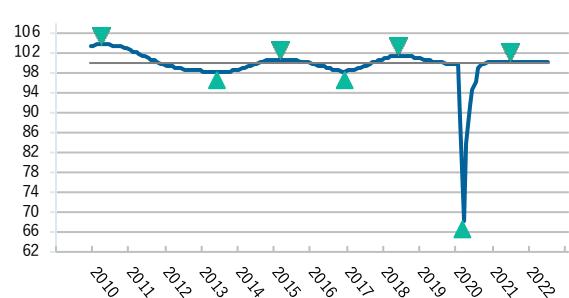
Brésil :

**infléchissement** de la **croissance**



Inde :

**croissance stable**



Les graphiques ci-dessus montrent les indicateurs composites avancés spécifiques à chaque pays. Les points de retournement des indicateurs composites avancés (signalés par un triangle plein) précèdent de six mois en général les points de retournement de l'activité économique par rapport à sa tendance. La ligne horizontale à 100 représente la tendance.

Tableau 1: Indicateurs composites avancés \*

	Ratio par rapport à la tendance, amplitude ajustée (moyenne de long terme =100)					Variation mensuelle (%)					Perspective du cycle de croissance	Message du précédent communiqué de presse (si différent du message actuel)
	2022					2022						
	Avr	Mai	Juin	Juil	Août	Avr	Mai	Juin	Juil	Août		
Zone OCDE	99.8	99.5	99.3	99.1	98.9	-0.28	-0.28	-0.26	-0.21	-0.17	inflexion du rythme de croissance	
Zone euro	99.8	99.5	99.2	98.9	98.6	-0.35	-0.34	-0.32	-0.30	-0.26	inflexion du rythme de croissance	
Asie G5**	99.2	99.0	98.9	98.8	98.7	-0.12	-0.11	-0.13	-0.13	-0.11	inflexion du rythme de croissance	signes de stabilisation de la croissance
G7	99.7	99.4	99.1	98.9	98.8	-0.29	-0.28	-0.26	-0.21	-0.16	inflexion du rythme de croissance	
Canada	99.8	99.5	99.1	98.8	98.5	-0.31	-0.36	-0.36	-0.32	-0.27	inflexion du rythme de croissance	
France	99.0	98.6	98.3	98.1	98.0	-0.40	-0.36	-0.29	-0.22	-0.16	inflexion du rythme de croissance	
Allemagne	100.2	99.8	99.4	98.9	98.5	-0.39	-0.41	-0.44	-0.45	-0.44	inflexion du rythme de croissance	
Italie	99.4	99.1	98.7	98.4	98.2	-0.44	-0.38	-0.34	-0.31	-0.27	inflexion du rythme de croissance	
Japon	100.5	100.5	100.5	100.5	100.5	0.02	0.00	-0.01	-0.01	0.00	croissance stable	
Royaume-Uni	98.6	98.1	97.8	97.7	97.5	-0.63	-0.47	-0.31	-0.19	-0.14	inflexion du rythme de croissance	
États-Unis	99.6	99.4	99.1	98.9	98.8	-0.26	-0.27	-0.25	-0.19	-0.13	inflexion du rythme de croissance	
Brésil	99.0	98.8	98.6	98.4	98.2	-0.24	-0.22	-0.22	-0.22	-0.20	inflexion de la croissance	
Chine***	98.7	98.5	98.4	98.2	98.0	-0.17	-0.17	-0.16	-0.16	-0.15	inflexion du rythme de croissance	signes de stabilisation de la croissance
Inde	100.3	100.3	100.3	100.3	100.3	-0.01	-0.01	-0.01	0.00	0.01	croissance stable	

\*Les indicateurs composites avancés pour 34 pays de l'OCDE et 6 économies non membres de l'OCDE sont disponibles à l'adresse suivante : [http://stats.oecd.org/default.aspx?datasetcode=MEI\\_CLI](http://stats.oecd.org/default.aspx?datasetcode=MEI_CLI)

Veillez noter que l'ICA pour la Nouvelle-Zélande est actuellement en révision et n'a pas pu être mis à jour ce mois-ci.

\*\* Chine, Inde, Indonésie, Japon et Corée.

\*\*\* La série de référence pour la Chine est la valeur ajoutée de l'industrie.

Informations méthodologiques :

[Notes méthodologiques pour le communiqué de presse de l'OCDE sur les ICA](#)

Accès aux données :

[Les données sous-jacentes au communiqué de presse de l'OCDE sur les ICA](#)

Contacts :

Pour plus d'informations, contacter la division Relations avec les médias à l'OCDE au (33) 1 45 24 97 00 ou par message électronique à [news.contact@oecd.org](mailto:news.contact@oecd.org); pour plus d'informations sur les données, contactez la Direction des statistiques et des données de l'OCDE: [stat.contact@oecd.org](mailto:stat.contact@oecd.org).