

Les indicateurs avancés continuent de signaler une détérioration du rythme de croissance dans plusieurs grandes économies

Les indicateurs composites avancés (ICA) de l'OCDE, conçus pour anticiper les points de retournement de l'activité économique par rapport à sa tendance au cours des six à neuf prochains mois, continuent d'indiquer **une détérioration du rythme de croissance dans la plupart des grandes économies**.

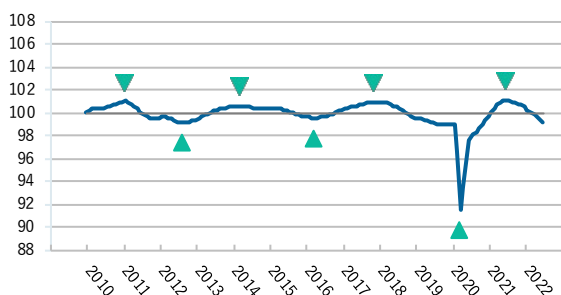
En raison d'une **inflation** historiquement élevée, d'un faible niveau de **confiance des consommateurs** et d'une **baisse des indices boursiers**, les ICA restent **inférieurs à la tendance de long-terme** et continuent d'anticiper un **infléchissement de la croissance dans la plupart des grandes économies de l'OCDE** ; en particulier au Canada, au Royaume-Uni et aux États-Unis, ainsi que dans la zone euro, notamment en France, en Allemagne et en Italie. Au Japon, l'ICA continue d'indiquer une croissance stable autour de la tendance de long-terme.

Parmi les principales économies émergentes, **l'ICA continue de diminuer en Chine** (pour le secteur industriel), **bien qu'il montre des signes de stabilisation**. En Inde, l'évaluation reste une croissance stable tandis qu'au Brésil l'ICA continue de signaler un infléchissement de la croissance.

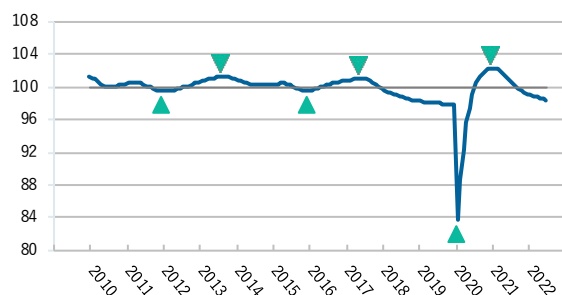
Les indicateurs composites avancés (ICA) de l'OCDE sont des indicateurs cycliques, qui dépendent de facteurs tels que les carnets de commande, les permis de construire, les indicateurs de confiance, les taux d'intérêt à long terme, les immatriculations de voitures neuves et **bien d'autres**. La plupart des indicateurs sont disponibles jusqu'à juillet 2022.

Les incertitudes persistantes liées à la guerre en Ukraine, à la COVID-19, aux perturbations de la chaîne d'approvisionnement et à l'impact de l'inflation élevée sur le revenu réel des ménages entraînent des fluctuations plus importantes que d'habitude de l'ICA et de ses composantes. Par conséquent, les indicateurs composites avancés doivent être interprétés avec prudence et leur ampleur doit être considérée comme une indication de la force du signal plutôt que comme une mesure de la croissance de l'activité économique.

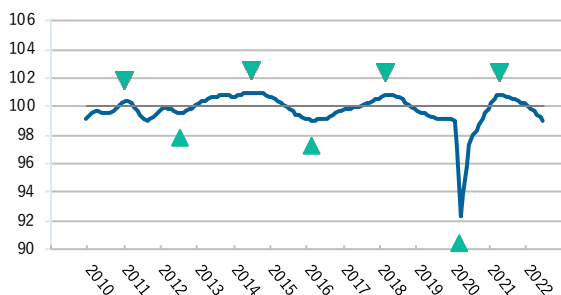
zone OCDE :
infléchissement du rythme de croissance



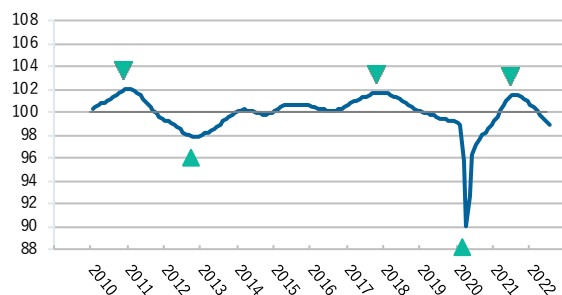
Chine :
signes de stabilisation de la croissance



États-Unis :
infléchissement du rythme de croissance

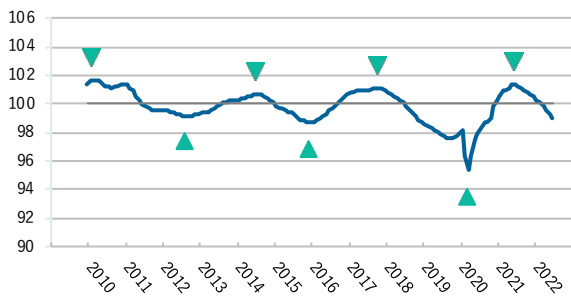


zone euro :
infléchissement du rythme de croissance

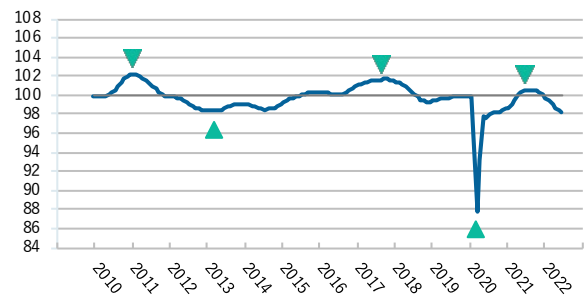


Les graphiques ci-dessus montrent les indicateurs composites avancés spécifiques à chaque pays. Les points de retournement des indicateurs composites avancés (signalés par un triangles pleins) précèdent de six mois en général les points de retournement de l'activité économique par rapport à sa tendance. La ligne horizontale à 100 représente la tendance

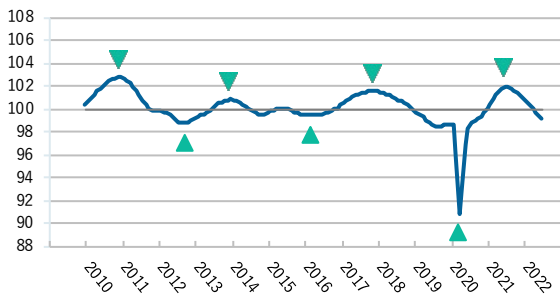
Canada :
infléchissement du rythme de croissance



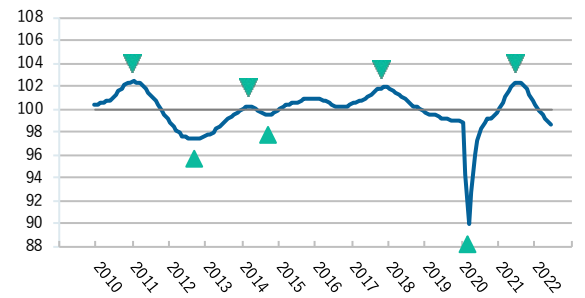
France :
infléchissement du rythme de croissance



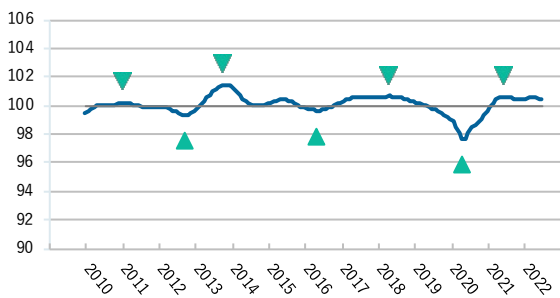
Allemagne :
infléchissement du rythme de croissance



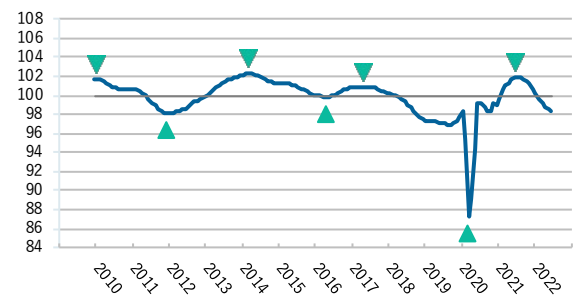
Italie :
infléchissement du rythme de croissance



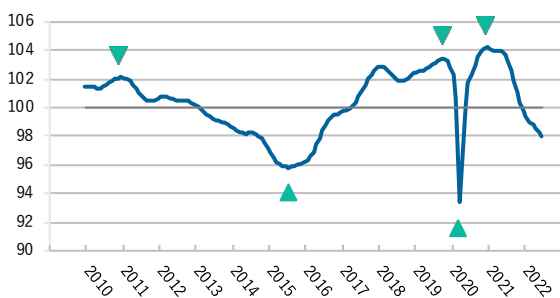
Japon :
croissance stable



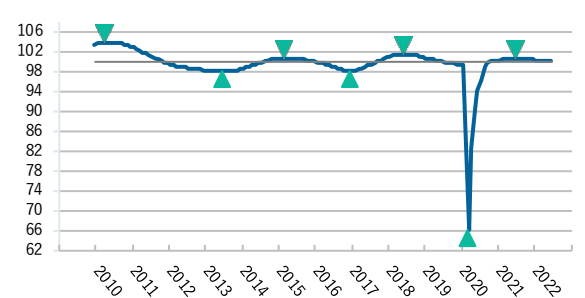
Royaume-Uni :
infléchissement du rythme de croissance



Brésil :
infléchissement de la croissance



Inde :
croissance stable



Les graphiques ci-dessus montrent les indicateurs composites avancés spécifiques à chaque pays. Les points de retournement des indicateurs composites avancés (signalés par un triangles pleins) précèdent de six mois en général les points de retournement de l'activité économique par rapport à sa tendance. La ligne horizontale à 100 représente la tendance.

Tableau 1: Indicateurs composites avancés *

	Ratio par rapport à la tendance, amplitude ajustée (moyenne de long terme =100)					Variation mensuelle (%)					Perspective du cycle de croissance	Message du précédent communiqué de presse (si différent du message actuel)
	2022					2022						
	Mar	Avr	Mai	Juin	Juil	Mar	Avr	Mai	Juin	Juil		
Zone OCDE	100.1	99.9	99.6	99.4	99.2	-0.22	-0.23	-0.24	-0.23	-0.22	infléchissement du rythme de croissance	
Zone euro	100.1	99.8	99.5	99.2	99.0	-0.31	-0.30	-0.29	-0.28	-0.26	infléchissement du rythme de croissance	
Asie G5**	99.3	99.2	99.1	99.0	98.9	-0.11	-0.11	-0.10	-0.11	-0.09	signes de stabilisation de la croissance	infléchissement du rythme de croissance
G7	100.0	99.7	99.5	99.3	99.1	-0.23	-0.23	-0.23	-0.22	-0.20	infléchissement du rythme de croissance	
Canada	100.1	99.9	99.6	99.3	99.0	-0.19	-0.23	-0.28	-0.30	-0.30	infléchissement du rythme de croissance	
France	99.4	99.0	98.7	98.4	98.1	-0.35	-0.36	-0.34	-0.31	-0.28	infléchissement du rythme de croissance	
Allemagne	100.4	100.1	99.8	99.4	99.1	-0.31	-0.32	-0.32	-0.33	-0.33	infléchissement du rythme de croissance	
Italie	99.9	99.5	99.2	98.9	98.7	-0.47	-0.37	-0.30	-0.27	-0.24	infléchissement du rythme de croissance	
Japon	100.5	100.5	100.5	100.5	100.5	0.02	0.01	-0.01	-0.02	-0.03	croissance stable	
Royaume-Uni	99.6	99.1	98.7	98.5	98.3	-0.58	-0.49	-0.38	-0.27	-0.18	infléchissement du rythme de croissance	
États-Unis	99.9	99.7	99.5	99.2	99.0	-0.18	-0.20	-0.22	-0.22	-0.20	infléchissement du rythme de croissance	
Brésil	99.0	98.8	98.5	98.3	98.0	-0.33	-0.26	-0.24	-0.25	-0.26	infléchissement de la croissance	
Chine***	98.9	98.7	98.6	98.5	98.5	-0.14	-0.13	-0.12	-0.10	-0.08	signes de stabilisation de la croissance	infléchissement du rythme de croissance
Inde	100.2	100.2	100.1	100.0	100.0	-0.06	-0.06	-0.06	-0.05	-0.05	croissance stable	

*Les indicateurs composites avancés pour 34 pays de l'OCDE et 6 économies non membres de l'OCDE sont disponibles à l'adresse suivante : http://stats.oecd.org/default.aspx?datasetcode=MEI_CLI
Veuillez noter que l'ICA pour la Nouvelle-Zélande est actuellement en révision et n'a pas pu être mis à jour ce mois-ci.

** Chine, Inde, Indonésie, Japon et Corée.

*** La série de référence pour la Chine est la valeur ajoutée de l'industrie.

Informations méthodologiques :

[Notes méthodologiques pour le communiqué de presse de l'OCDE sur les ICA](#)

Accès aux données :

[Les données sous-jacentes au communiqué de presse de l'OCDE sur les ICA](#)

Contacts :

Pour plus d'informations, contacter la division Relations avec les médias à l'OCDE au (33) 1 45 24 97 00 ou par message électronique à news.contact@oecd.org; pour plus d'informations sur les données, contactez la Direction des statistiques et des données de l'OCDE: stat.contact@oecd.org.