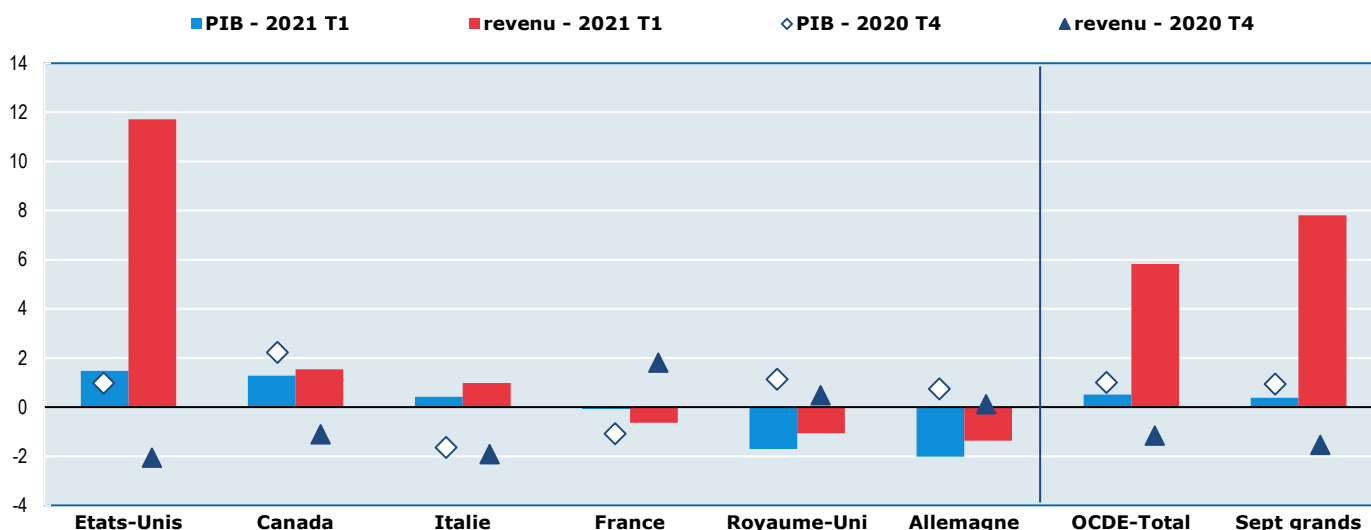


Le revenu des ménages de la zone OCDE augmente fortement au premier trimestre 2021, porté par une expansion budgétaire importante aux États-Unis

La croissance du revenu réel des ménages par habitant, qui donne une meilleure idée de l'évolution du bien-être économique des personnes, a augmenté de 5,8 % dans la **zone OCDE** dans son ensemble au premier trimestre de 2021. La hausse, la plus importante depuis 2008, est en grande partie due à l'augmentation significative du revenu réel des ménages aux **États-Unis**, qui résulte des récentes mesures de relance budgétaire, notamment des paiements de transfert aux ménages. Cette hausse exceptionnelle des revenus a été bien supérieure à la hausse de 0,5% du PIB par habitant enregistré dans la **zone OCDE** au cours du premier trimestre 2021.

La divergence entre le PIB par habitant et le revenu des ménages par habitant se poursuit ce trimestre, et ce depuis le début de la pandémie de COVID-19. Depuis le quatrième trimestre de 2019, le revenu réel des ménages par habitant a augmenté de 8,2 % dans la **zone OCDE** dans son ensemble, tandis que le PIB réel par habitant a diminué de 2,7 %.

Revenu réel des ménages par habitant et PIB réel par habitant
Variation en pourcentage par rapport au trimestre précédent, données désaisonnalisées



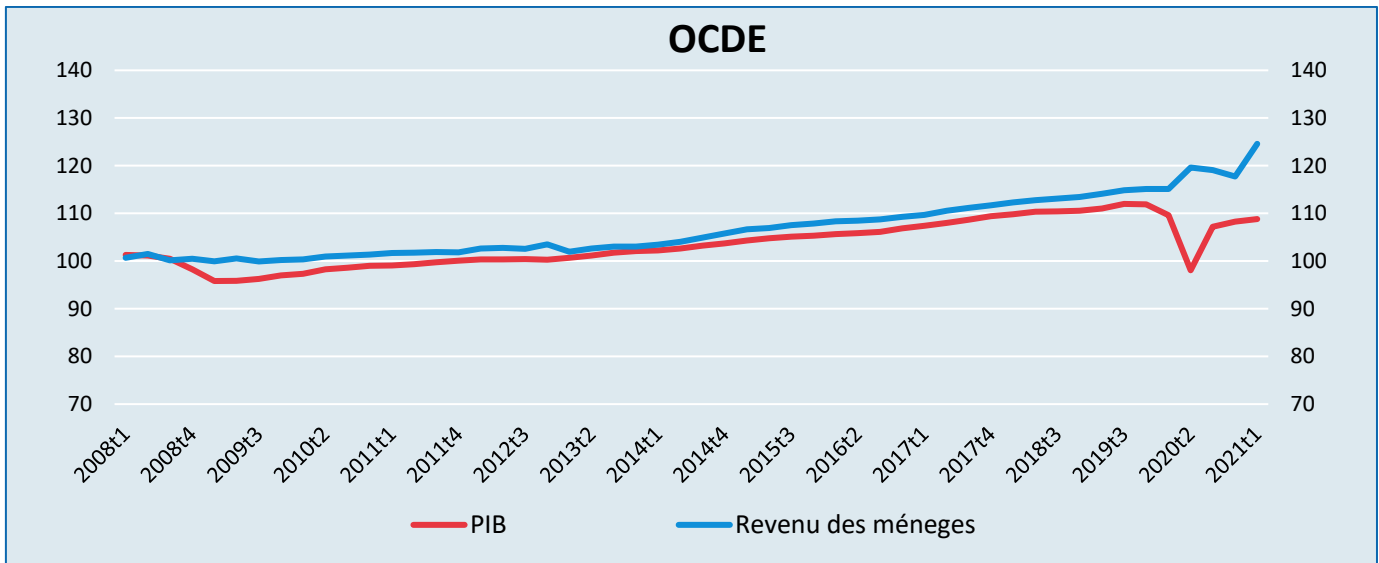
Les **États-Unis** ont enregistré une croissance significative du revenu réel des ménages par habitant de 11,7 % au premier trimestre de 2021. Cette augmentation reflète les deux vastes transferts monétaires aux ménages, associés au *Coronavirus Response and Relief Supplemental Appropriations Act de 2021* et l'*American Rescue Plan Act de 2021*¹. Alors que le PIB réel par habitant a également augmenté aux **États-Unis** (1,5%) au cours du premier trimestre de 2021, la différence entre les deux indicateurs, associée à la forte augmentation du taux d'épargne personnelle des **États-Unis** au premier trimestre 2021, reflète le fait qu'une grande partie du revenu supplémentaire ait été utilisée pour améliorer les comptes de patrimoine, plutôt que dépensée pour la consommation personnelle.

Les mouvements du revenu réel des ménages par habitant ont également suivi les mouvements du PIB réel par habitant parmi les autres **sept grandes économies**, bien qu'à une plus petite échelle. Des augmentations du revenu réel des ménages ont été observées au **Canada** (1,5 %) et en **Italie** (1,0 %), qui ont également enregistré de légères augmentations du PIB par habitant de 1,3 % et 0,4 % respectivement. Par ailleurs, les baisses du revenu réel des ménages enregistrées en **Allemagne** (moins 1,4 %), au **Royaume-Uni** (moins 1,1 %) et en **France** (moins 0,6 %) se sont accompagnées d'une diminution du PIB réel par habitant (moins 2,0 %, moins 1,7 % et moins 0,1 % respectivement).

Parmi les autres pays de la **zone OCDE**, le revenu réel des ménages par habitant a augmenté au **Danemark** (6,7 %), en **Hongrie** (3,1 %) et en **Pologne** (2,9 %). À l'inverse, des baisses plus importantes ont été enregistrées en **Autriche** (moins 11,6 %), au **Chili** (moins 8,7 %), en **Belgique** (moins 2,2 %) et en **République tchèque** (moins 1,7 %).

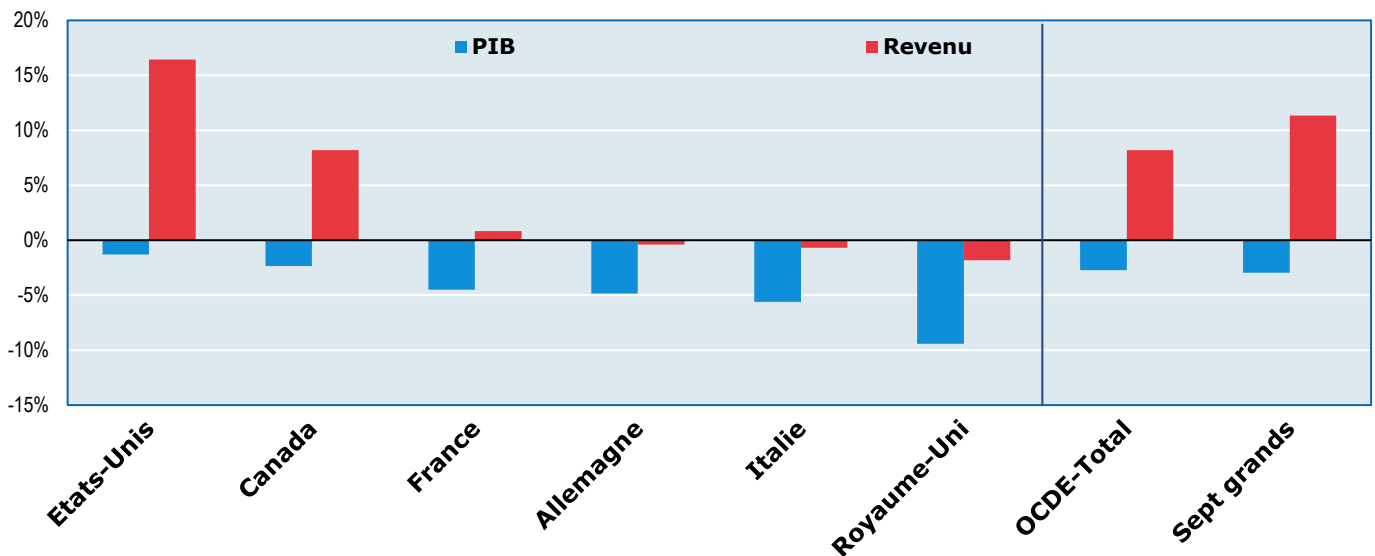
¹ Pour des informations spécifiques sur ces deux mesures politiques, ainsi que sur la manière dont elles impactent les comptes nationaux des États-Unis, veuillez-vous référer à cette note du [BEA](#).

Revenu réel des ménages par habitant et PIB réel par habitant: 2007 T1 = 100



Pour éliminer une partie de la volatilité causée par la pandémie, il est utile d'examiner la croissance cumulée depuis avant la mise en œuvre de toute restriction liée au COVID-19. De ce point de vue, les **États-Unis** (16,4%) et le **Canada** (8,2%) ont enregistré une forte croissance du revenu réel des ménages par habitant, reflet du soutien monétaire important mis en place par le gouvernement dans ces pays. En outre, grâce au soutien du gouvernement dans les **sept grandes économies**, les pays restants n'ont enregistré que de légères baisses (ou de légères augmentations) du revenu réel des ménages par habitant malgré une croissance cumulée négative du PIB par habitant dans tous les pays allant de (moins) 9,4 % pour le **Royaume-Uni** à (moins) 1,3 % pour les **États-Unis**.

Revenu réel des ménages par habitant et PIB réel par habitant
Variation en pourcentage cumulée sur les trois derniers trimestres, données désaisonnalisées



Revenu trimestriel réel des ménages par habitant

Variation en pourcentage par rapport au trimestre précédent, données désaisonnalisées

	2019				2020				2021	Croissance cumulée depuis Q4 2019
	T1	T2	T3	T4	T1	T2	T3	T4		
OCDE-Total*	0.5	0.2	0.5	0.2	0.0	3.9	-0.4	-1.2	5.8	8.2
Sept grands*	0.6	-0.1	0.5	0.3	0.3	7.0	-2.7	-1.5	7.8	10.8
Canada	-0.4	0.7	0.4	0.3	0.8	13.1	-5.5	-1.1	1.5	8.2
France	0.8	-0.1	0.4	0.5	-1.2	-0.8	1.7	1.8	-0.6	0.8
Allemagne	0.9	-0.1	0.4	0.02	0.6	-3.3	3.7	0.1	-1.4	-0.4
Italie	0.0	0.9	-0.1	-0.3	-1.8	-3.9	6.2	-1.9	1.0	-0.7
Japon	0.0	0.5	0.9	-0.9	0.4
Royaume-Uni	-0.8	1.2	-0.6	1.3	-1.7	-3.3	3.9	0.5	-1.1	-1.8
Etats-Unis	0.8	-0.5	0.4	0.5	0.8	10.4	-4.3	-2.1	11.7	16.4

* : Pour plus d'informations sur les agrégats de zones se référer à [la note méthodologique](#) (en anglais).

PIB réel trimestriel par habitant

Variation en pourcentage par rapport au trimestre précédent, données désaisonnalisées

	2019				2020				2021	Croissance cumulée depuis Q4 2019
	T1	T2	T3	T4	T1	T2	T3	T4		
OCDE-Total*	0.4	0.5	0.4	-0.1	-2.0	-10.5	9.3	1.0	0.5	-2.7
Sept grands*	0.5	0.4	0.5	-0.3	-2.1	-10.5	9.4	0.9	0.4	-2.9
Canada	-0.1	0.8	0.0	-0.5	-2.3	-11.5	9.0	2.2	1.3	-2.4
France	0.6	0.4	0.1	-0.5	-5.8	-13.6	18.7	-1.1	-0.1	-4.5
Allemagne	1.0	-0.5	0.4	-0.1	-1.8	-10.0	9.0	0.7	-2.0	-4.9
Italie	0.1	0.2	0.3	-0.4	-5.6	-12.9	16.2	-1.6	0.4	-5.6
Japon	0.4	0.1	1.0	-2.5	-0.5	-8.0	5.4	2.9	-0.8	-1.5
Royaume-Uni	0.4	0.0	0.3	-0.1	-3.0	-19.6	16.8	1.1	-1.7	-9.4
Etats-Unis	0.5	0.7	0.5	0.3	-1.4	-9.0	7.4	1.0	1.5	-1.3

Note: En raison des mesures mises en place par les gouvernements pour réduire la propagation du Coronavirus (COVID-19), de nombreuses agences statistiques sont confrontées à des défis sans précédent en matière de collecte, de compilation et de méthodologie pour développer des indicateurs dans un certain nombre de domaines. Pour relever ces défis, la communauté statistique a élaboré des lignes directrices, tant conceptuelles que pratiques, afin d'assurer la poursuite de la prestation de statistiques fiables et opportunes. Toutefois, dans certains cas, il y aura inévitablement un impact sur la qualité et, à ce titre, les statistiques incluses dans le présent communiqué de presse peuvent faire l'objet de révisions plus importantes et plus fréquentes que d'habitude.

>> Notes méthodologiques:

Notez que les ménages dans cette version se réfèrent aux ménages et aux institutions sans but lucratif au service des ménages (par exemple les associations sportives).

Plus d'information sur la méthodologie est disponible aux adresses suivantes:

http://www.oecd.org/sdd/na/QSA_Methodological_Note.pdf

>> Accès aux données:

Intéressé par le bien-être des ménages? Visitez notre tableau de bord du bien-être économique des ménages: www.oecd.org/sdd/na/household-dashboard.htm

Les taux de croissance trimestriels du revenu réel des ménages par habitant et du PIB réel pour tous les pays de l'OCDE (lorsqu'ils sont disponibles) et des regroupements géographiques, ainsi que des données historiques, peuvent être téléchargés à partir du site OCDE de diffusion des données en ligne: http://stats.oecd.org/Index.aspx?DataSetCode=HH_DASH

De plus, l'ensemble des comptes trimestriels non financiers du secteur est disponible sur OECD.Stat: http://stats.oecd.org/Index.aspx?DataSetCode=QASA_TABLE801

>> Contacts:

Pour plus d'informations, les journalistes sont invités à contacter la Division des Relations avec les Médias de l'OCDE au numéro (33) 1 45 24 97 00 ou à l'adresse news.contact@oecd.org; les autres utilisateurs peuvent contacter la Direction des statistiques et des données à stat.contact@oecd.org.

>> Prochaine publication: T2 2021 – 8 novembre 2021

Notes techniques du Communiqué de presse: Croissance et bien-être économique de l'OCDE

Un indicateur clé de la situation matérielle des ménages, ou bien-être économique, est le revenu des ménages par habitant, après déduction des impôts et des cotisations sociales et inclusion des avantages sociaux. Il fournit un meilleur indicateur que le produit intérieur brut (PIB) des ressources dont disposent les ménages pour acheter des biens et services ou épargner pour l'avenir.

À très long terme, les taux de croissance annuels moyens des deux séries statistiques tendent à être similaires, puisque les revenus gagnés par les ménages représentent une part importante du revenu total généré par la production dans l'économie, tel que rapporté par le PIB. Cependant, sur des périodes plus courtes, en particulier pendant les récessions économiques graves ou les expansions rapides, les tendances du revenu disponible des ménages et du PIB peuvent différer considérablement. De nombreux facteurs peuvent contribuer à une telle divergence; par exemple, des changements dans les politiques du gouvernement en matière d'impôts ou de prestations sociales, ou dans la manière dont les entreprises répartissent leurs bénéfices entre les dividendes, les bénéfices non répartis et la rémunération des employés.

Les données publiées dans ce communiqué ont été mises à jour au plus tard le 30 juillet 2021.

Définition des indicateurs

PIB réel par habitant

Le produit intérieur brut (PIB) est la mesure standard de la valeur ajoutée générée par la production de biens et de services dans un pays pendant une certaine période. De manière équivalente, il mesure le revenu tiré de cette production, ou le montant total dépensé pour les biens et services finaux (moins les importations). Bien que le PIB soit l'indicateur le plus important pour saisir ces activités économiques, il ne fournit pas une mesure adéquate du bien-être matériel des individus. Le PIB réel par habitant montre le PIB, ajusté en fonction de l'inflation par le déflateur du PIB, par individu.

Revenu réel disponible des ménages par habitant

Le revenu disponible des ménages est égal au revenu total reçu, après déduction des impôts sur le revenu et la fortune et des cotisations sociales, et comprend les prestations sociales monétaires (telles que les allocations de chômage). Il n'inclut pas les transferts en nature, tels que ceux liés à la santé et à l'éducation fournis gratuitement ou à des prix économiquement insignifiants par le gouvernement.

Le revenu disponible des ménages peut être utilisé pour la consommation finale ou l'épargne. Le revenu disponible représente donc le montant maximum que les ménages peuvent consommer sans réduire leur richesse nette (sans tenir compte des gains ou des pertes de détention sur actifs).

Le revenu réel disponible des ménages par habitant montre le revenu disponible des ménages, ajusté en fonction de l'inflation affectant la consommation finale des ménages, par individu. Il est à noter que les ménages de cette publication se réfèrent aux ménages et aux institutions sans but lucratif au service des ménages.

Comme la composition du PIB et de la consommation finale des ménages diffère, l'évolution des déflateurs pour ces deux mesures peut différer, parfois de manière significative, en particulier dans les économies riches en ressources et fortement exportatrices. Le déflateur du PIB, par exemple, inclut les variations de prix des exportations, contrairement au déflateur de la consommation finale des ménages qui ne comprend que le prix global des biens de consommation et des services acquis par les ménages.

Notes pays

Les données statistiques contenues dans cette publication sont fournies par et sous la responsabilité des autorités statistiques compétentes. L'utilisation de ces données par l'OCDE est sans préjudice du statut de tout territoire, de la souveraineté s'exerçant sur ce dernier, du tracé des frontières et limites internationales.

Japon - Le revenu des ménages n'est actuellement fourni par l'autorité statistique nationale qu'une fois par an. Par conséquent, il n'est pas disponible pour les trimestres récents.

France - Les données sur le revenu réel des ménages présentées dans ce communiqué ont été élaborées par l'OCDE à partir des données sur le revenu nominal des ménages (et des ISBLSM) publiées par l'INSEE (voir <https://www.insee.fr/en/statistiques/series/110403627?OPERATION=2320962&SECT-INST=2321498%2B2321503>), ajustées par le déflateur implicite (indice des prix) des dépenses de consommation finale des ménages et des ISBLSM (en monnaie nationale). Les données des comptes sectoriels pour la France ne sont pas encore validées par Eurostat en raison de problèmes de cohérence entre les secteurs.

La méthode d'estimation pour compiler les agrégats de l'OCDE et les sept principales économies est disponible dans la note méthodologique (voir ci-dessous).

Informations supplémentaires

D'autres informations méthodologiques peuvent être téléchargées à partir de

http://www.oecd.org/sdd/na/QSA_Methodological_Note.pdf