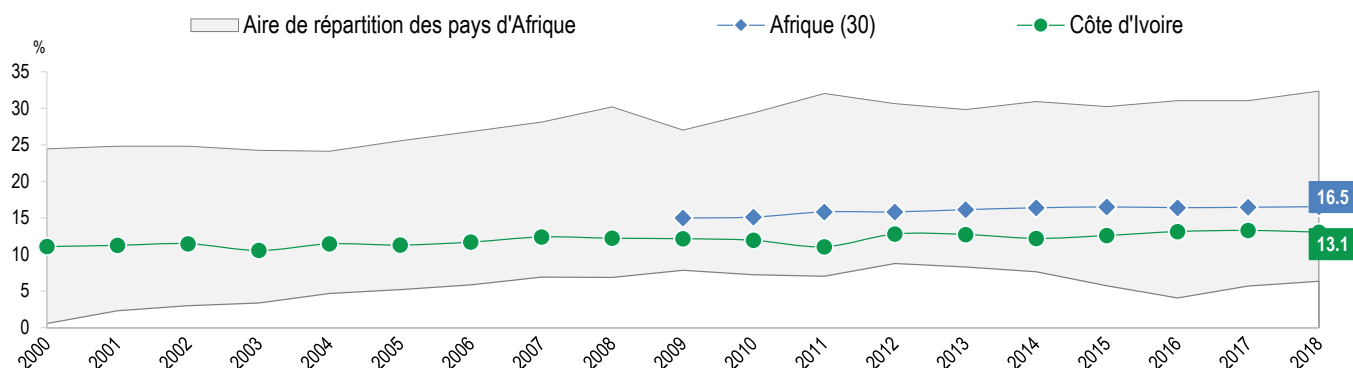


Statistiques des recettes publiques en Afrique 2020 — Côte d'Ivoire

Recettes fiscales : ratio impôts/PIB

Recettes fiscales en % du PIB dans le temps

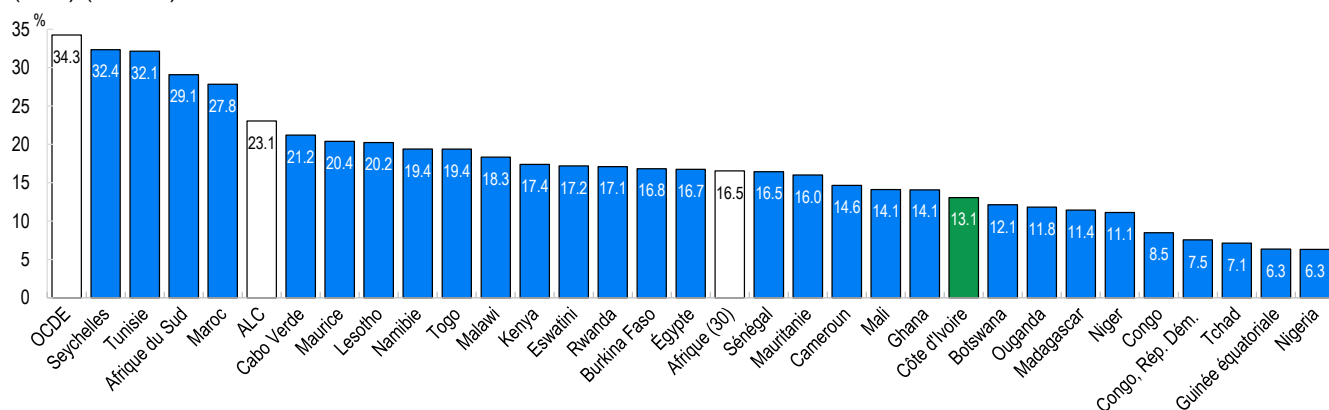
Le ratio impôts/PIB en Côte d'Ivoire a diminué de 0.2 point de pourcentage entre 2017 et 2018, passant de 13.3 % en 2017 à 13.1 % en 2018. En comparaison, la moyenne* des 30 pays africains figurant dans la publication a augmenté de moins de 0.1 point de pourcentage sur la même période, et s'élevait à 16.5 % en 2018. Depuis 2010, la moyenne des 30 pays africains a augmenté de 1.4 point de pourcentage entre 2010 et 2018, passant de 15.1 % en 2010 à 16.5 % en 2018. Au cours de la même période, le ratio impôts/PIB en Côte d'Ivoire a augmenté de 1.2 point de pourcentage de 11.9 % à 13.1 %. Le ratio impôts/PIB le plus élevé en Côte d'Ivoire était de 13.3 % en 2017, et le ratio le plus bas était de 10.6 % en 2003.



Les chiffres ayant été arrondis, la moyenne Afrique (30) était de 16,5% en 2017 et 2018. La moyenne Afrique (30) n'est pas disponible avant 2009 en raison de données manquantes dans certains pays. En 2009, elle est calculée sur la base des ratios impôts/PIB estimés pour le Tchad et le Nigeria pour cette année-là, car les données ne sont pas disponibles avant 2010 dans ces pays.

Recettes fiscales en % du PIB, 2018

Le ratio impôts/PIB en Côte d'Ivoire en 2018 (13.1 %) était inférieur de 3.5 points de pourcentage à la moyenne des 30 pays d'Afrique figurant dans la publication 2020 (16.5 %) et inférieur à la moyenne d'Amérique latine et des Caraïbes (ALC) (23.1 %).

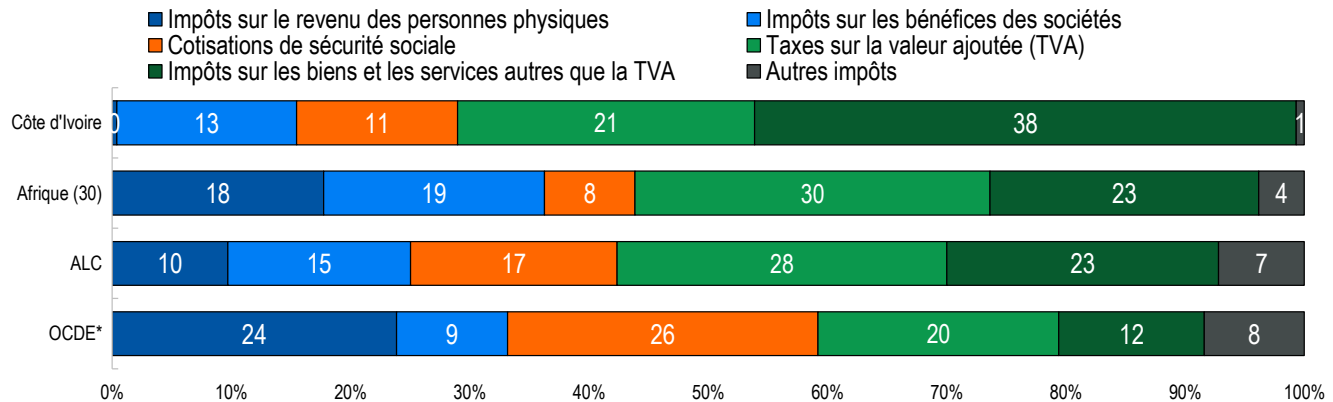


Dans la classification de l'OCDE, le terme « impôts » se limite aux versements obligatoires sans contrepartie aux administrations publiques. Les impôts sont sans contrepartie car les prestations fournies par les administrations aux contribuables ne sont pas normalement proportionnelles à leurs paiements. Les recettes non fiscales incluent toutes les autres recettes qui ne sont pas classifiées en tant qu'impôts. <http://www.oecd.org/fr/fiscalite/politiques-fiscales/ocde-classification-impots-guide-interpretation.pdf>

La moyenne ALC fait référence à la publication « Revenue Statistics in Latin America and the Caribbean 2020 ». oe.cd/revenue-statistics-in-latin-america-and-the-caribbean

Recettes fiscales : structure fiscale

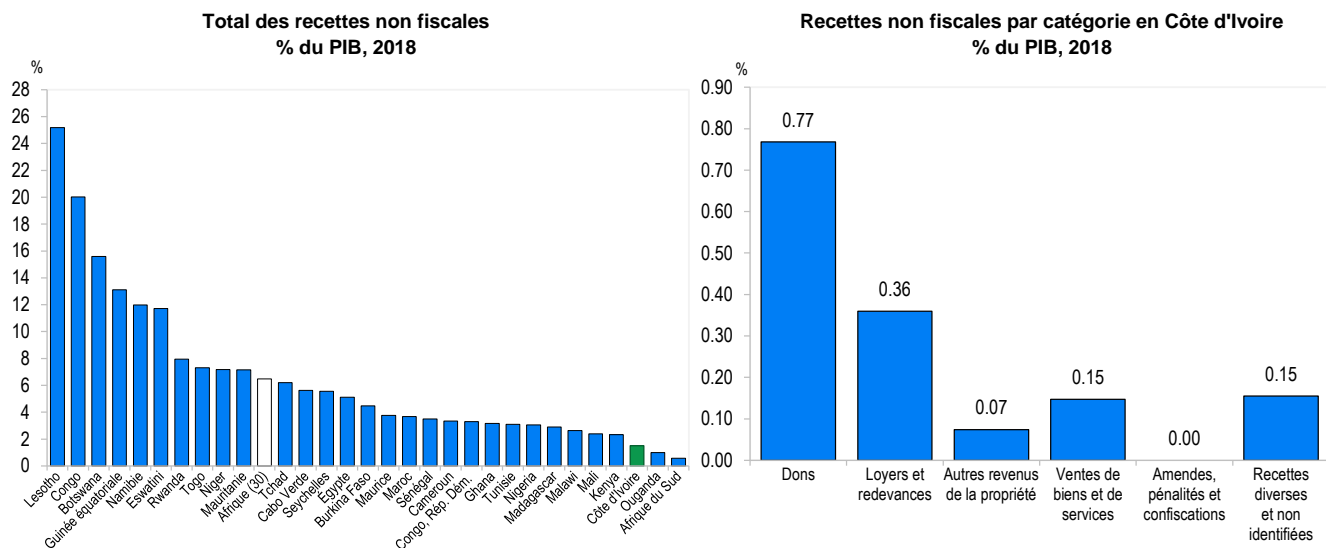
La structure fiscale est mesurée par la part des principales catégories d'impôt dans le total des recettes fiscales. La principale source des recettes fiscales en Côte d'Ivoire en 2018 provenait des impôts sur les biens et les services autres que la TVA (38 %). La deuxième plus importante source des recettes fiscales en 2018 provenait des taxes sur la valeur ajoutée (TVA) (21 %).



*Données de 2017 pour l'OCDE car les données de 2018 ne sont pas disponibles.

Recettes non fiscales

En 2018, les recettes non fiscales de la Côte d'Ivoire représentaient 1.5 % du PIB et elles étaient inférieures à la moyenne des 30 pays africains (6.5 % du PIB). Les dons représentaient la plus grande part des recettes non fiscales en 2018, s'élevant à 0.8 % du PIB et 51.1 % des recettes non fiscales.



Source : [Statistiques des recettes publiques en Afrique 2020](#)



Avec le soutien financier des gouvernements d'Irlande, du Japon, du Luxembourg, de la Norvège, de la Suède et du Royaume-Uni.

Pour plus d'informations, consultez : oe.cd/statistiques-recettes-publiques-en-afrique