

# Panorama des pensions 2013

8 indicateurs clés  
pour la France et  
autres pays de l'OCDE



OCDE

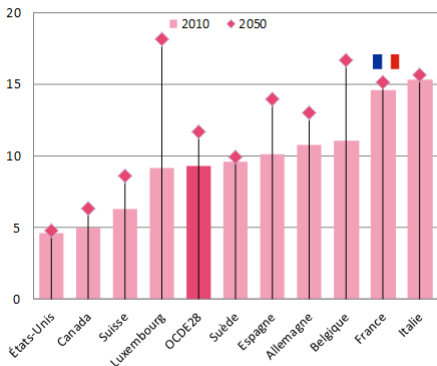
DES POLITIQUES MEILLEURES  
POUR UNE VIE MEILLEURE

## Viabilité financière

1. Le coût lié aux dépenses pour les retraites publiques augmentera dans la plupart des pays de l'OCDE... en moyenne de 9 % du PIB en 2010 à 12 % en 2050.

En France les dépenses liées aux retraites publiques atteindront 15 % du PIB en 2050.

# Projections de dépenses publiques de retraite, 2010 et 2050, en % du PIB



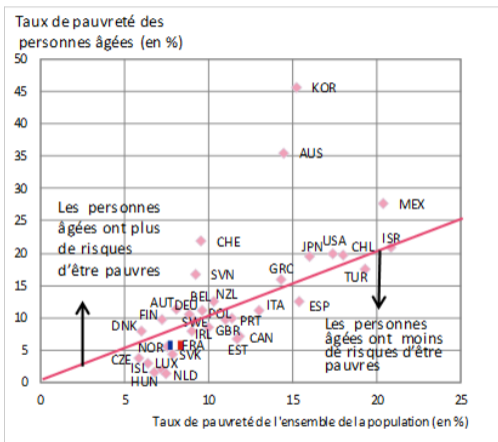
Source: OCDE (2013) Panorama des pensions utilisant les données de la Commission européenne (2012) ; Canada : Office of the Chief Actuary ; États-Unis : Social Security Administration (2010).

## Adéquation des revenus de retraite

2. Dans 18 des 34 pays de l'OCDE, le taux de pauvreté des personnes âgées de plus de 65 ans est inférieur à celui observé dans la population totale.

En France, 5 % des 65 ans et plus sont pauvres par rapport à 12.8 % en moyenne dans l'OCDE

## Taux de pauvreté par classe d'âge, 2010



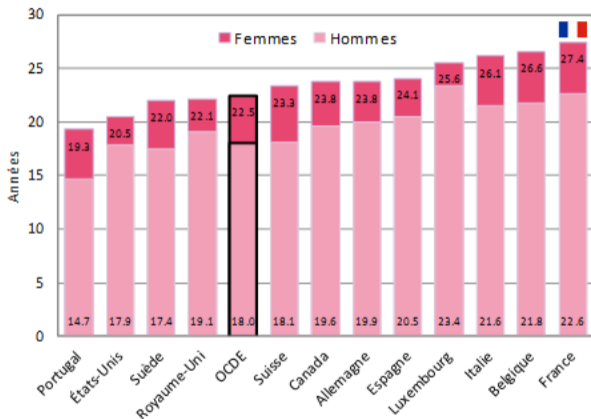
Information sur les données d'Israël (ISR): <http://dx.doi.org/10.1787/888932315602>

## Vieillesse

3. Le nombre d'années passées à la retraite varie considérablement dans les pays de l'OCDE.

En France, par l'effet combiné du faible âge de sortie du marché du travail et du niveau élevé d'espérance de vie à cet âge, il atteint son maximum : 23 années pour les hommes et 27 pour les femmes. Son minimum est observé au Mexique : 13 années pour les hommes et 17 pour les femmes.

# Nombre d'années passées à la retraite à partir de l'âge effectif de sortie du marché du travail, par genre, 2012



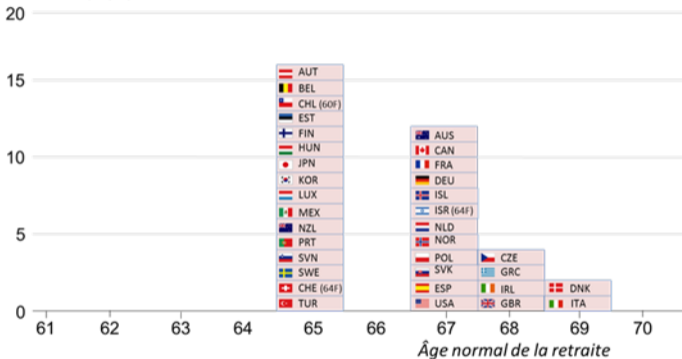
## Réponse des politiques

4. Dans le futur, l'âge de la retraite à taux plein atteindra 67 ans dans la plupart des pays de l'OCDE, y compris en France.



# Âge de la retraite à taux plein à long terme

Nombre de pays parmi OCDE-34



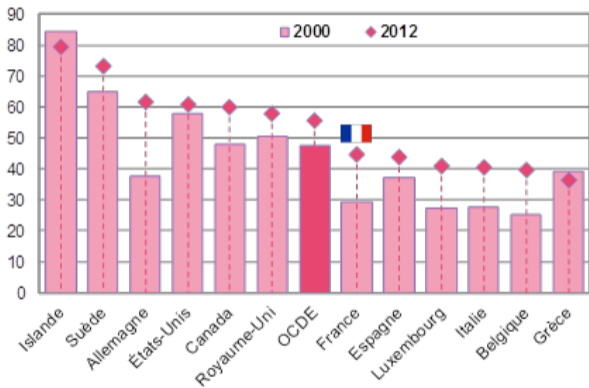
Information sur les données d'Israël (ISR): <http://dx.doi.org/10.1787/888932315602>.

## Marché du travail

5. Le nombre de personnes âgées de 55 à 64 ans qui sont en emploi a considérablement augmenté : environ six sur dix en 2012 par rapport à moins de un sur deux en 2000.

L'augmentation a été de 15 points de pourcentage en France, où 44 % des personnes dans cette tranche d'âge participent au marché du travail en 2012. Ce taux reste toutefois en dessous de la moyenne de l'OCDE.

## Taux de participation au marché du travail des travailleurs âgés de 55 à 64 ans

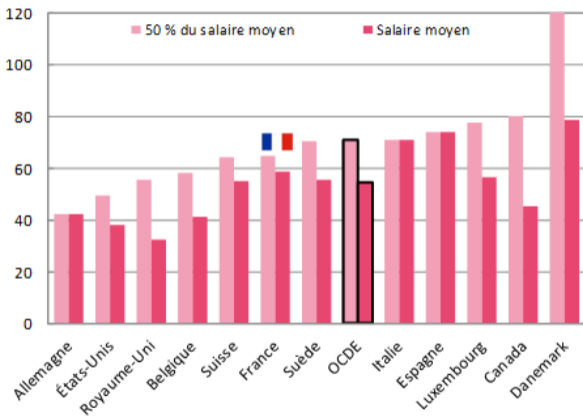


## Prestations de retraite

6. Les prestations de retraite des futures cohortes de retraités seront très différentes selon la distribution des salaires. Dans la plupart des pays de l'OCDE les bas salaires seront protégés et verrons les salaires obtenus tout au long d'une carrière complète remplacés à hauteur de 71 % — par rapport à 54 % pour les salaires moyens.

En France, les taux de remplacement se situeront légèrement en dessous de la moyenne OCDE pour les bas salaires.

## Taux de remplacement futurs calculés par rapport aux salaires obtenus au long d'une carrière complète

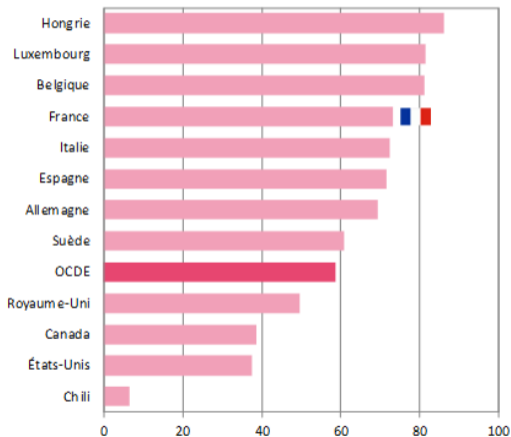


## Sources des revenus

7. Les transferts publics représentent, en moyenne, 59 % des revenus des personnes de plus de 65 ans. Toutefois, dans la plupart des pays OCDE, ils représentent une portion beaucoup plus élevée.

En France, par exemple, 73 % des revenus proviennent des transferts publics.

## Part des transferts publics dans les revenus des personnes de 65 ans et plus, fin des années 2000



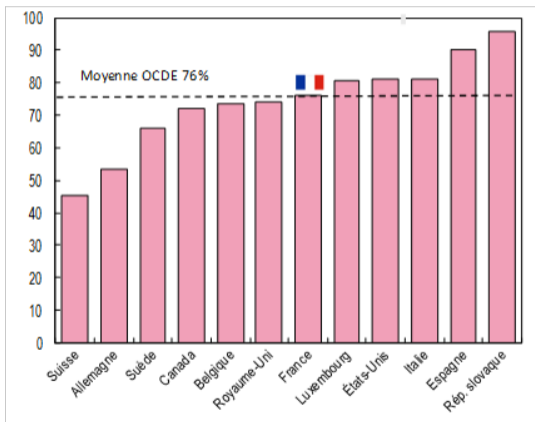
## Patrimoine

8. Les personnes âgées détiennent souvent d'autres formes d'actifs tels que les logements. Le taux d'accession à la propriété parmi les personnes de 65 ans et plus, est plus élevé que dans d'autres tranches d'âge.

Il atteint 76 % en moyenne dans 28 pays de l'OCDE et en France. On observe le taux le plus bas en Suisse où il se situe autour de 45 % et le taux le plus élevé en République slovaque où il se situe autour de 96 %.



## Taux d'accèsion à la propriété parmi les personnes âgées 65 ans et plus, 2011



Pour de plus amples informations sur les travaux de l'OCDE sur les retraites publiques :

OCDE (2013), Panorama des pensions 2013

- Les indicateurs de l'OCDE et du G20

[www.oecd.org/fr/retraites/panoramadespensions.htm](http://www.oecd.org/fr/retraites/panoramadespensions.htm)

[anna.daddio@oecd.org](mailto:anna.daddio@oecd.org)

[andrew.reilly@oecd.org](mailto:andrew.reilly@oecd.org)

[kristoffer.lundberg@oecd.org](mailto:kristoffer.lundberg@oecd.org)

[mariachiara.cavalleri@oecd.org](mailto:mariachiara.cavalleri@oecd.org)