

ROYAUME-UNI

Priorités fondées sur des indicateurs

Réforme des régimes d'invalidité (2007, 2009, 2011)

Recommandations : Étendre le dispositif « Passerelles pour l'emploi » à tous les bénéficiaires existants du régime d'invalidité et aux nouveaux demandeurs. Freiner les entrées dans le régime d'invalidité en contrôlant à un stade précoce l'état de santé des demandeurs.

Mesures prises : Le dispositif « Passerelles pour l'emploi » a été progressivement étendu entre 2008 et 2010, avant d'être remplacé par le « Programme pour l'emploi » en 2011 sans grande modification en ce qui concerne la couverture et le contrôle. À compter de 2011, tous les demandeurs seront réexaminés au moyen d'une évaluation de l'aptitude au travail.

Améliorer les résultats scolaires des jeunes (2007, 2009, 2011)

Recommandations : Mettre l'accent sur les compétences de base en lecture, écriture et calcul. Accroître les ressources en faveur des élèves défavorisés et améliorer le ciblage sur les étudiants qui risquent d'abandonner leurs études. Développer les programmes de formation professionnelle et faire en sorte qu'ils permettent d'acquérir des compétences utiles.

Mesures prises : En 2011, les pouvoirs publics ont institué une prime pour les élèves défavorisés et ont augmenté le nombre de places en apprentissage. L'allocation pour poursuite des études (*Education Maintenance Allowance*), qui donnait de bons résultats, a été supprimée en 2011 et remplacée par un programme de bourses plus ciblé et géré par les écoles.

Améliorer les infrastructures publiques, en particulier dans le domaine des transports (2007, 2009, 2011)

Recommandations : Isoler les investissements dans les infrastructures du programme de réduction des dépenses publiques. Mettre en place un système national de tarification routière pour atténuer la congestion des routes.

Mesures prises : L'investissement dans les infrastructures a beaucoup augmenté au cours de la période examinée, mais selon les prévisions budgétaires du gouvernement, il devrait accuser une forte chute.

Autres priorités

Réformer les règles d'urbanisme (2009, 2011)

Recommandations : Adopter des procédures plus souples et plus prévisibles en matière d'aménagement du territoire et inciter les autorités locales à libérer des terrains constructibles tout en continuant de protéger l'environnement.

Mesures prises : Le projet de 2011 relatif à un Cadre national pour les politiques de planification simplifie le processus d'aménagement du territoire et la prime aux logements neufs (*New Homes Bonus*) devrait inciter les collectivités locales à autoriser les projets immobiliers.

Augmenter l'efficacité du secteur public (2007, 2009, 2011)

Recommandations : Améliorer l'efficacité des services financés sur fonds publics. Dans le secteur de la santé, contenir la rémunération de certaines catégories de personnel à hauts salaires du *National Health Service* (NHS). Intensifier la concurrence entre prestataires de santé et articuler de façon plus cohérente les responsabilités entre les organismes publics concernés.

Mesures prises : Une réforme en cours visant à confier les achats de soins hospitaliers aux médecins généralistes pourrait améliorer l'efficacité.

Améliorer les incitations à l'emploi des parents isolés et des deuxièmes apporteurs de revenu (2007)

Recommandations : Réduire le taux marginal d'imposition effectif et le coût de la garde d'enfant supporté par les parents isolés afin de renforcer les incitations à travailler.

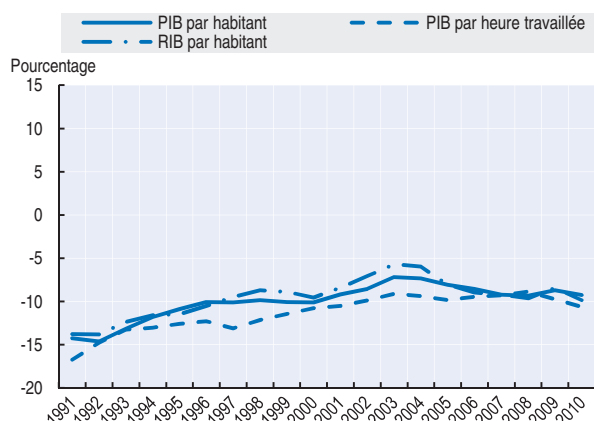
Mesures prises : Le volet garde d'enfant du crédit d'impôt pour les familles qui travaillent a été majoré en 2009 et 2010. En 2013, le crédit universel remplacera un certain nombre de prestations liées à l'exercice d'un emploi et de crédits d'impôt, ce qui réduira la complexité du système et améliorera les incitations à travailler pour les parents isolés et les deuxièmes apporteurs de revenu.

ROYAUME-UNI

- L'écart du PIB par habitant par rapport à la moitié supérieure des pays de l'OCDE continue de se creuser. Le taux d'utilisation de la main-d'œuvre reste élevé, mais le PIB par heure travaillée est faible par comparaison internationale et est orienté à la baisse.
- S'agissant des grandes priorités, des progrès ont été accomplis pour réduire le nombre de bénéficiaires de prestations d'invalidité et améliorer les incitations à l'emploi des deuxièmes apporteurs de revenu, mais les avancées sont peu nombreuses concernant l'efficacité du secteur public et les résultats scolaires.
- Dans d'autres domaines, la mise en place du programme « Flexible New Deal » en 2009 a probablement atténué l'augmentation du chômage des jeunes induite par la crise. Le crédit universel voté en 2011, qui sera déployé à partir de 2013, simplifiera le système de prestations sociales et renforcera les incitations à travailler.

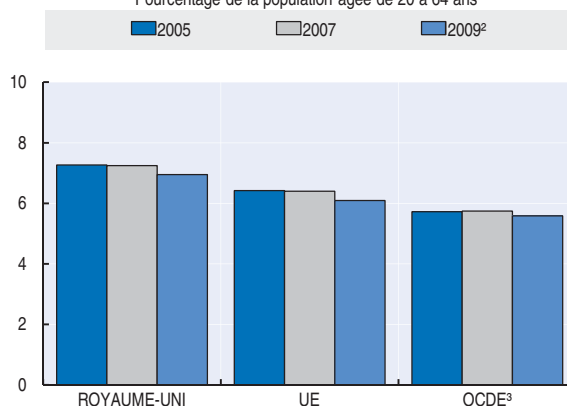
Indicateurs de performance et de politique

A. Les écarts de PIB par habitant et de productivité se sont un peu creusés

Écart par rapport à la moitié supérieure des pays de l'OCDE¹

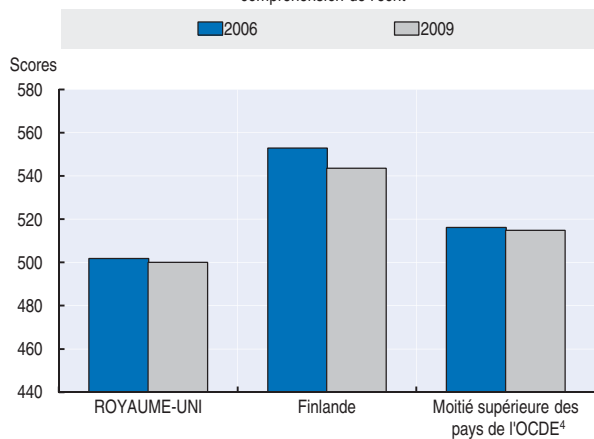
B. La proportion de la population d'âge actif recevant des prestations d'invalidité a été réduite mais reste supérieure à la moyenne de l'OCDE

Pourcentage de la population âgée de 20 à 64 ans



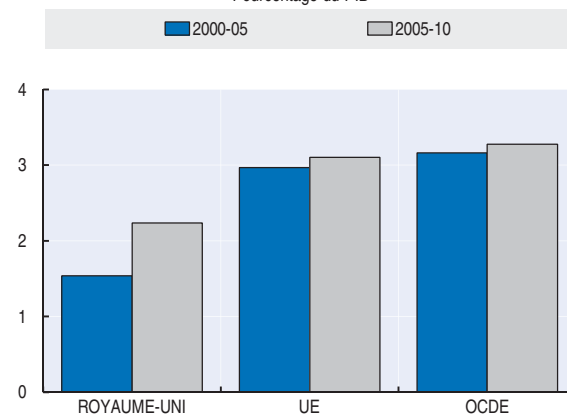
C. Les résultats scolaires pourraient être améliorés

Moyenne des scores du PISA en mathématiques, en sciences et en compréhension de l'écrit



D. L'investissement public est resté faible, même avant les récentes coupes

Pourcentage du PIB




1. Écart en pourcentage par rapport à la moyenne simple des 17 pays de tête de l'OCDE en termes de produit intérieur brut (PIB) par habitant, de PIB par heure travaillée et de revenu intérieur brut (RIB) par habitant (sur la base des PPA constantes de 2005).

2. Pour le Royaume-Uni, les données se rapportent à 2008.

3. Hormis le Chili, l'Islande et la Turquie.

4. Moitié supérieure des pays de l'OCDE classés en fonction des scores du PISA en mathématiques, en sciences et en compréhension de l'écrit

Source : Graphique A : OCDE, Bases de données des comptes nationaux et du n° 90 des Perspectives économiques ; graphique B : OCDE (2010), Maladie, invalidité et travail – Surmonter les obstacles : Synthèse des résultats dans les pays de l'OCDE ; graphique C : OCDE, Base de données de l'enquête 2009 du Programme international pour le suivi des acquis des élèves (PISA) ; graphique D : Base de données du n° 90 des Perspectives économiques.

StatLink  <http://dx.doi.org/10.1787/888932565338>