

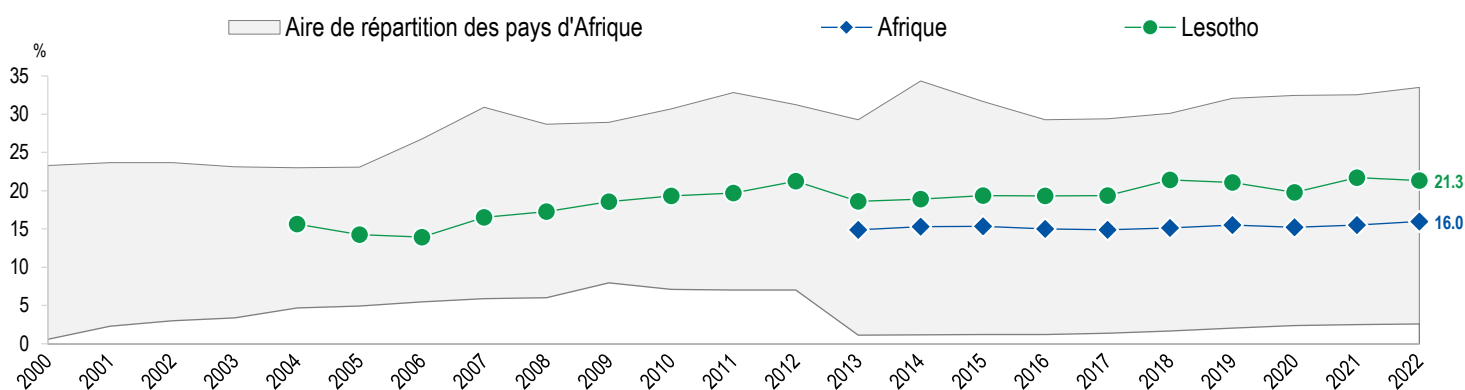


Statistiques des recettes publiques en Afrique 2024 — Lesotho

Recettes fiscales : ratio impôts/PIB

Recettes fiscales en % du PIB dans le temps

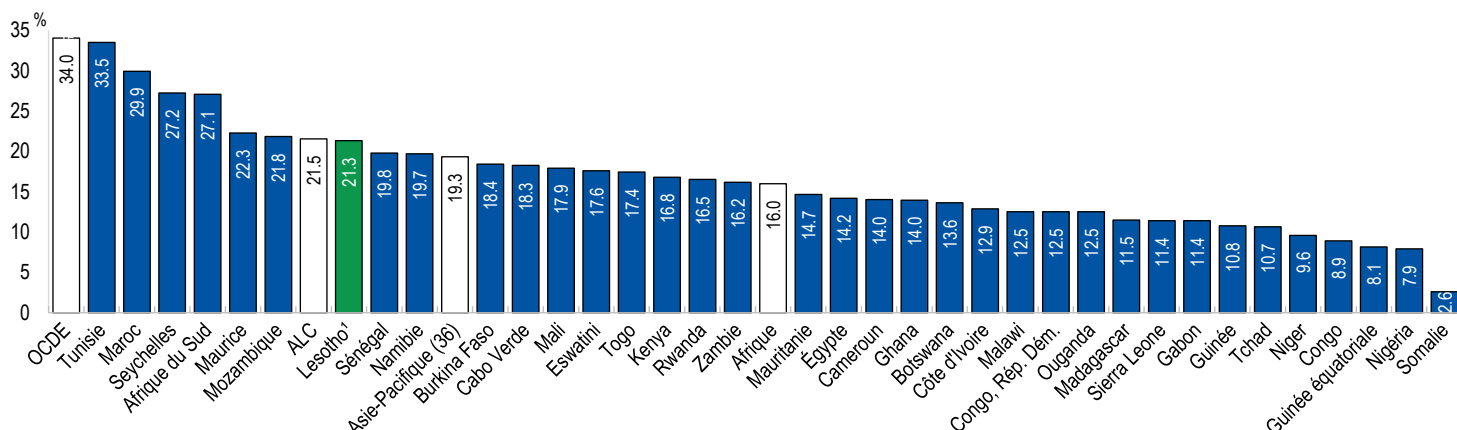
Le ratio impôts/PIB au Lesotho a diminué de 0.4 points de pourcentage entre 2021 et 2022, passant de 21.7 % en 2021 à 21.3 % en 2022. En comparaison, la moyenne* des 36 pays africains figurant dans la publication des Statistiques des recettes publiques en Afrique 2024 a augmenté de 0.5 point de pourcentage sur la même période, et s'élevait à 16.0 % en 2022. Depuis 2013, la moyenne des 36 pays africains a augmenté de 1.1 point de pourcentage entre 2013 et 2022, passant de 14.9 % en 2013 à 16.0 % en 2022. Au cours de la même période, le ratio impôts/PIB au Lesotho a augmenté de 2.7 points de pourcentage de 18.6 % à 21.3 %. Depuis 2004, le ratio impôts/PIB le plus élevé au Lesotho était de 21.7 % en 2021, et le ratio le plus bas était de 13.9 % en 2006.



* La moyenne pour l'Afrique n'est pas disponible avant 2013 en raison de données manquantes dans certains pays. La fourchette pour les pays africains varie en fonction du nombre de pays ayant fourni des données pour cette année-là. Les variations annuelles sont arrondies à la première décimale. En raison des arrondis, les sommes et les différences des chiffres rapportés peuvent différer des valeurs réelles.

Recettes fiscales en % du PIB, 2022

Le ratio impôts/PIB au Lesotho¹ en 2022 (21.3 %) était supérieur de 5.3 points de pourcentage à la moyenne des 36 pays d'Afrique en 2024 (16.0 %).



¹ Les cotisations de sécurité sociale pour le Lesotho sont nulles car elles ne répondent pas aux critères de classification des cotisations de sécurité sociale du Guide d'Interprétation de l'OCDE.

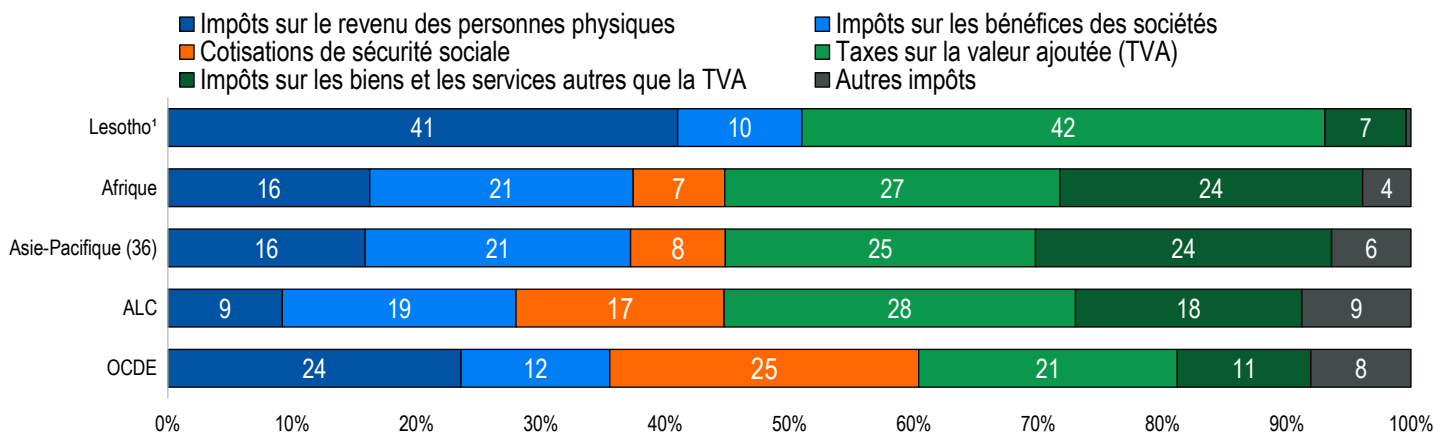
* La moyenne pour l'Afrique et les moyennes pour l'Asie-Pacifique (36 économies), l'Amérique latine et les Caraïbes (ALC) (26 pays) et l'OCDE (38 pays) ne sont pas pondérées. Pour plus d'informations, voir [oe.cd/revenue-statistics-in-latin-america-caribbean-2024](https://www.oecd.org/fr/revenue-statistics-in-latin-america-caribbean-2024), [oe.cd/revenue-statistics-in-asia-pacific-2024](https://www.oecd.org/fr/revenue-statistics-in-asia-pacific-2024) et [oe.cd/statistiques-des-recettes-publiques-2024](https://www.oecd.org/fr/statistiques-des-recettes-publiques-2024)

Dans la classification de l'OCDE, le terme « impôts » se limite aux versements obligatoires sans contrepartie aux administrations publiques. Les impôts sont sans contrepartie car les prestations fournies par les administrations aux contribuables ne sont pas normalement proportionnelles à leurs paiements. Les recettes non fiscales incluent toutes les autres recettes qui ne sont pas classifiées en tant qu'impôts. Pour plus des renseignements, veuillez consulter : <https://www.oecd.org/fr/fiscalite/politiques-fiscales/ocde-classification-impots-guide-interpretation.pdf>.



Recettes fiscales : structure fiscale

La structure fiscale est mesurée par la part des principales catégories d'impôt dans le total des recettes fiscales. La principale source des recettes fiscales au Lesotho¹ en 2022 provenait des taxes sur la valeur ajoutée (TVA) (42 %). La deuxième plus importante source des recettes fiscales en 2022 provenait des impôts sur le revenu des personnes physiques (41 %).



¹ Les cotisations de sécurité sociale pour le Lesotho sont nulles car elles ne répondent pas aux critères de classification des cotisations de sécurité sociale du Guide d'Interprétation de l'OCDE.

La somme des chiffres du graphique peut ne pas être égale à 100 en raison des arrondis.

Recettes non fiscales

En 2022, les recettes non fiscales du Lesotho représentaient 22.1 % du PIB et elles étaient supérieures à la moyenne des 36 pays africains (0.0 % du PIB). Recettes diverses et non-identifiées¹ représentaient la plus grande part des recettes non fiscales au Lesotho en 2022, s'élevant à 13.7 % du PIB et 61.8 % des recettes non fiscales.

Total des recettes non fiscales
% du PIB, 2022

