

Panorama de la Salud 2021: Indicadores de la OCDE

Resumen para Costa Rica

En Panorama de la Salud (Health at a Glance) se presentan la información y las tendencias comparables sobre el desempeño de los sistemas de salud en los países de la OCDE y las principales economías emergentes. Además del análisis indicador por indicador, esta edición incluye un capítulo especial acerca del impacto de la pandemia de COVID-19 en la salud.

Costa Rica logró contener el brote de COVID-19 en los primeros meses de la pandemia, pero el progreso en la vacunación ha sido lento



Al 1 de noviembre, se habían registrado más **560 000 infecciones** y casi **7 000 muertes por COVID-19**.



Para liberar camas de hospital, la **admisión de pacientes fue reducida en un 18%** en Costa Rica en 2020 comparado con el año anterior..



Costa Rica fue uno de los seis países de la OCDE donde la expectativa de vida **no se redujo** en 2020. Con **80,7 años** en 2020, la esperanza de vida aumentó 0,2 años con respecto a 2019, en comparación con una disminución media de 0,6 años.



La pandemia resultó en **aplazamientos en la atención**, incluida una caída del **17% en las consultas médicas** en persona en 2020, en comparación con el año anterior..

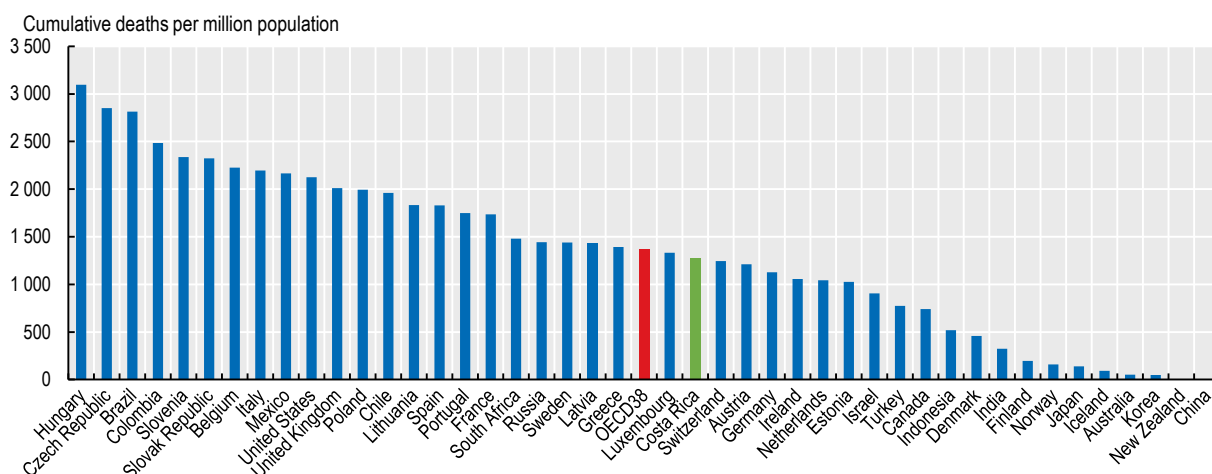


Más de la mitad (54%) de la población de Costa Rica esta completamente vacunada contra COVID-19, comparado con el 65% en promedio de la OCDE (al 1 de noviembre).



Costa Rica tuvo la séptima tasa más baja de vacunación contra COVID-19 entre los 37 países de la OCDE al 1 de 1 julio, y la **sexta más baja** al 1 de noviembre.

Exceso de mortalidad acumulado en comparación con las muertes por COVID-19 reportadas por cada millón de habitantes,

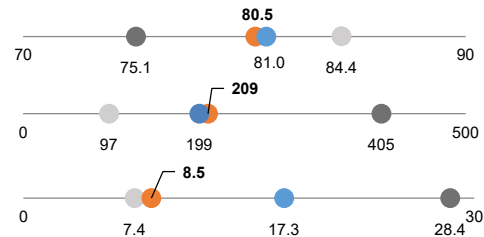


Panorama de la Salud 2021: ¿Cómo se compara Costa Rica?

● Costa Rica
 ● OECD
 ● Highest performer
 ● Lowest performer

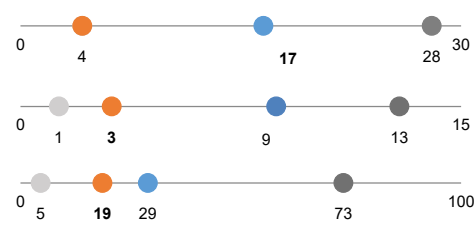
Costa Rica tiene una población joven, con un estado de salud cercano al promedio de la OCDE

- Esperanza de vida** (2019 o año más cercano)
Años de vida al nacer
- Mortalidad evitable** (2019 o año más cercano)
Muertes por cada 100 000 habitantes (estandarizado por edad)
- Envejecimiento de la población** (2019 o año más cercano)
Porcentaje de la población de 65 años o más



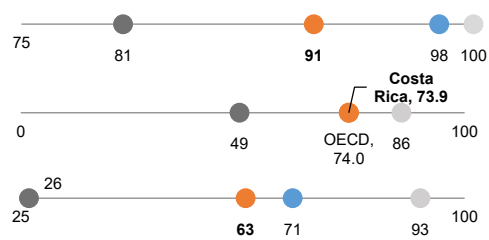
El tabaquismo y el consume del alcohol en Costa Rica están por debajo del promedio de la OCDE

- Tabaquismo** (2019 o año más cercano)
Personas que fuman a diario (porcentaje de los habitantes mayores de 15 años)
- Consumo de alcohol** (2019 o año más cercano)
Litros consumidos per cápita (población mayor de 15 años)
- Contaminación del aire** (2019 o año más cercano)
Muertes debidas a la contaminación ambiental por partículas (por cada 100 000 personas)



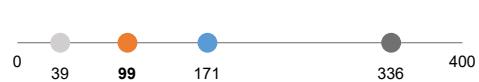
La cobertura y la satisfacción con la disponibilidad de atención médica de calidad están por debajo del promedio de la OCDE

- Cobertura de población, elegibilidad** (2019 o año más cercano)
Población elegible para recibir servicios básicos (porcentaje de la población)
- Protección financiera** (2019 o año más cercano)
Gastos cubiertos por prepago obligatorio (Porcentaje del gasto total)
- Cobertura de la población, satisfacción** (2019 o año más cercano)
Población satisfecha con la disponibilidad de atención de la salud de calidad (Porcentaje de la población)



Los ingresos hospitalarios evitables relativamente bajos sugieren que Costa Rica está por encima del promedio de la OCDE en medidas de atención primaria efectiva

- Atención primaria efectiva** (2019 o año más cercano)
EPOC hospitalizaciones evitables (por cada 100 000 personas, estandarizado por edad y sexo)



Los recursos para la salud están por debajo del promedio de la OCDE, con un bajo nivel de médicos y enfermeras per cápita

- Gasto en salud** (2019 o año más cercano)
Porcentaje del PIB
- Camas de hospital** (2019 o año más cercano)
Por cada 1000 habitantes
- Médicos** (2019 o año más cercano)
Médicos practicantes (por cada 1000 habitantes)
- Enfermeras/os** (2019 o año más cercano)
Enfermeras practicantes (por cada 1000 habitantes)

