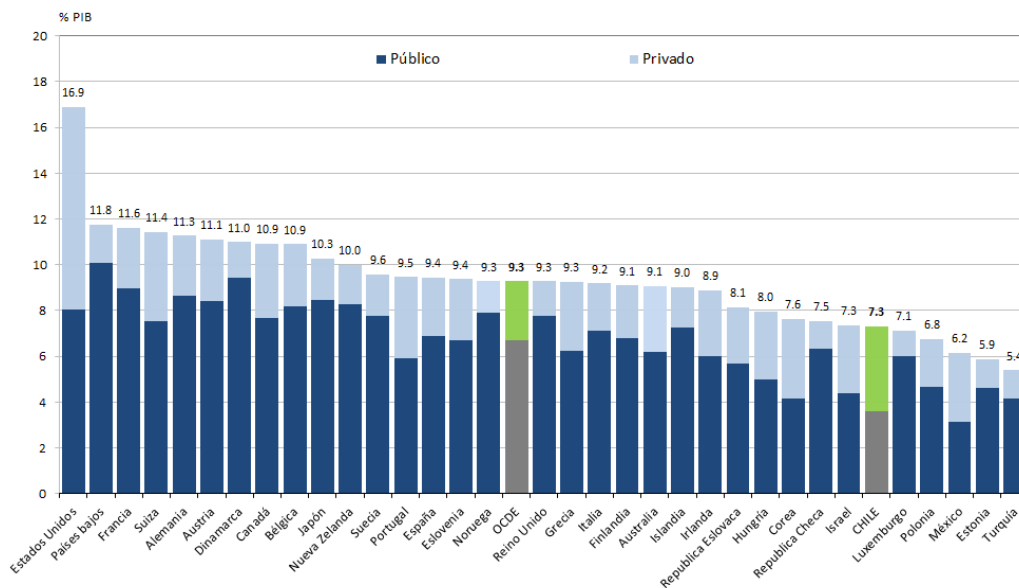


## Estadísticas de la OCDE sobre la salud 2014

### Chile en comparación

En 2012, el gasto total en salud en **Chile** representó el 7.3% de su PIB, debajo del promedio de los países de la OCDE de 9.3%. Los EE.UU. realizaron el mayor gasto en salud como porcentaje de su PIB, con un 16.9% en 2012. En la mayoría de los países de la OCDE, el sector público es la principal fuente de financiamiento del gasto en salud, con la excepción de **Chile** y los EE.UU. En **Chile**, el 49% del gasto en salud fue financiado por fuentes públicas en 2012, una proporción muy por debajo del promedio de 72% en los países de la OCDE. Casi una tercera parte del gasto en salud en **Chile** es pagado directamente por los hogares, comparado con menos de un 20% en promedio entre los países de la OCDE

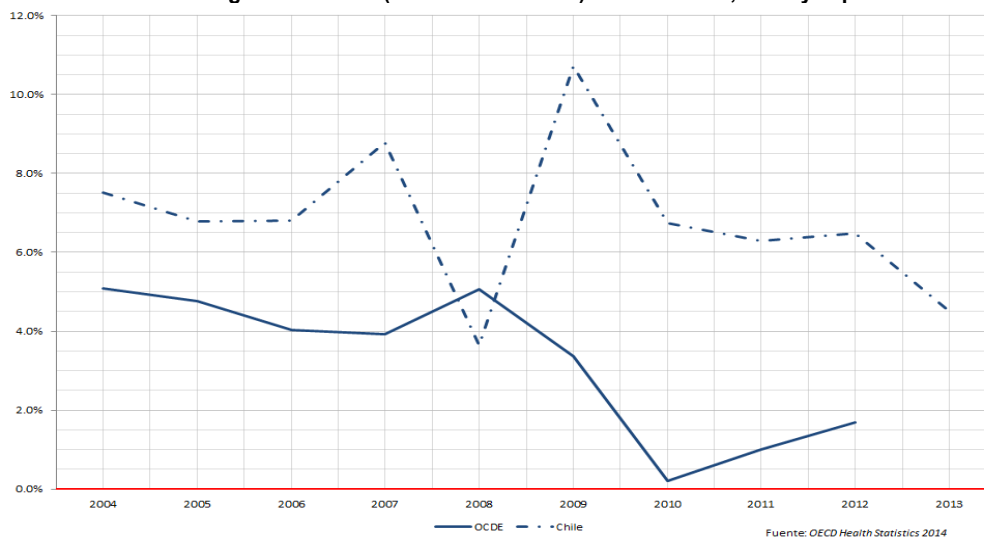
Gasto en salud, público y privado, como proporción del PIB, países de la OCDE, 2012 o último año



Source: OECD Health Statistics 2014.

En **Chile**, el gasto en salud ha crecido mucho más rápidamente que el promedio entre los países de la OCDE durante los últimos diez años. Desde el 2010, el gasto en salud se ha incrementado a una tasa de alrededor del 6% por año en términos reales, aunque estimaciones preliminares sugieren una ligera desaceleración durante el 2013.

Tasas de crecimiento en el gasto de salud (en términos reales) desde el 2004, Chile y el promedio de la OCDE

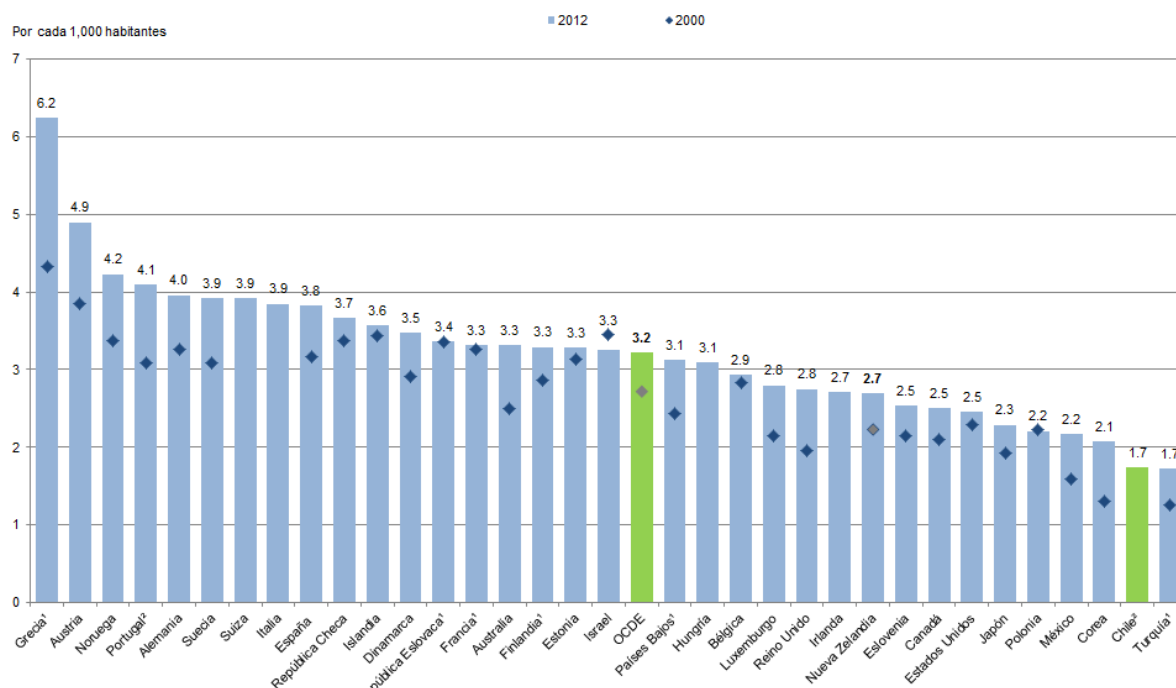


Fuente: OECD Health Statistics 2014

## En Chile, el número de médicos y enfermeras es bajo al compararse con otros países de la OCDE

Las *Estadísticas de la OCDE sobre la salud 2014* también muestran que la oferta de trabajadores de la salud en **Chile** es baja comparada con otros países de la OCDE. Hubo 1.7 médicos por cada 1,000 habitantes en 2012, frente a un promedio de 3.2 en los países de la OCDE.

Médicos por cada 1,000 habitantes, países de la OCDE, 2000 y 2012 (o último año)



1. Los datos incluyen no sólo a los médicos que proporcionan atención directa a los pacientes, sino además a aquellos que trabajan en el sector de la salud como lo son administradores, educadores, investigadores, etc. (añadiendo otro 5-10% de médicos).

2. Los datos se refieren a todos los médicos con licencia para practicar (resultando en una gran sobre-estimación del número de médicos practicantes en Portugal)

Fuente: *OECD Health Statistics 2014*.

En **Chile**, el número de enfermeras es también relativamente bajo, con 4.2 enfermeras por cada 1,000 habitantes en el 2012, comparado con un promedio de 8.8 en los países de la OCDE.

### Estado de salud y factores de riesgo

En el 2012, la esperanza de vida al nacer en **Chile** se situó en 78.9 años, un incremento de dos años desde el 2000, pero cerca de un año menos que el promedio de 80.2 años en los países de la OCDE.

Durante el 2009 (último año disponible), cerca del 30% de los adultos reportaron haber fumado diariamente en **Chile**, lo anterior está muy por encima del promedio de la OCDE (20.7% en el 2012). Solamente Grecia tiene una proporción más alta de adultos que fuman diariamente entre los países de la OCDE. En **Chile**, la tasa de fumadores entre los adultos es más de dos veces mayor que en países como Suecia, Islandia y los EE.UU. (menos del 15%)

Las tasas de la obesidad han aumentado en todos los países de la OCDE en las últimas décadas, aunque cabe señalar que existen diferencias importantes. En **Chile**, una cuarta parte de los adultos padecieron obesidad durante el 2009 – basada en medidas reales de talla y peso. Esta tasa es menor que la de los EE.UU. (35.3% en 2012) y México (32.4%), pero aun así, la creciente prevalencia de la obesidad presagia incrementos en la incidencia de problemas de salud (tales como la diabetes y las enfermedades cardiovasculares), como también costos de salud más elevados en el futuro.

## Hechos claves para Chile de las Estadísticas de la OCDE sobre la salud 2014

Indicador	Chile		Promedio-OCDE		Posición entre los países de la OCDE <sup>1</sup>
	2012	2000	2012	2000	
<b>Estado de salud</b>					
Esperanza de vida al nacer (años)	78.9	76.8	80.2	77.1	26 de 34
Esperanza de vida al nacer, hombres (años)	76.3	73.7	77.5	74	26 de 34
Esperanza de vida al nacer, mujeres (años)	81.4	80	82.8	80.2	27 de 34
Esperanza de vida a los 65 años, hombres (años)	17.1	15.5	17.7	15.6	26 de 34
Esperanza de vida a los 65 años, mujeres (años)	20	19.3	20.9	19.1	28 de 34
Mortalidad por enfermedades cardiovasculares (tasas estandarizadas según edad por cada 100,000 habitantes)	236.6	(2011) 311.4	296.4	428.5	23 de 34
Mortalidad por cáncer (tasas estandarizadas según edad por cada 100,000 habitantes)	210.2	(2011) 237.6	213.1	242.5	18 de 34
<b>Factores de riesgo para la salud (conductuales)</b>					
Consumo de tabaco entre adultos (% de fumadores diarios)	29.8	(2009) 33	(2003) 20.7	26	2 de 34
Consumo de alcohol entre adultos (litros per cápita)	7.9	(2010) 6.2	9	9.5	25 de 34
Tasas de obesidad entre adultos, reportada (%)	12.1	(2009) 2.5	15.4	11.9	23 de 29
Tasas de obesidad entre adultos, medida (%)	25.1	(2009) 24.5	(2003) 22.7	18.7	7 de 16
<b>Gasto en salud</b>					
Gasto en salud como % del PIB	7.3	6.4	9.3	7.7	29 de 34
Gasto en salud per cápita (EE.UU. \$ PPP)	1577	610	3484	1888	30 de 34
Gasto farmacéutico per cápita (EE.UU. \$ PPP)	204	112	(2003) 498	300	32 de 33
Gasto farmacéutico (% del gasto en salud)	13.4	14.2	(2003) 15.9	17.9	22 de 33
Gasto público en salud (% del gasto en salud)	49.2	52.1	72.3	71.4	33 de 34
Pagos por cuenta propia para el cuidado de la salud (% del gasto en salud)	31.9	42	19	20.5	3 de 34
<b>Recursos para el cuidado de la salud</b>					
Número de médicos (por cada 1,000 habitantes)	1.7	..	3.2	2.7	33 de 34
Número de enfermeras (por cada 1,000 habitantes)	4.2	..	8.8	7.5	31 de 34
Camas de hospital (por cada 1,000 habitantes)	2.2	2.7	4.8	5.6	33 de 34

Nota: Los países están clasificados en orden descendente de valores.

Más información sobre las *Estadísticas de la OCDE sobre la salud 2014* está disponible en [www.oecd.org/health/healthdata](http://www.oecd.org/health/healthdata).

Para más información sobre el trabajo de la OCDE acerca de Chile, consulte [www.oecd.org/chile](http://www.oecd.org/chile).