



WIRTSCHAFTSBERICHT DEUTSCHLAND 2016

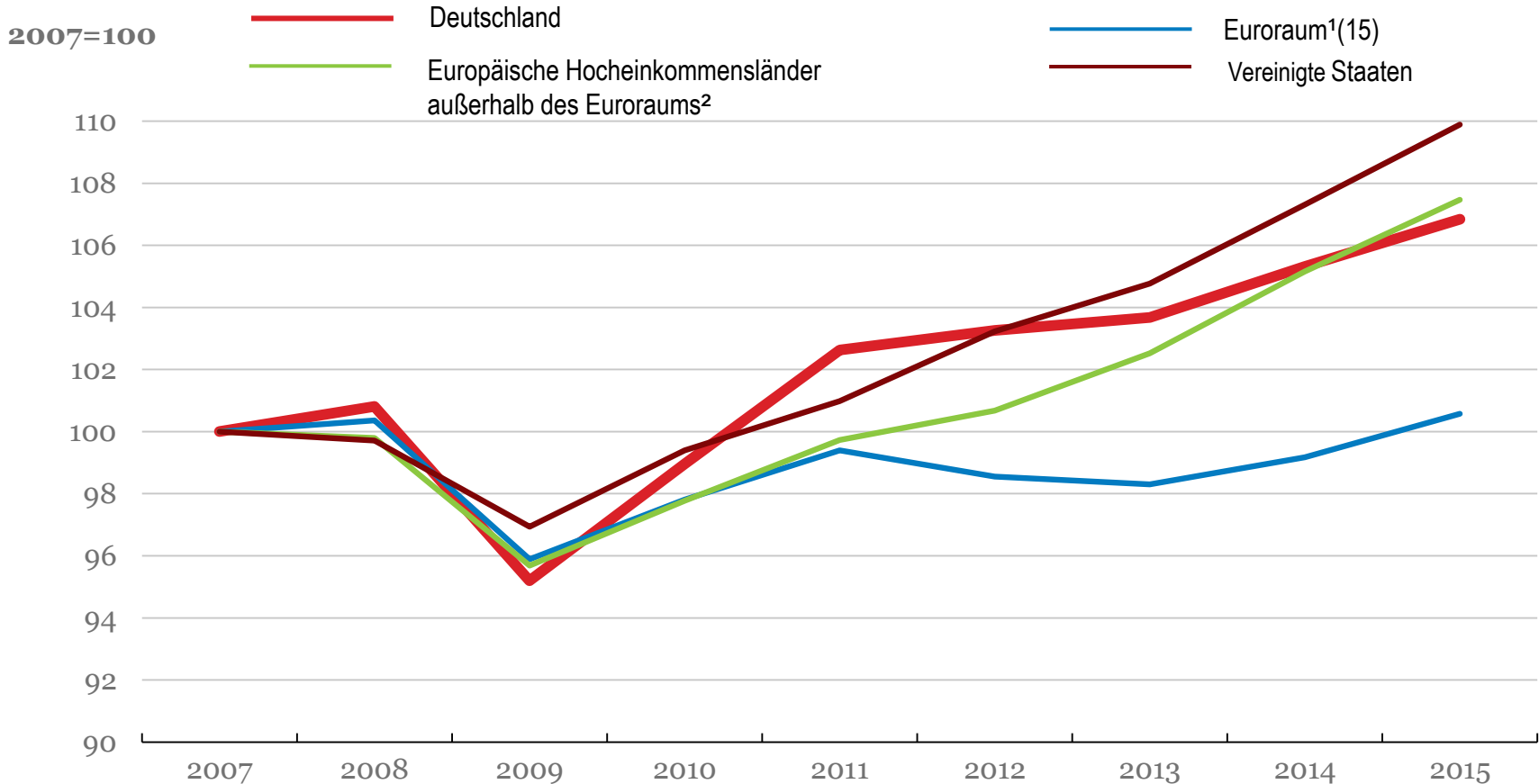
In die Zukunft investieren

Berlin, 5. April 2016

<http://www.oecd.org/eco/surveys/economic-survey-germany.htm>



Die Konjunktur hat sich kräftig belebt



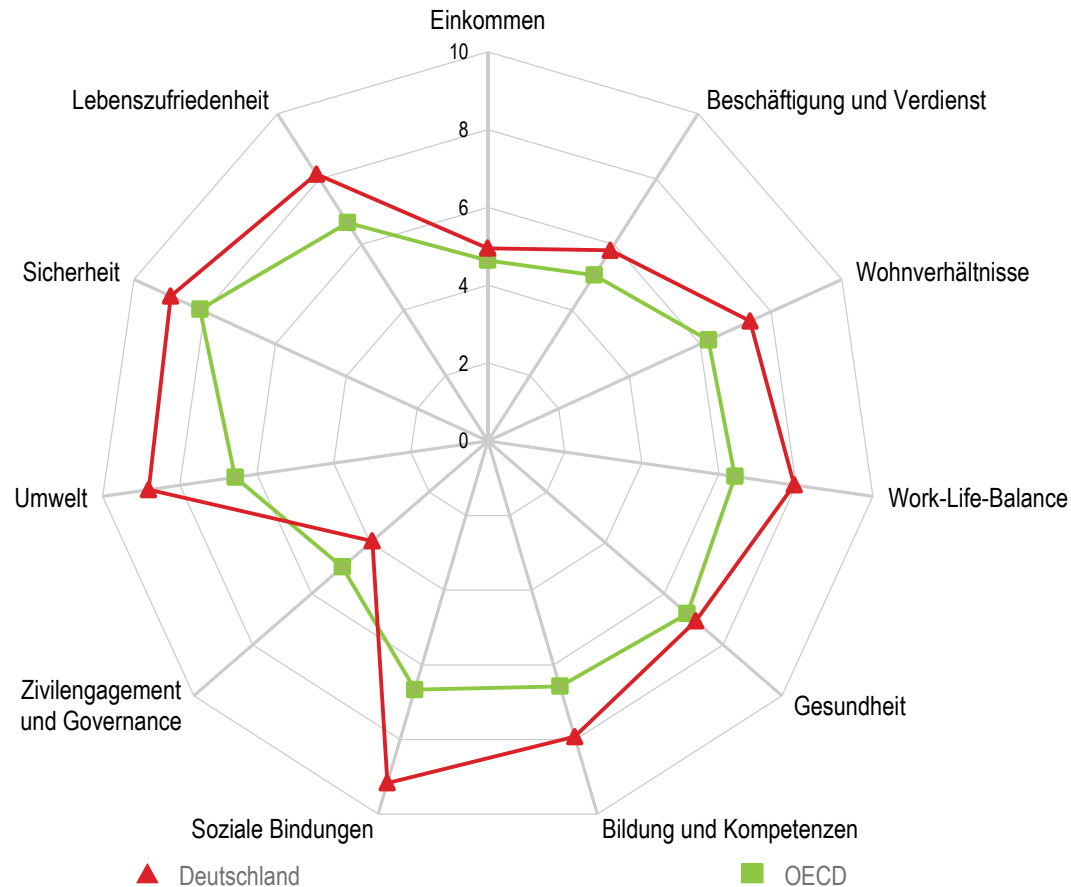
1. Euroländer, die der OECD angehören.

2. Dänemark, Schweden, Schweiz und Vereinigtes Königreich. Gewichtung auf der Basis des BIP von 2011 in Kaufkraftparitäten.

Quelle: OECD (2015), *OECD Economic Outlook 98 Database* und OECD-Berechnungen auf der Basis der *OECD Economic Outlook 98 Database* und der *Main Economic Indicators Database*.



Die Lebensqualität ist gut

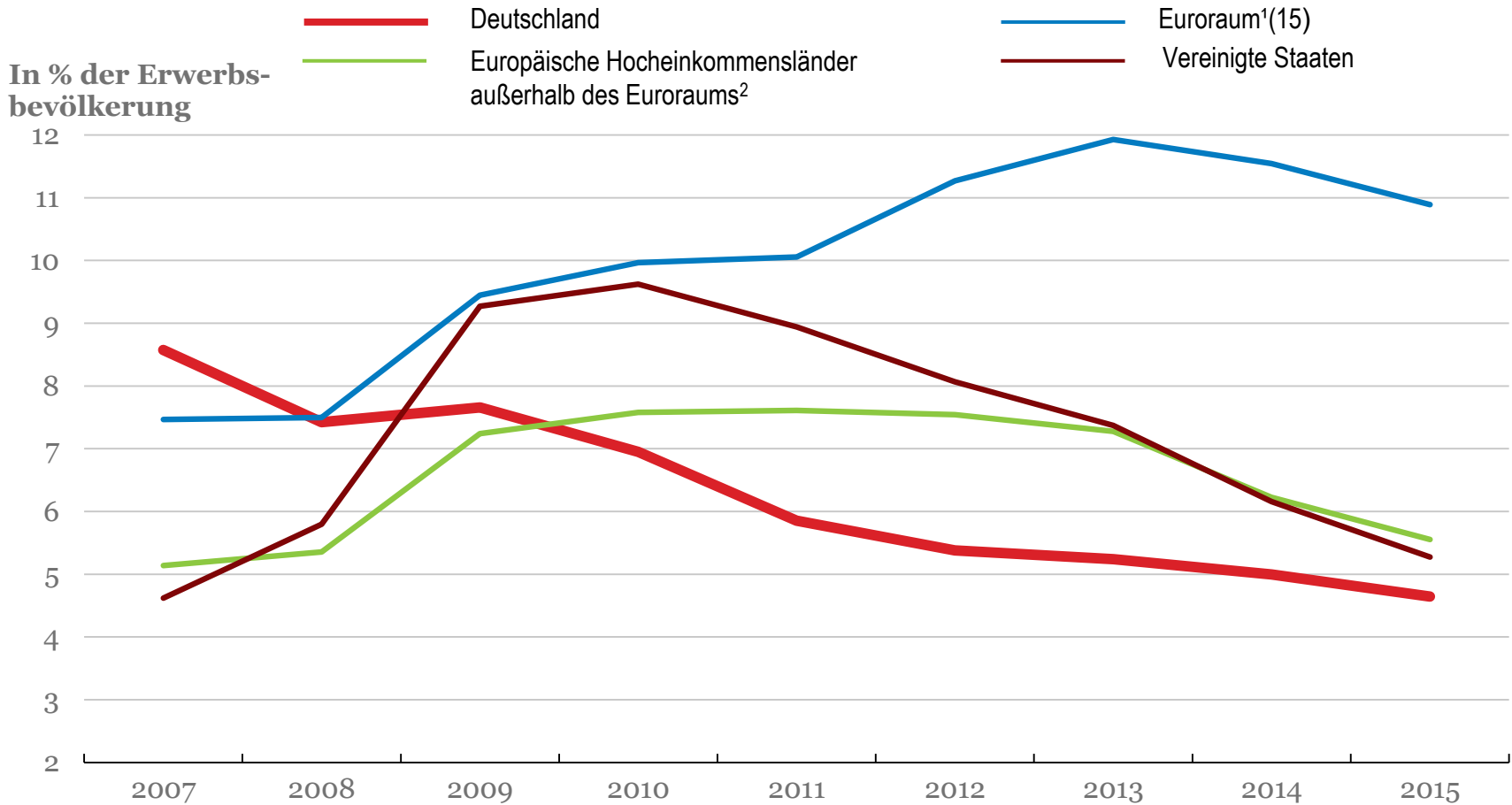


Anmerkung: Jeder Bereich der Lebensqualität wird anhand von ein bis vier Indikatoren gemessen, die aus dem „Better Life Index“ der OECD stammen. Die normierten Indikatoren werden bei der Berechnung der Durchschnittswerte jeweils gleich gewichtet. Die Indikatoren sind so normiert, dass sie nach der Formel $(\text{Indikatorwert} - \text{Mindestwert}) / (\text{Höchstwert} - \text{Mindestwert})$ zwischen 10 (bestmögliches Ergebnis) und 0 liegen.

Quelle: OECD (2015), *OECD Better Life Index*.



Die Arbeitslosenquote ist niedrig

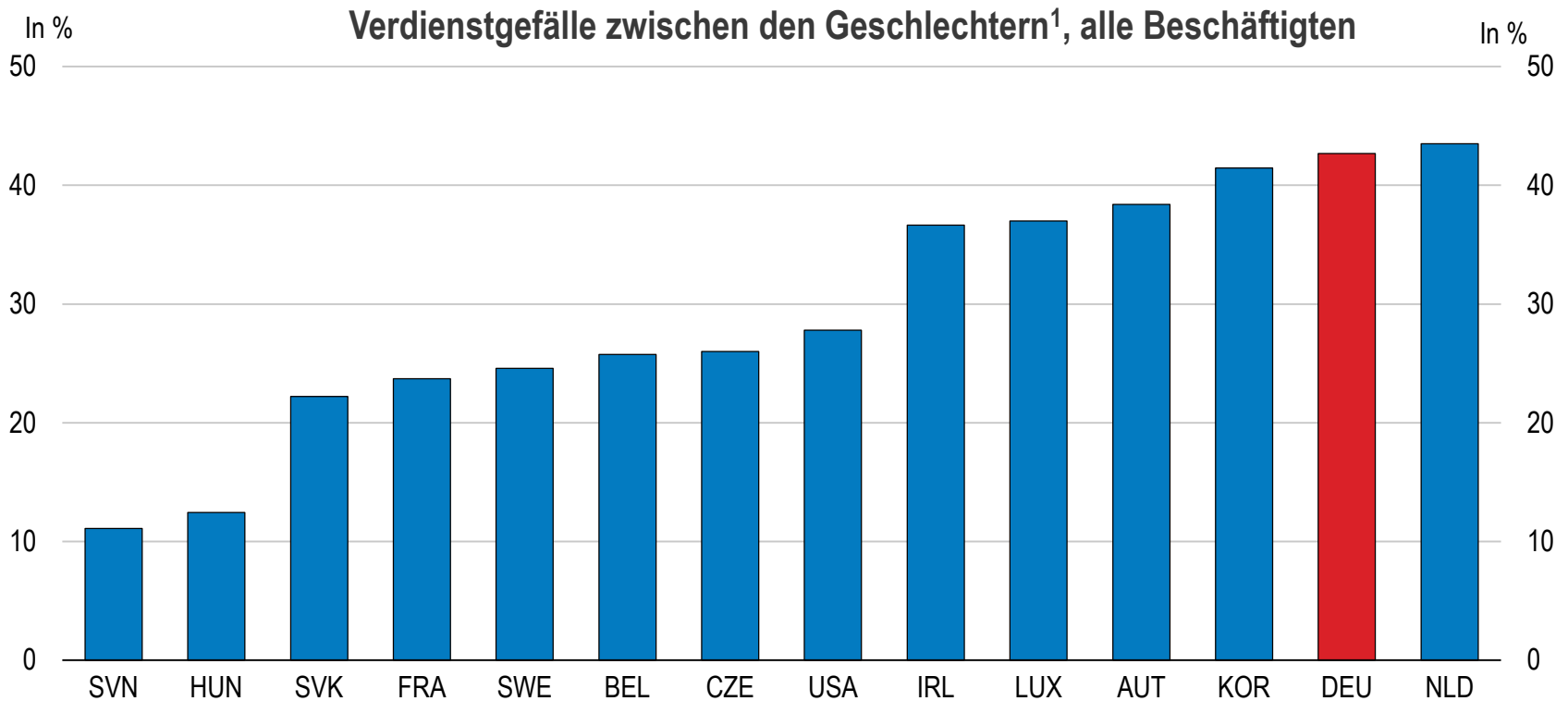


1. Euroländer, die der OECD angehören.
2. Dänemark, Schweden, Schweiz und Vereinigtes Königreich.

Quelle: OECD (2015), *OECD Economic Outlook 98 Database* und OECD-Berechnungen auf der Basis der *OECD Economic Outlook 98 Database* und der *Main Economic Indicators Database*.



Das Verdienstgefälle zwischen den Geschlechtern ist sehr groß



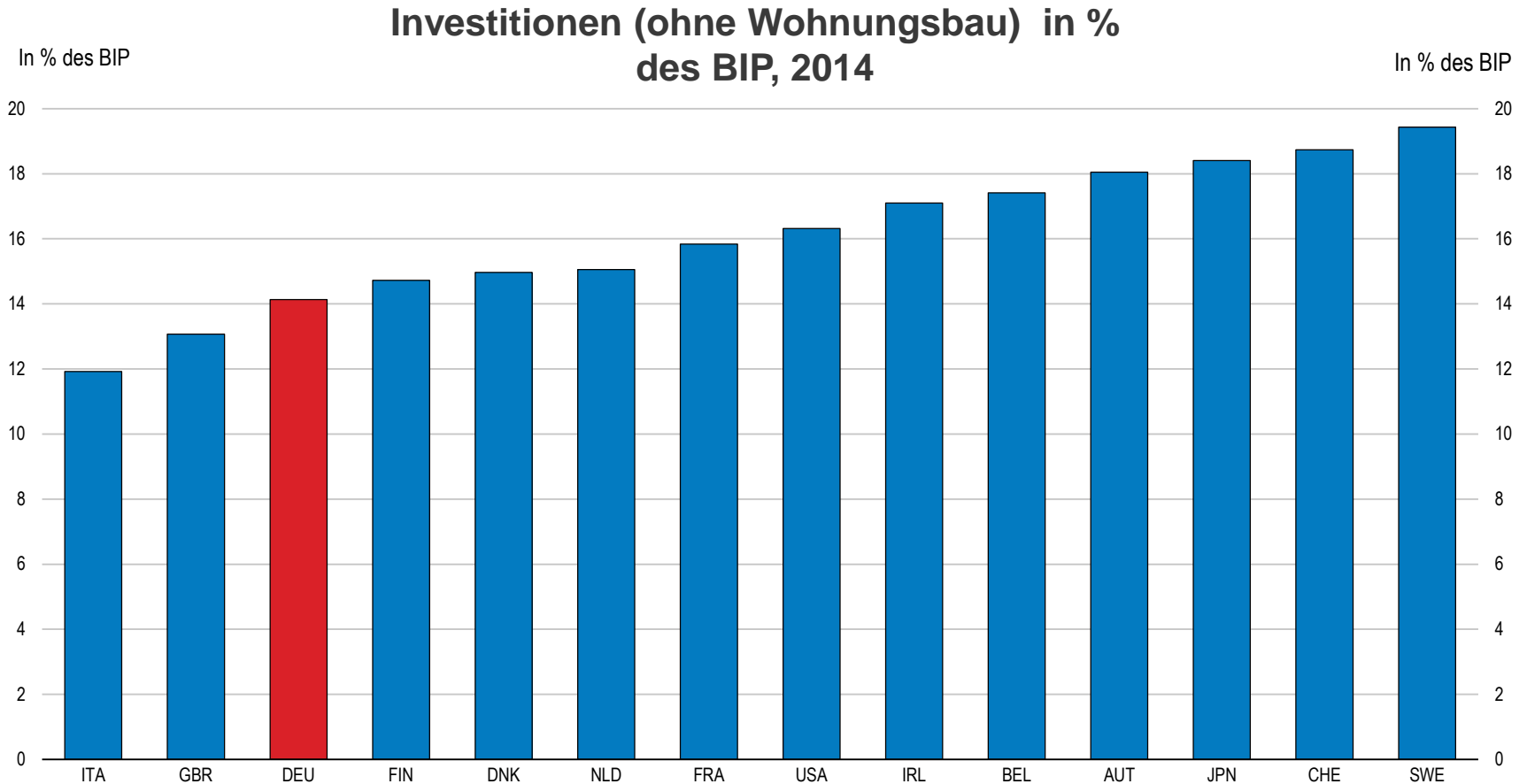
1. Definiert als die Differenz zwischen dem Medianverdienst von Männern und Frauen (nicht um die Zahl der geleisteten Arbeitsstunden bereinigt), dividiert durch den Medianverdienst der Männer.

Quelle: OECD (2012), *Gleichstellung der Geschlechter: Zeit zu handeln*.

In Deutschland ist dies hauptsächlich auf die hohe Teilzeitquote von Frauen zurückzuführen.



Die Investitionen sind niedrig

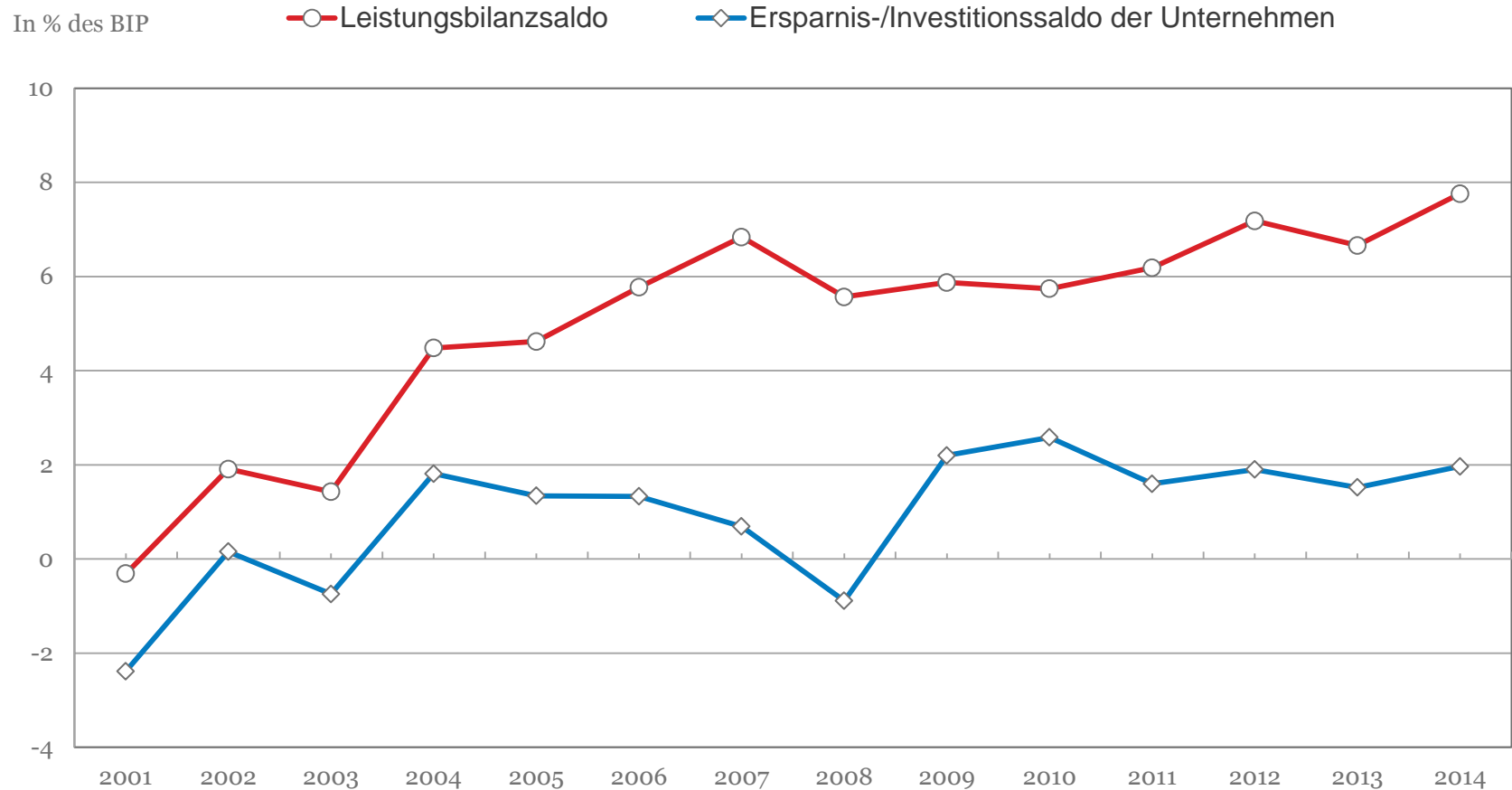


Anmerkung: 2013 für Japan und die Schweiz.

Quelle: OECD (2015), OECD National Accounts Database.



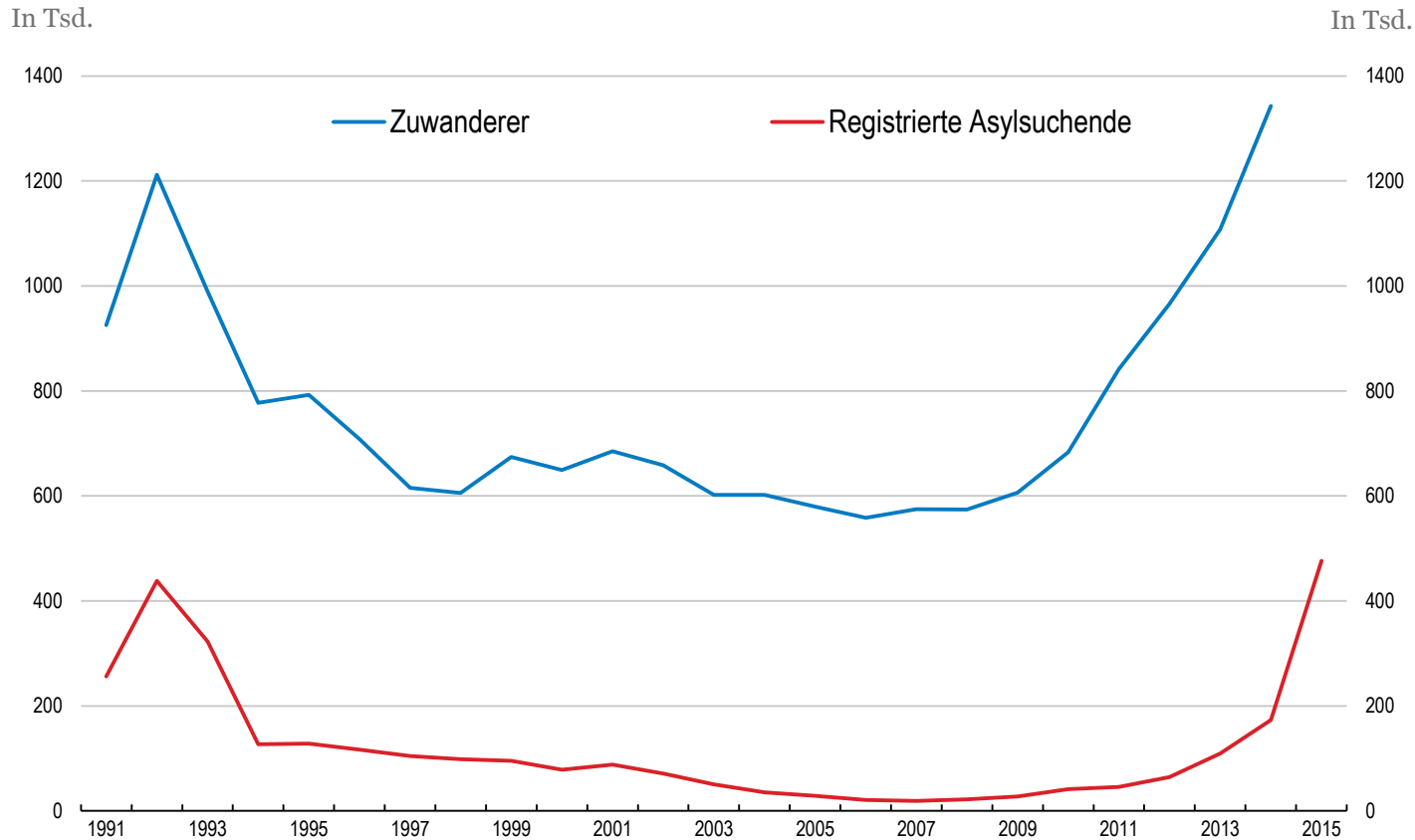
Die hohe Unternehmensersparnis trägt zum hohen Leistungsbilanzüberschuss bei



Quelle: OECD (2015), OECD National Accounts Database.



Die Zahl der Zuwanderer und der registrierten Asylsuchenden ist stark gestiegen

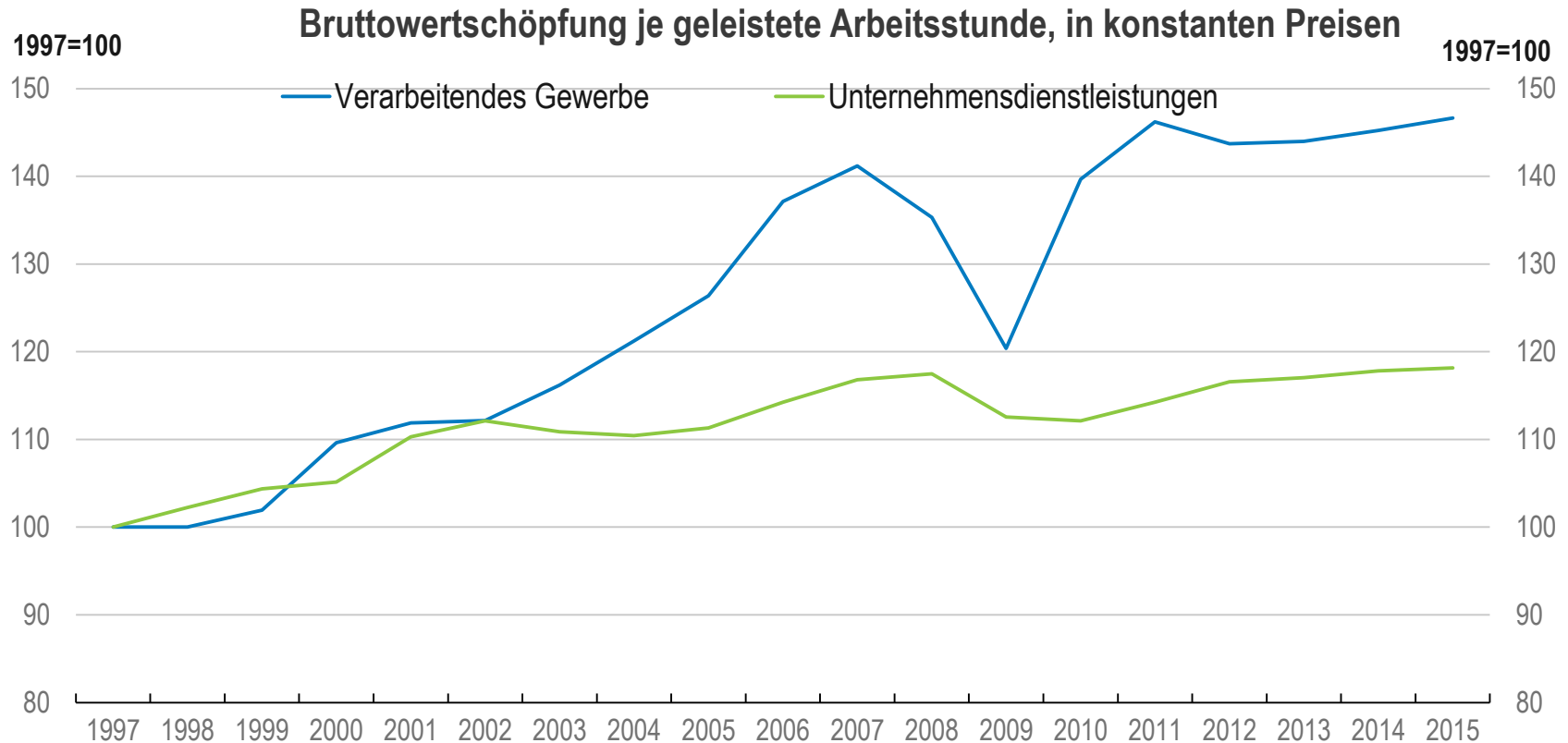


Quelle: Statistisches Bundesamt und Bundesamt für Migration und Flüchtlinge.

INVESTITIONEN UND PRODUKTIVITÄT STEIGERN



Die Produktivität des Dienstleistungssektors ist niedrig

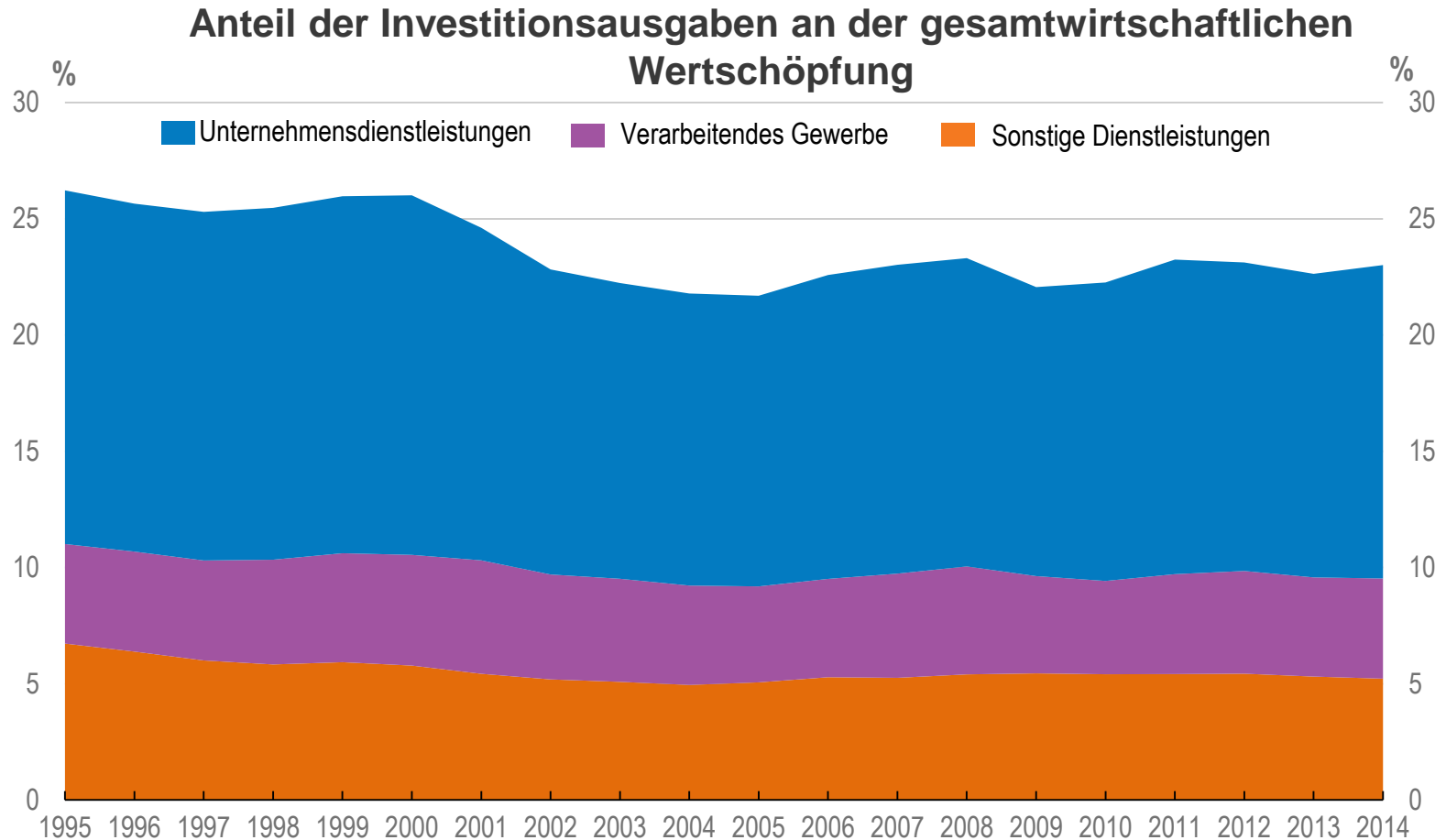


Quelle: OECD (2015), OECD Productivity Database und OECD National Accounts Database.

- Wettbewerbshindernisse in den freien Berufen und den Netzindustrien beseitigen.



Der größte Teil der Investitionen entfällt auf Unternehmensdienstleistungen

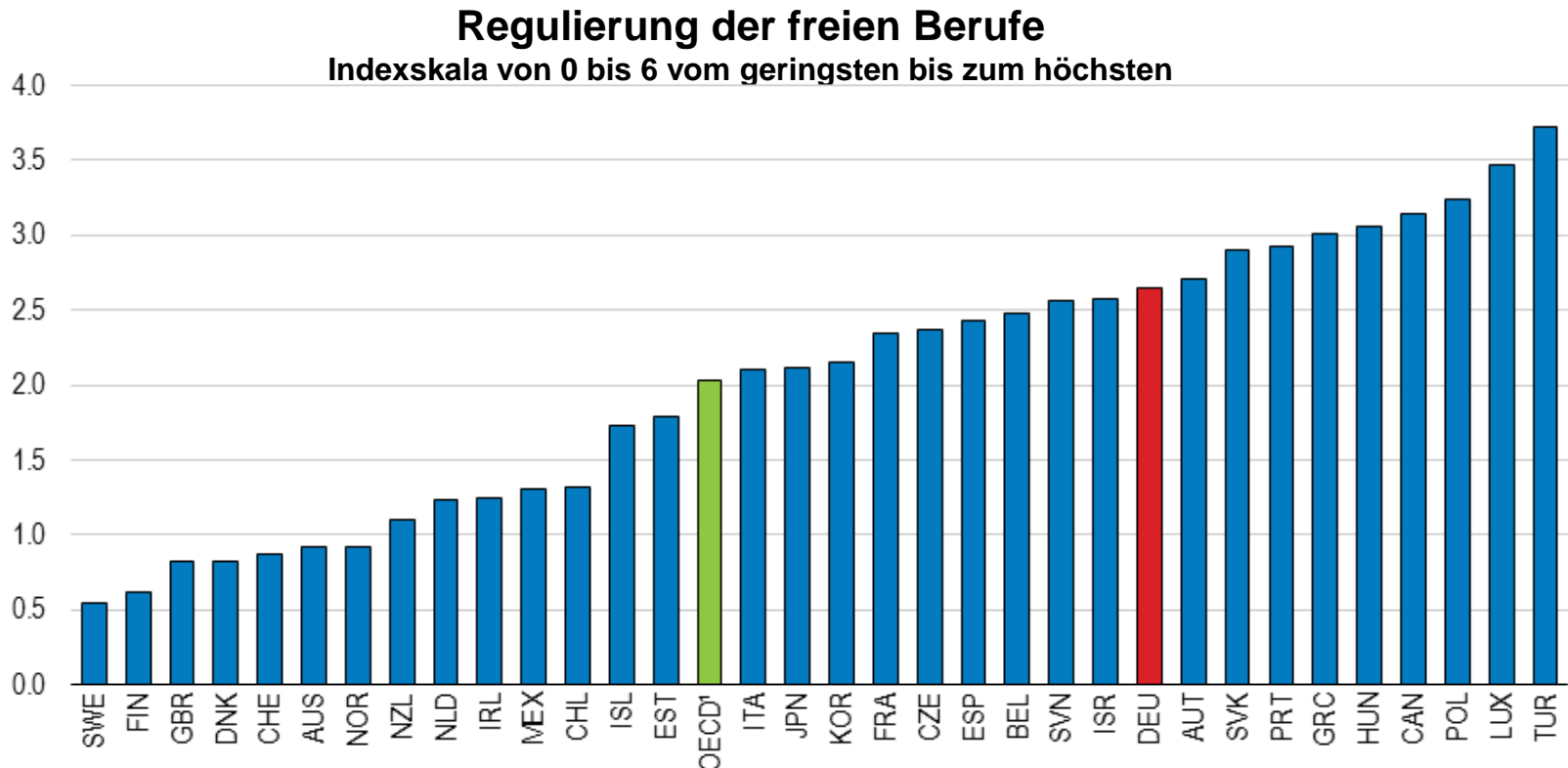


Anmerkung: Die Investitionen beziehen sich nur auf neue Investitionsgüter. Der Nettoumsatz von gebrauchten Investitionsgütern ist nicht berücksichtigt.

Quelle: OECD (2015), OECD National Accounts Database.



Die Regulierung der freien Berufe ist restriktiv



1. Durchschnitt aller OECD-Länder mit Ausnahme der Vereinigten Staaten. Die Slowakische Republik und Slowenien sind bei der Berechnung des OECD-Durchschnitts für das Jahr 2008 ebenfalls ausgeklammert.

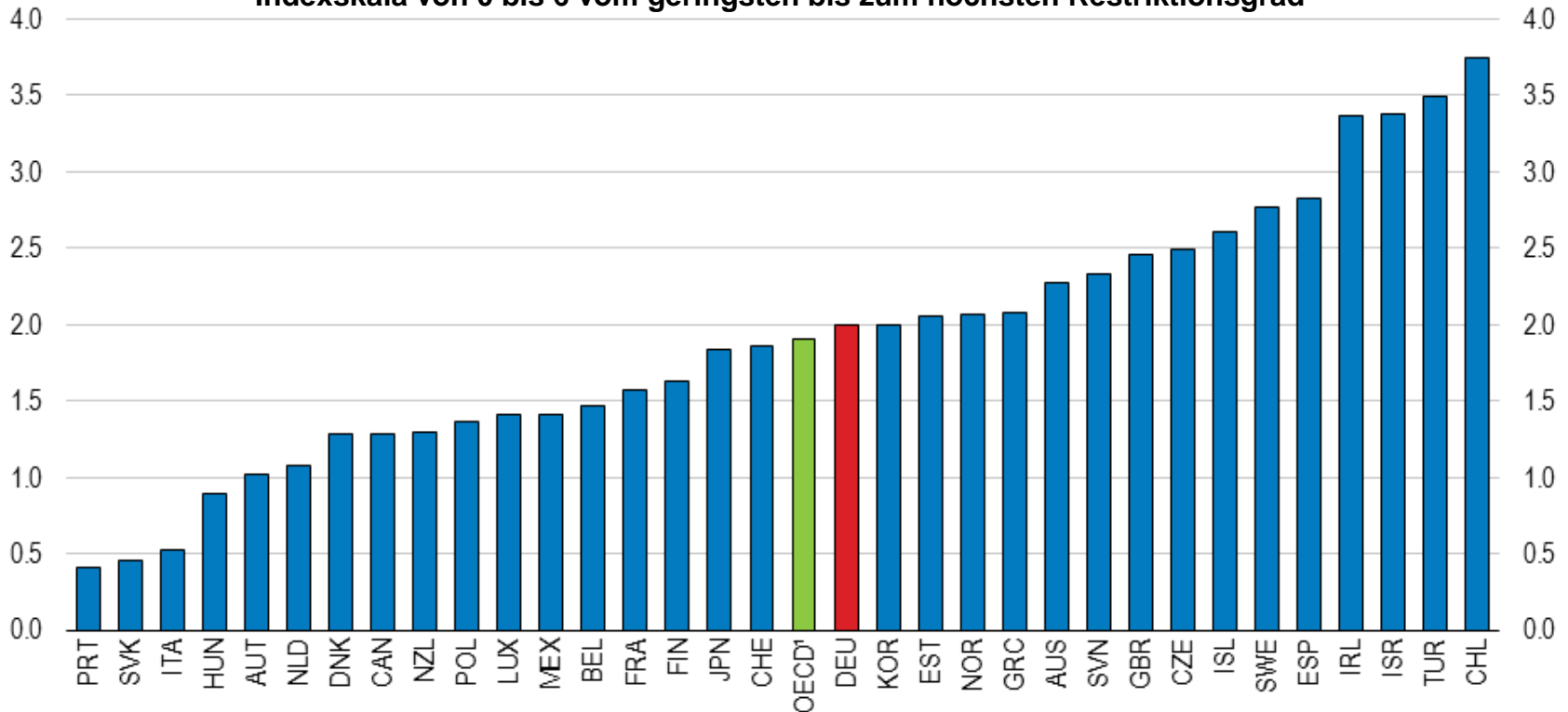
Quelle: OECD (2015), *OECD Product Market Regulation Database*.

- Preisregulierung beseitigen, Pflichtmitgliedschaft in den Berufskammern überdenken, Exklusivrechte (z.B. der Notare) verringern, Kapitalbeteiligungs- und Werbebeschränkungen lockern.



Eine komplexe Regulierung behindert die unternehmerische Tätigkeit

Komplexität der Regulierungsverfahren,
Indexskala von 0 bis 6 vom geringsten bis zum höchsten Restriktionsgrad



1. Durchschnitt aller OECD-Länder mit Ausnahme der Vereinigten Staaten. Die Slowakische Republik und Slowenien sind bei der Berechnung des OECD-Durchschnitts für das Jahr 2008 ebenfalls ausgeklammert.

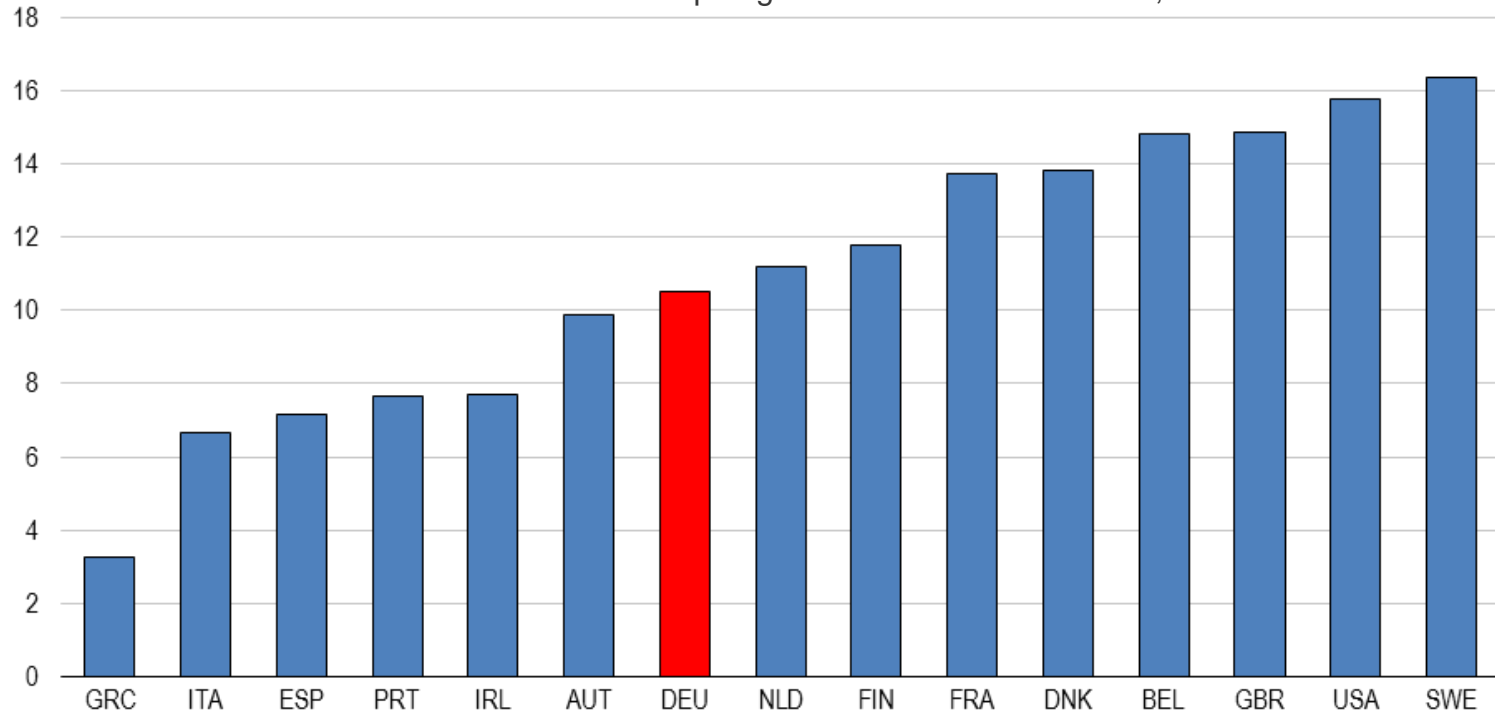
Quelle: OECD (2015), *OECD Product Market Regulation Database*.

- **Verwaltungsverfahren weiter vereinfachen. Beispielsweise die „Silence is consent“-Regel bei Zulassungsverfahren allgemeiner anwenden und die E-Governance stärken.**



Die Investitionen in Wissenskapital sind niedrig

Unternehmensinvestitionen in Wissenskapital
In Prozent der Bruttowertschöpfung des Unternehmenssektors, 2013

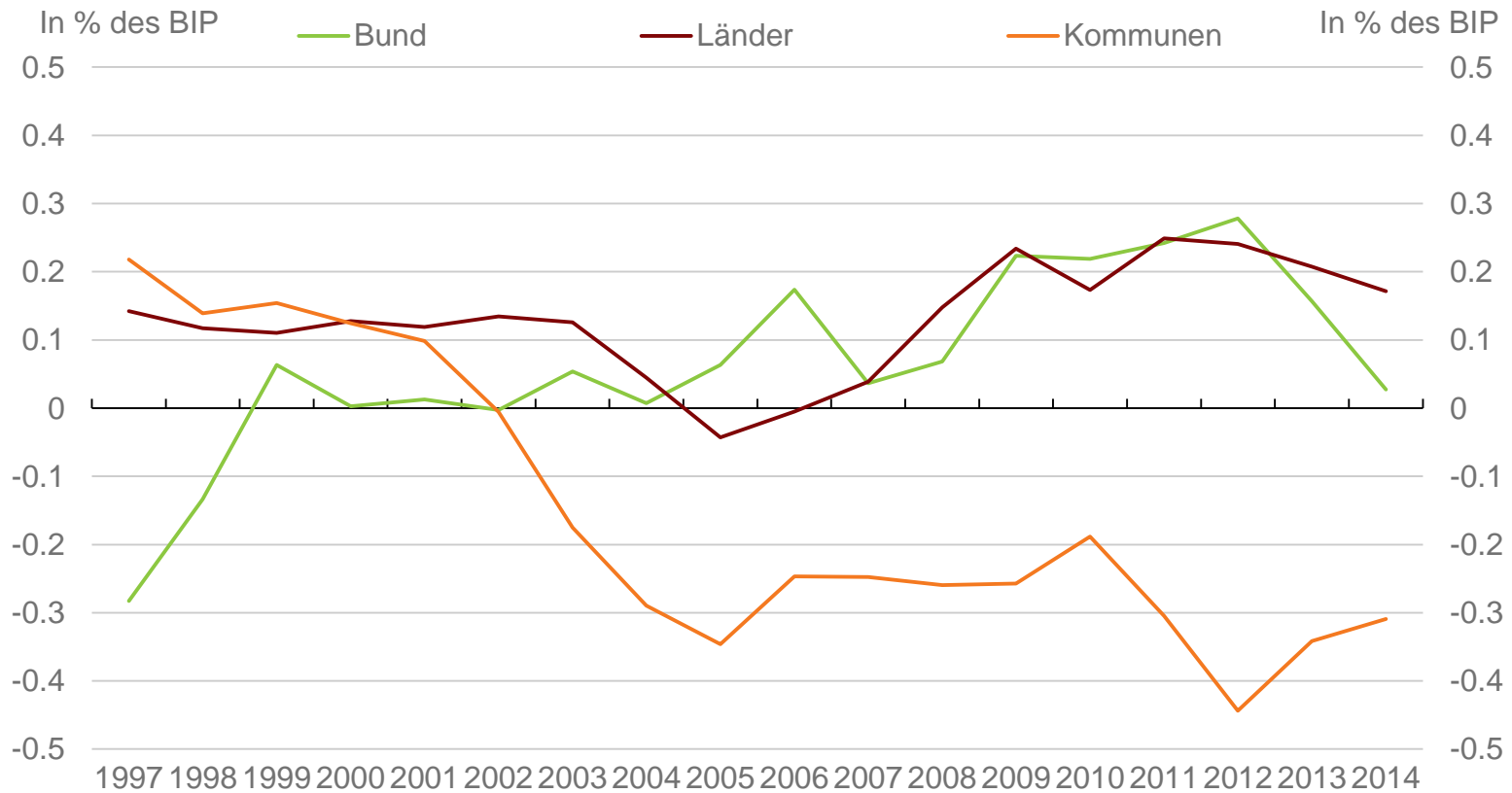


Quelle: OECD (2016), *OECD Science, Technology and Industry Scoreboard 2015: Innovation for growth and society*.

- Staatliche Beteiligungen im Unternehmenssektor verringern und eine Begünstigung von etablierten Aktivitäten im politischen Entscheidungsprozess vermeiden.



Die Nettoinvestitionen der Kommunen sind gesunken



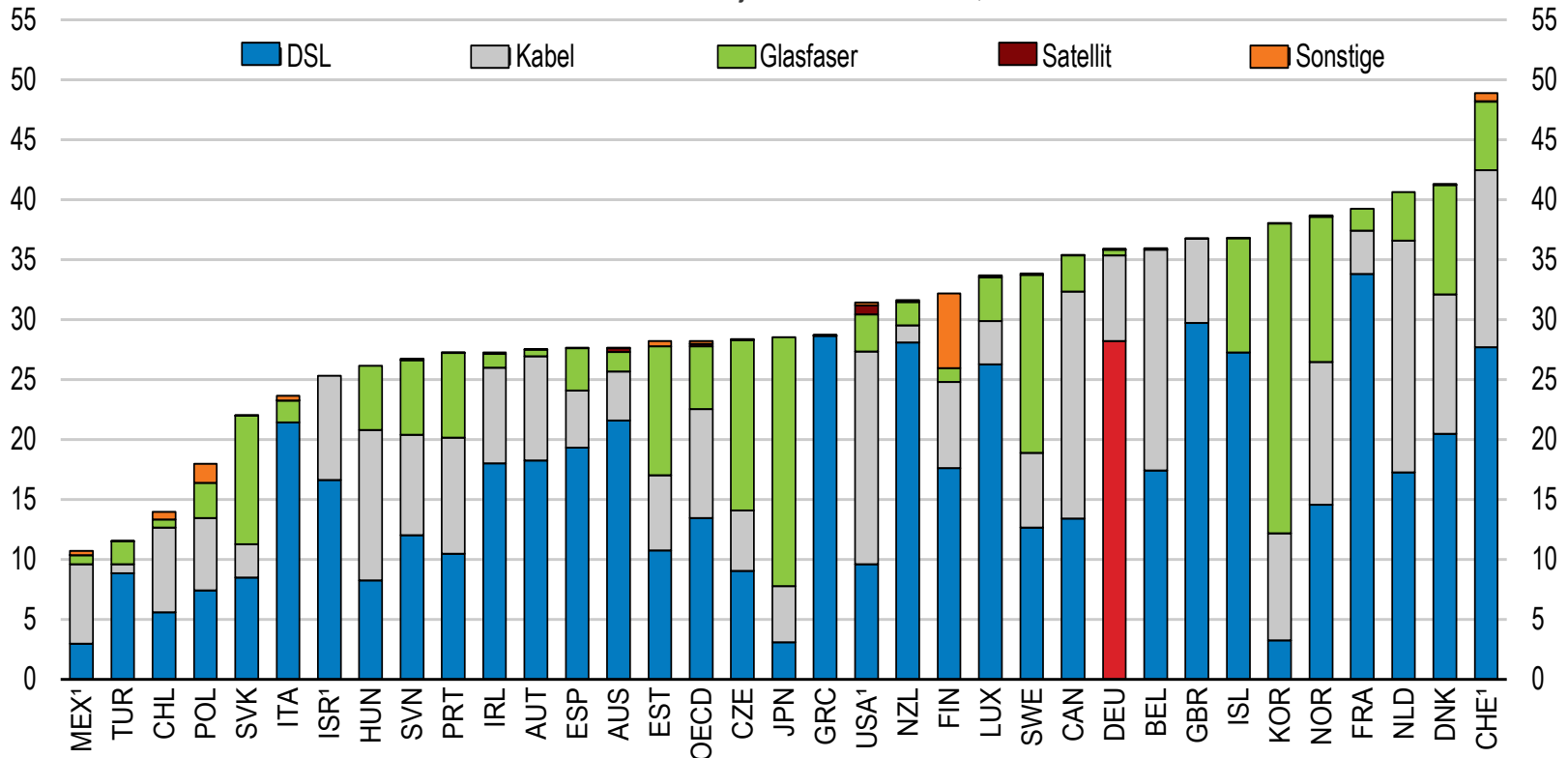
Quelle: OECD (2015), OECD National Accounts Database.

- Gute kommunale Investitionsvorhaben u.a. durch Verbesserung der Verwaltungskapazität stärker fördern.



Das Angebot an schnellen Glasfaser-Breitbandverbindungen ist gering

Ausbau der Breitbandverbindungen nach Technologietyp
Breitbandfestnetzanschlüsse je 100 Einwohner, Dezember 2014



1. Schätzungen für Israel, die Schweiz und die Vereinigten Staaten. Vorläufige Daten für Mexiko.

Quelle: OECD (2015), *OECD Science, Technology and Industry Scoreboard 2015*.

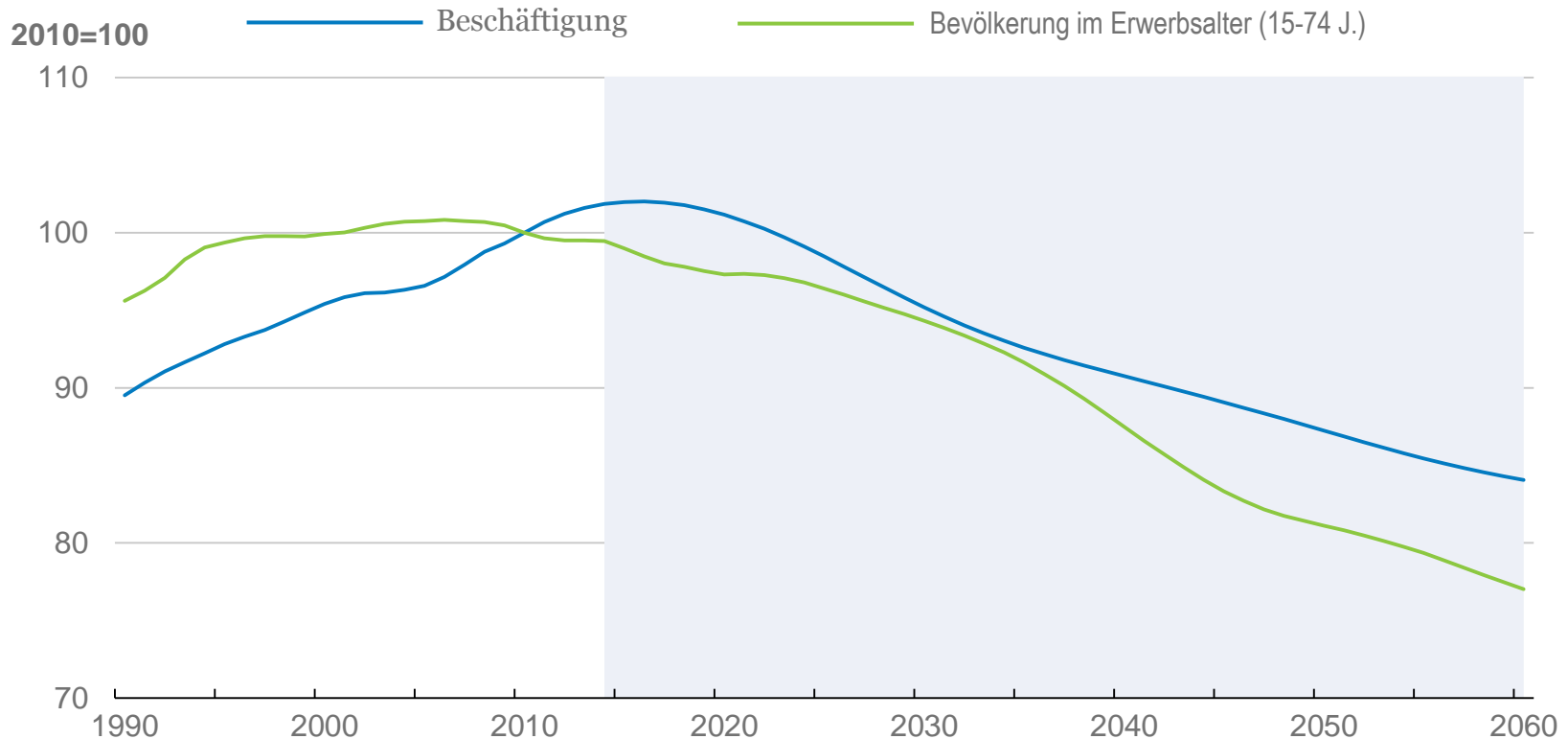
➤ Staatliche Förderung gezielt auf den Ausbau der Glasfasernetze ausrichten.

LEBENSQUALITÄT UND DEMOGRAFISCHER WANDEL



Die Bevölkerung altert

Voraussichtliche Beschäftigungs- und Bevölkerungsentwicklung

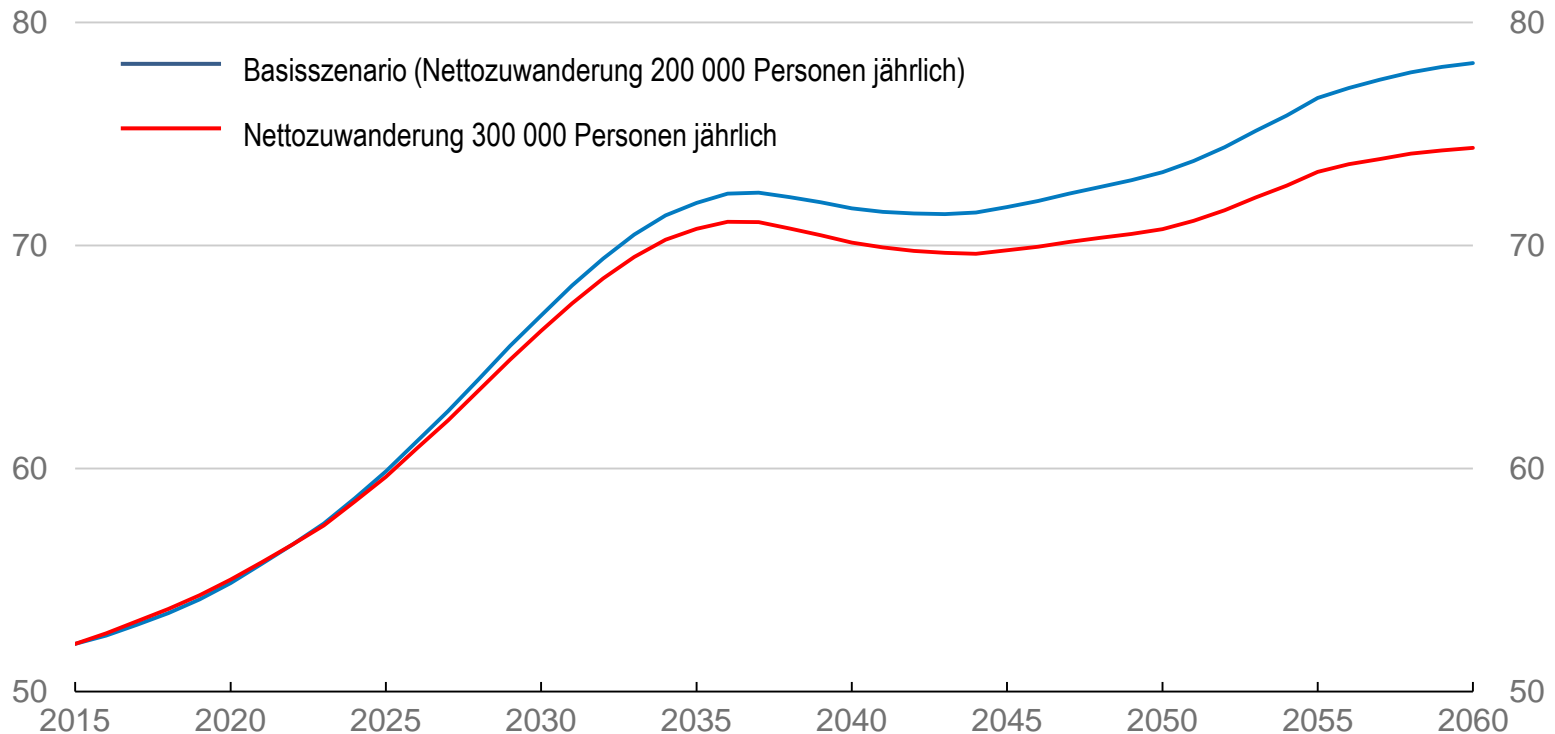


- Rentenalter an den Anstieg der Lebenserwartung koppeln.
- Automatische Mitgliedschaft in der betrieblichen Altersvorsorge mit Austrittsoption einführen.



Die Zuwanderung kann die Bevölkerungsalterung verzögern

Unter 15-Jährige und über 65-Jährige relativ zur Bevölkerung zwischen 15 und 65 Jahren

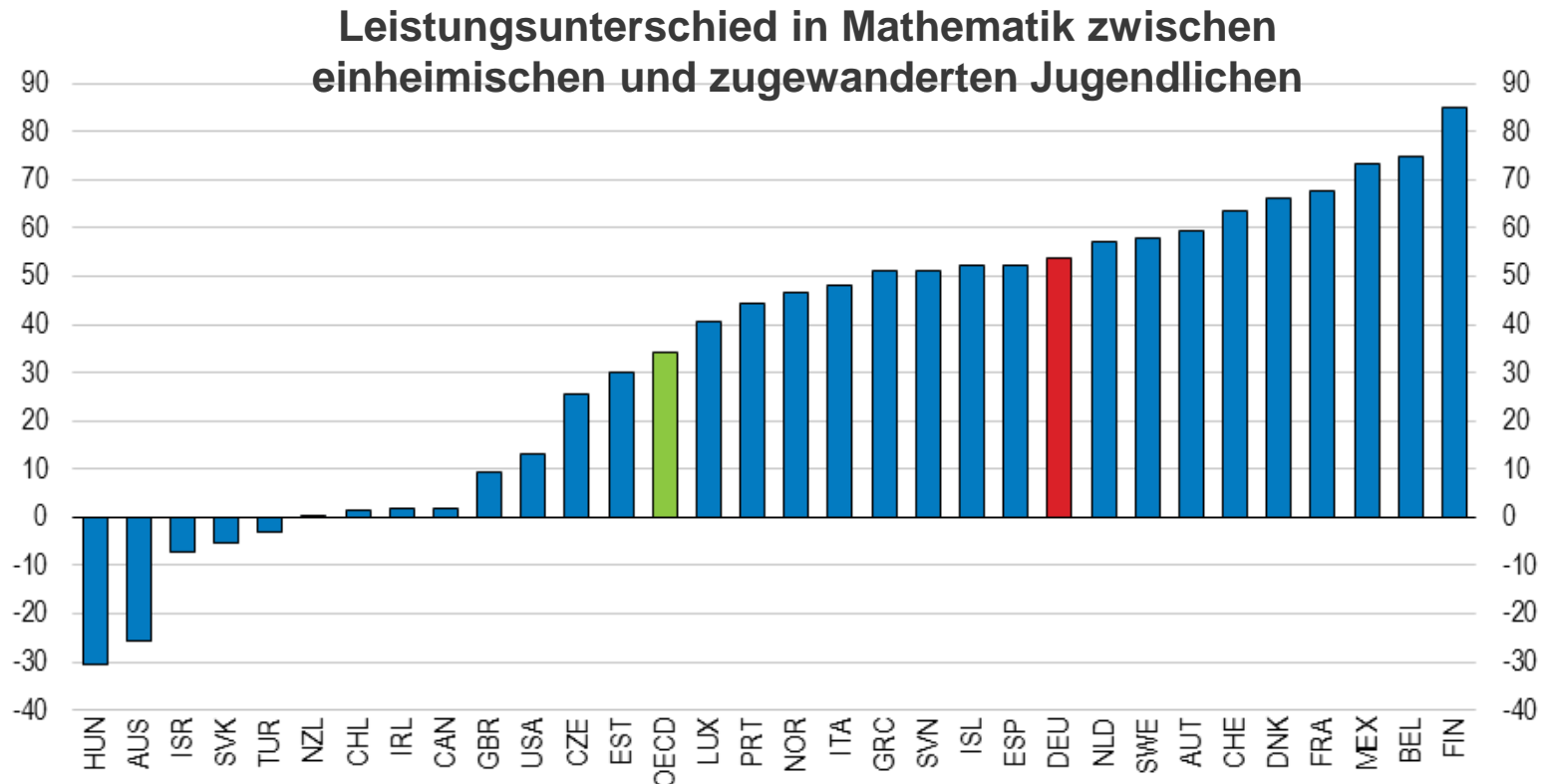


Anmerkung: Die Annahmen, die dem Basisszenario (Nettozuwanderung von 200 000 Personen) zu Grunde liegen, umfassen eine gleichbleibende Geburtenrate von 1,4 Kindern pro Frau, einen moderaten Anstieg der Lebenserwartung bei Geburt auf 84,8 Jahre für Männer und 88,8 Jahre für Frauen bis zum Jahr 2060 sowie eine allmähliche Verringerung der Nettozuwanderung von 500 000 Personen im Jahr 2014 auf 200 000 im Jahr 2021.

Quelle: OECD (2015), *OECD Population Statistics: Historical population data and projections (1950-2050)* (Datenbank) sowie Statistisches Bundesamt.



Junge Migranten erzielen geringere Bildungsergebnisse

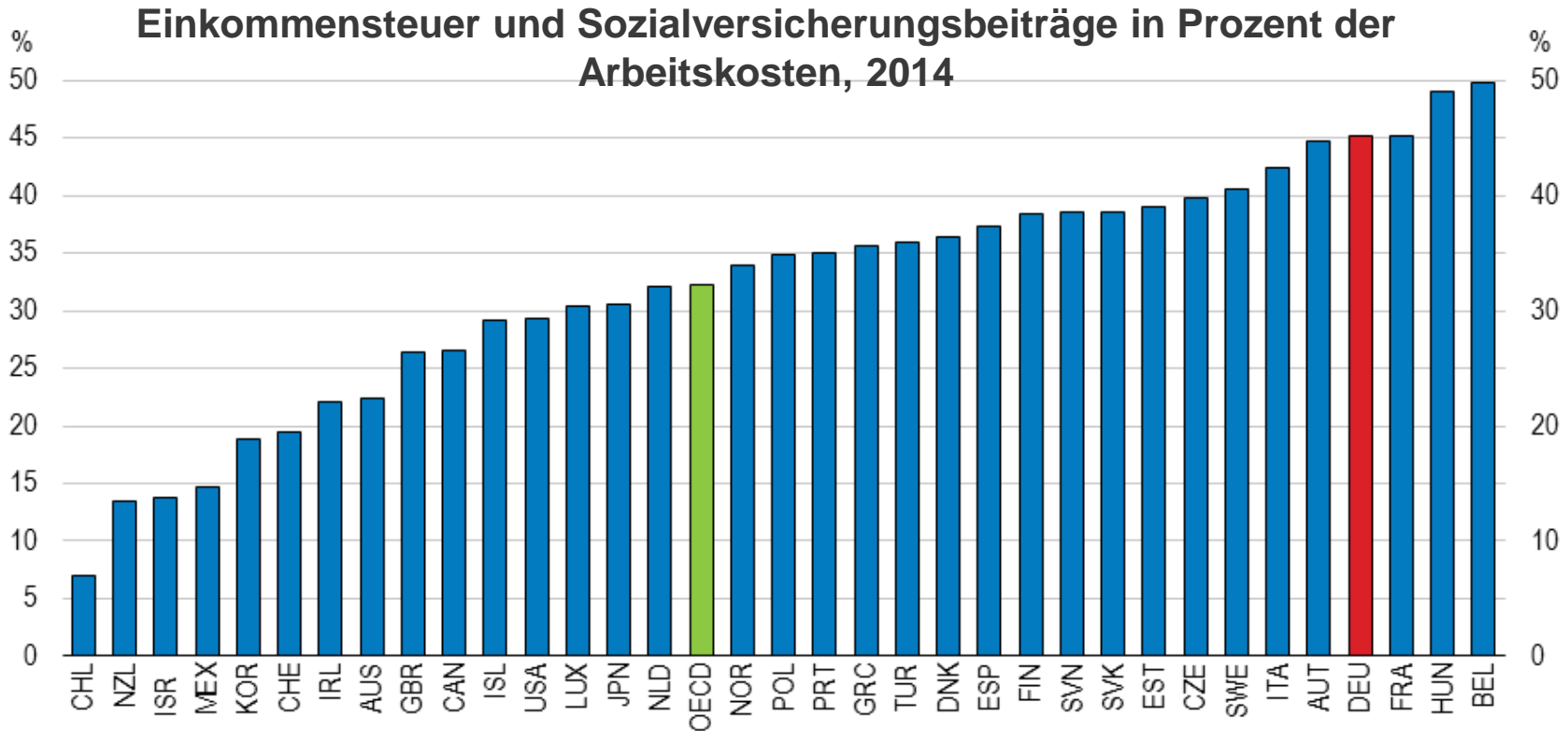


Quelle: OECD (2013), PISA 2012 Ergebnisse: Exzellenz durch Chancengerechtigkeit: Allen Schülerinnen und Schülern die Voraussetzungen zum Erfolg sichern, Band II.

- Schulungsmöglichkeiten und Anerkennung der Qualifikationen von Zuwanderern verbessern.
- Den Zugang zum Arbeitsmarkt für Asylbewerber mit guter Bleibeperspektive erleichtern und diese in Programme der aktiven Arbeitsmarktpolitik einbeziehen.



Auf dem Faktor Arbeit lasten hohe Steuern und Abgaben

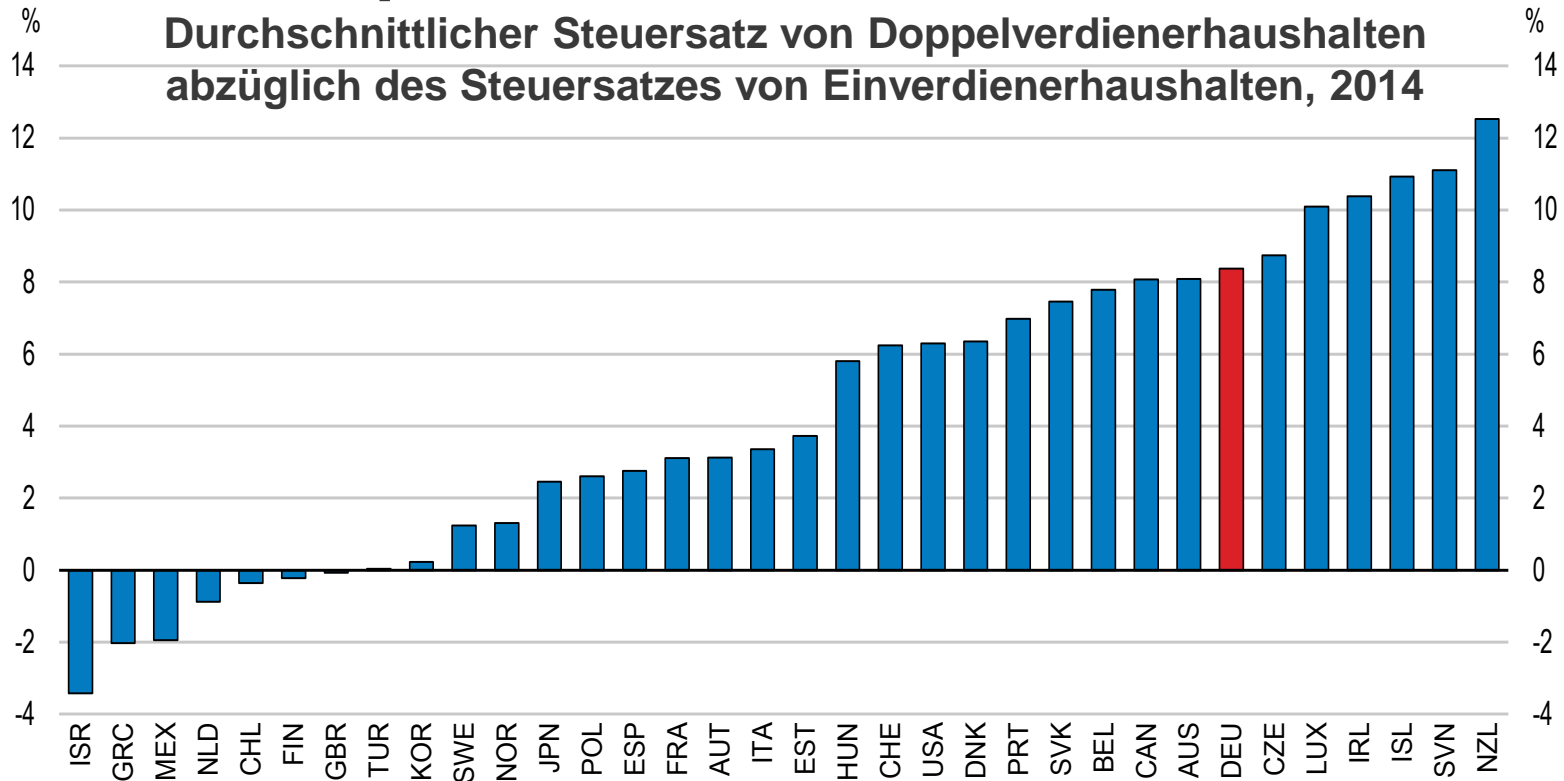


Anmerkung: Einkommensteuer zzgl. Arbeitnehmer- und Arbeitgeberbeiträge zur Sozialversicherung abzgl. monetäre Transferleistungen für einen alleinstehenden Vollzeitbeschäftigten ohne Kinder, der 67% des Durchschnittsverdiensts bezieht.
Quelle: OECD (2015), *Taxing Wages 2015*.

- Steuerlast von den Erwerbseinkommen hin zu Immobilien und Verbrauch verlagern.



Das Steuersystem hemmt die Vollzeitbeschäftigung von Zweitverdienern, d.h. hauptsächlich Frauen



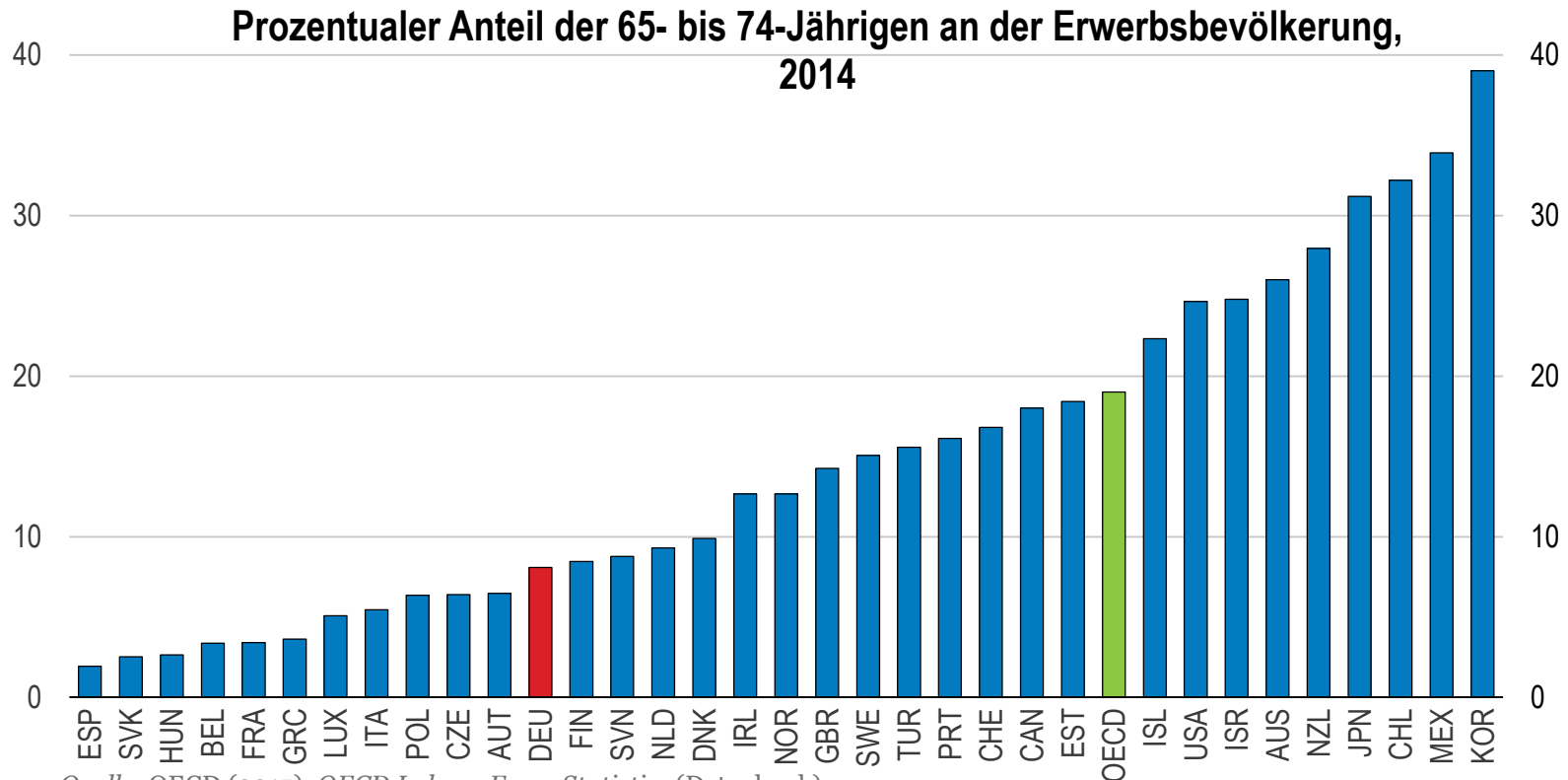
Anmerkung: Die Balken stellen die Differenz zwischen der Steuer- und Abgabenbelastung von Doppel- und Alleinverdienerfamilien dar. Den Berechnungen liegen Ehepaare mit zwei Kindern zu Grunde, in denen der Hauptverdiener den Durchschnittslohn und ein etwaiger Zweitverdiener 67% des Durchschnittslohns verdient. Die Steuer- und Abgabenbelastung ist die Summe aus Einkommensteuer, Arbeitnehmer- und Arbeitgeberbeiträgen zur Sozialversicherung sowie beschäftigungsbezogenen Abgaben abzüglich Transferleistungen, in Prozent der Arbeitskosten.

Quelle: OECD (2015), "Taxing Wages: Comparative tables", *OECD Tax Statistics* (Datenbank).

- Gesonderten Freibetrag für Zweitverdiener einführen. Krankenkassenbeiträge an der Zahl der erwachsenen Haushaltsmitglieder ausrichten.



Nur wenige Menschen arbeiten über das 65. Lebensjahr hinaus

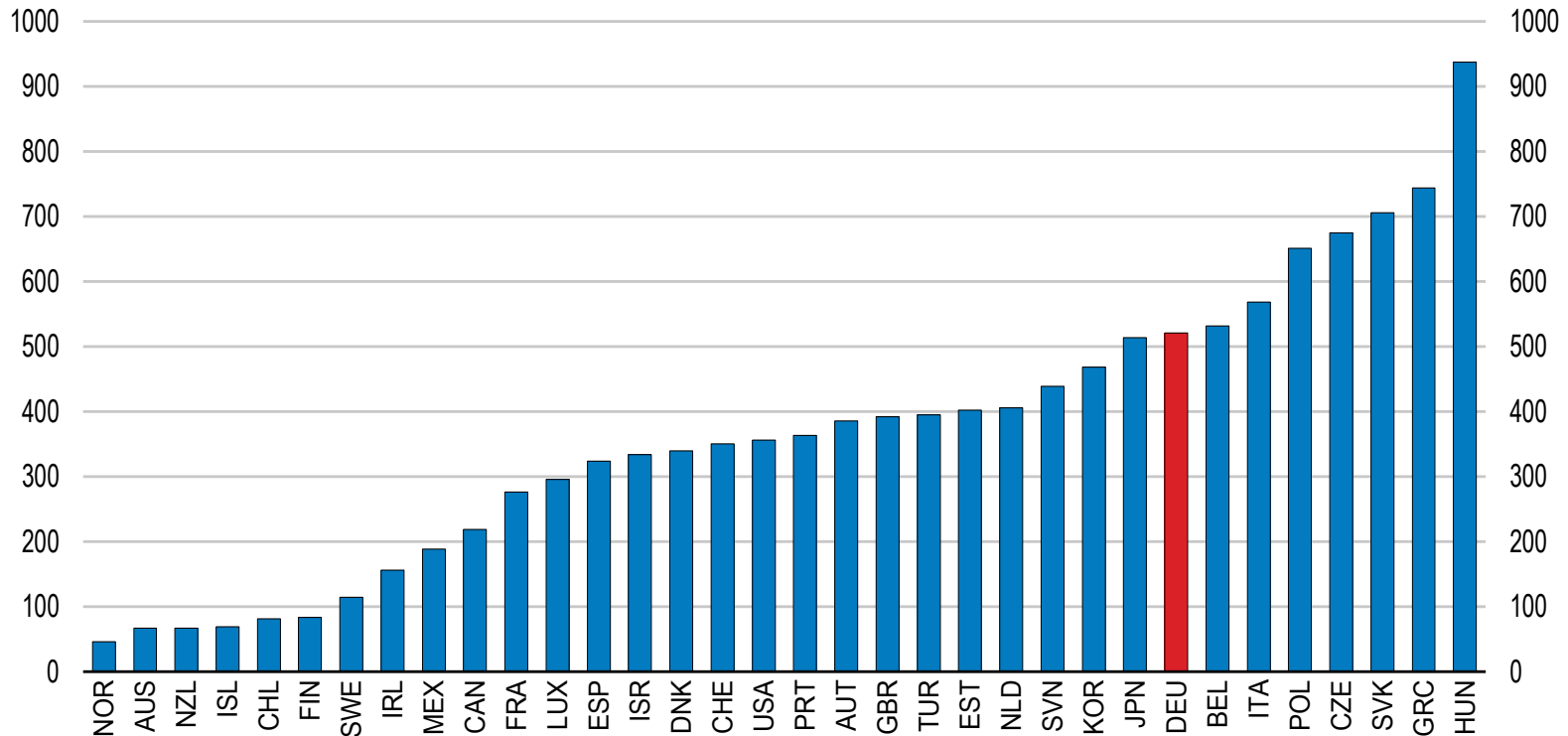


- Rentenzuschlag für Arbeitskräfte erhöhen, die sich für einen späteren Renteneintritt entscheiden.
- Lebenslanges Lernen fördern, insbesondere unter Arbeitskräften mit Berufsabschlüssen.
- Finanzielle Anreize für Unternehmen zur Prävention von Gesundheitsrisiken fördern.



Lokale Luftverschmutzung ist gesundheitsschädlich

Jährliche Todesfälle auf Grund von Luftverschmutzung
Je Million Einwohner



Quelle: OECD (2014), *The Cost of Air Pollution*.

- Steuerbefreiungen für umweltschädliches Verhalten abschaffen.
- Pkw in Abhängigkeit von ihren Stickoxidemissionen besteuern und große Stickoxidverursacher besteuern.



Weitere Informationen

Die statistischen Daten für Israel wurden von den zuständigen israelischen Stellen bereitgestellt, die für sie verantwortlich zeichnen. Die Verwendung dieser Daten durch die OECD erfolgt unbeschadet des Status der Golanhöhen, von Ost-Jerusalem und der israelischen Siedlungen im Westjordanland gemäß internationalem Recht. Dieses Dokument und die darin enthaltenen Karten berühren weder den völkerrechtlichen Status von Territorien noch die Souveränität über Territorien, den Verlauf internationaler Grenzen und Grenzlinien sowie den Namen von Territorien, Städten oder Gebieten.



web

<http://www.oecd.org/eco/surveys/economic-survey-germany.htm>