

**Crecimiento o Equidad:**

**Falso dilema**

**Pablo Ferreri**

# Índice

1 › Resultados de una nueva Fiscalidad.

2 › Uruguay Productivo: Hacia un cambio estructural.

3 › Desafíos para el Desarrollo.

# Visión integral del proceso de desarrollo

**Crecimiento sostenido de calidad**

**Estabilidad  
macroeconómica**

**Equidad e  
Inclusión social**

**Eficiencia  
microeconómica**

**Equilibrio  
ambiental**

**Inversión en todas  
las formas de  
capital**

**Transformación  
productiva**

**Inserción  
Internacional  
inteligente**

**Calidad  
institucional**

# Índice

1



Resultados de una nueva Fiscalidad.

2



Uruguay Productivo: Hacia un cambio estructural.

3



Desafíos para el Desarrollo.

# Reforma Tributaria

## ▪ Objetivos

- Mayor equidad.
- Mayor eficiencia.
- Estímulo a la inversión productiva y al empleo.

## ▪ Pilares

- Simplificación de la estructura tributaria.
- Racionalización de la base tributaria.
- Introducción gradual del IRPF.
- Enfoque dinámico de responsabilidad fiscal.

# Impacto distributivo de la Reforma Tributaria

## Sistema Tributario Anterior

Impuestos	Variación Índice de Gini
IVA Y COFIS (consumo)	+2,14 %
IRP (renta p.f)	-0,68 %
<b>Consolidado</b>	<b>+1.43%</b>

Fuente: DGI - Asesoría Económica (2006)

## Nuevo Sistema Tributario

Impuestos	Variación Índice de Gini
IVA reformado (consumo)	+1,59 %
IRPF (renta p.f)	-2,69 %
<b>Consolidado</b>	<b>- 1,25%</b>

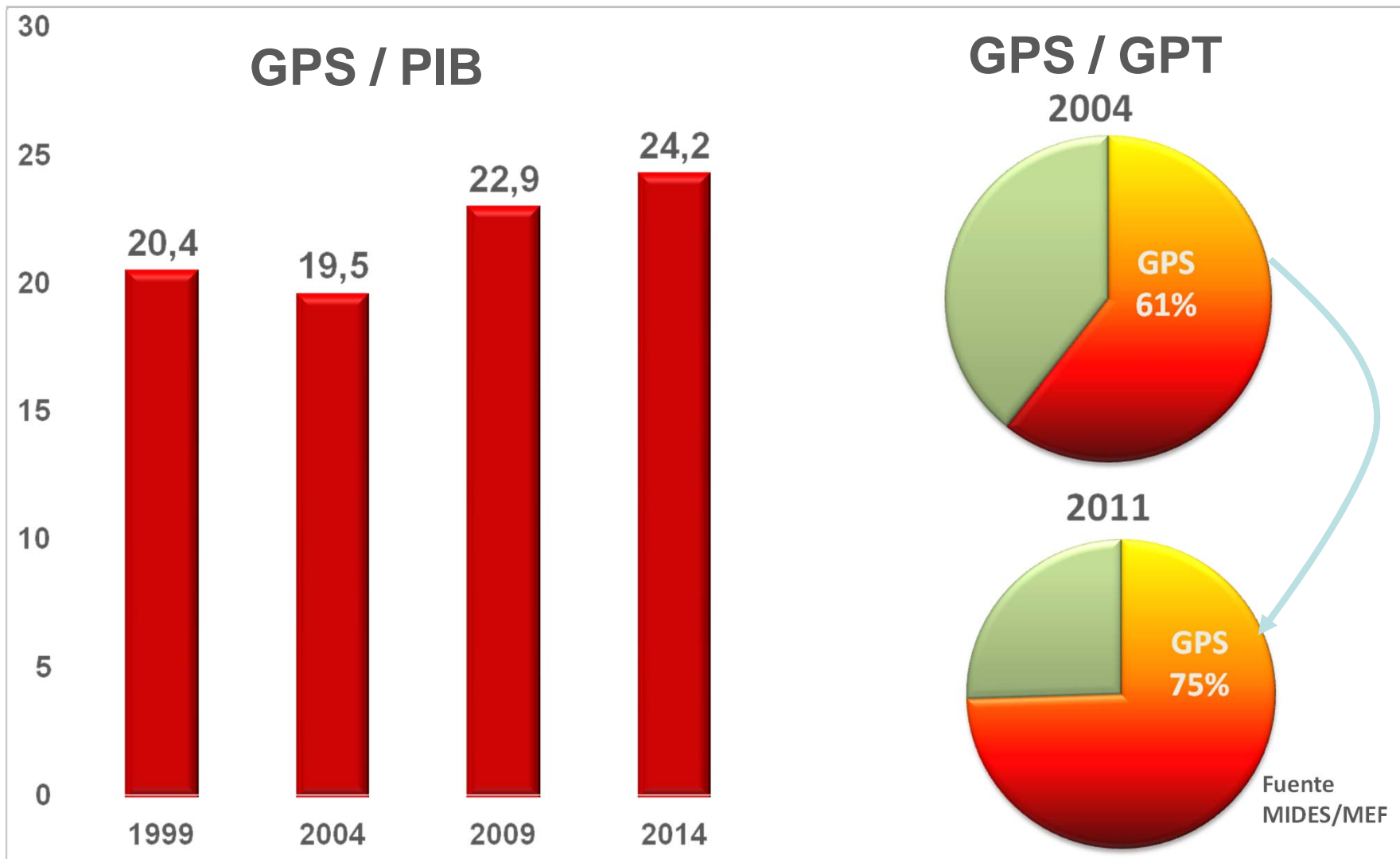
## Impacto distributivo de GPS

Variación Índice de Gini

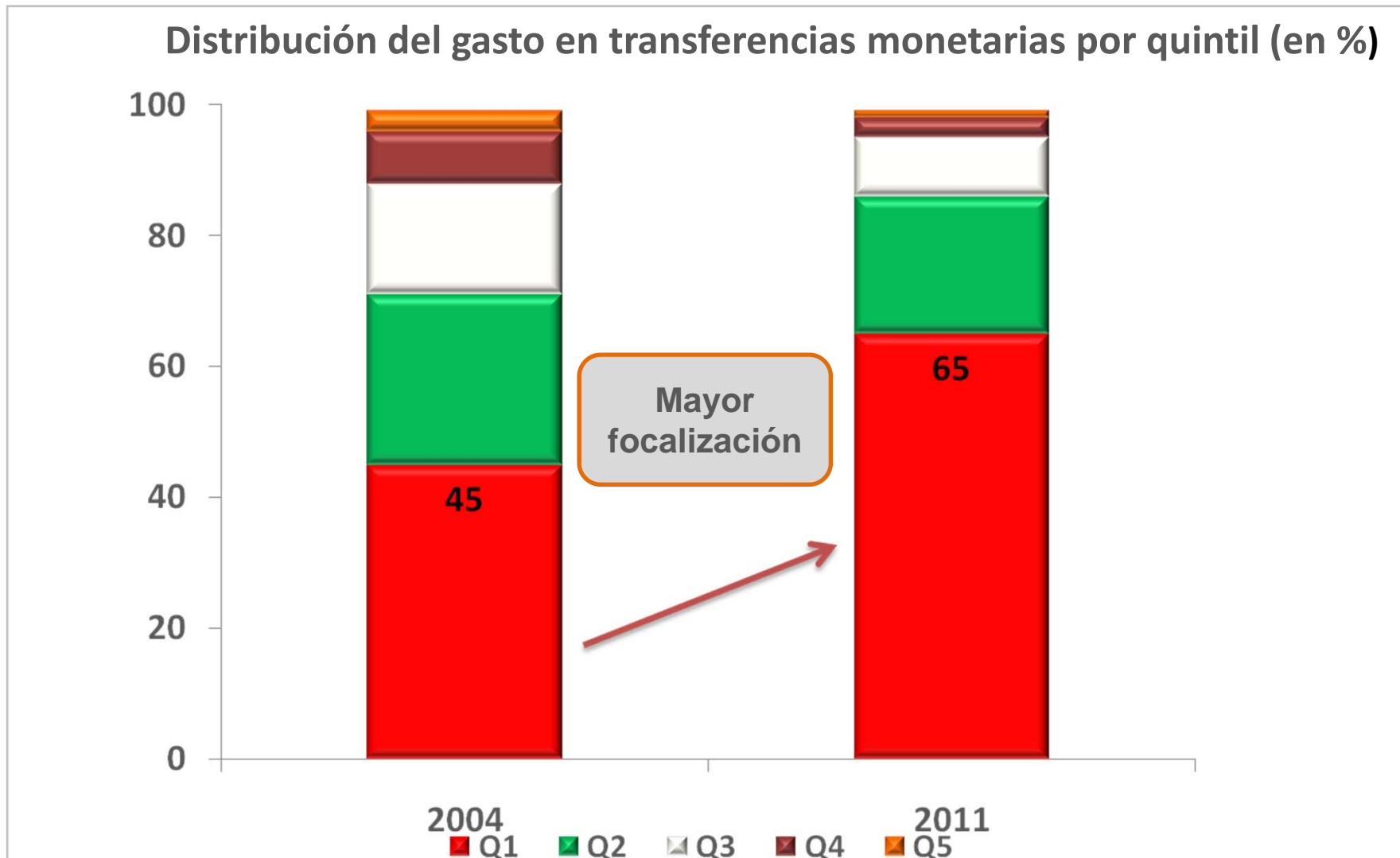
Año 2001	Año 2008
<b>-7,8 %</b>	<b>-13,2 %</b>

Fuente: C. Llambí, G. Oddone, M. Perera, C. Velázquez (2009)

# Reorientación del Gasto Público

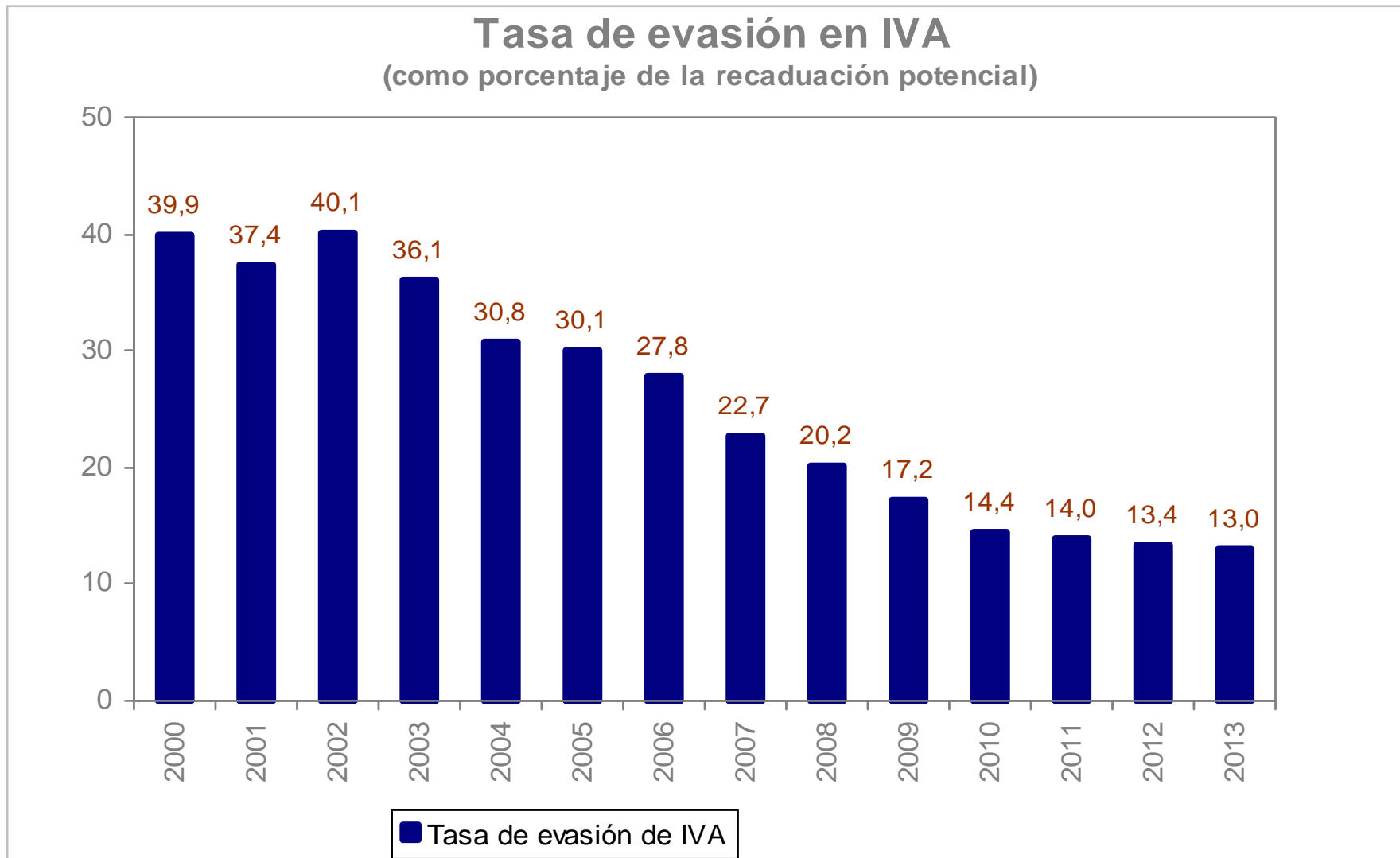


# Reorientación del Gasto Público





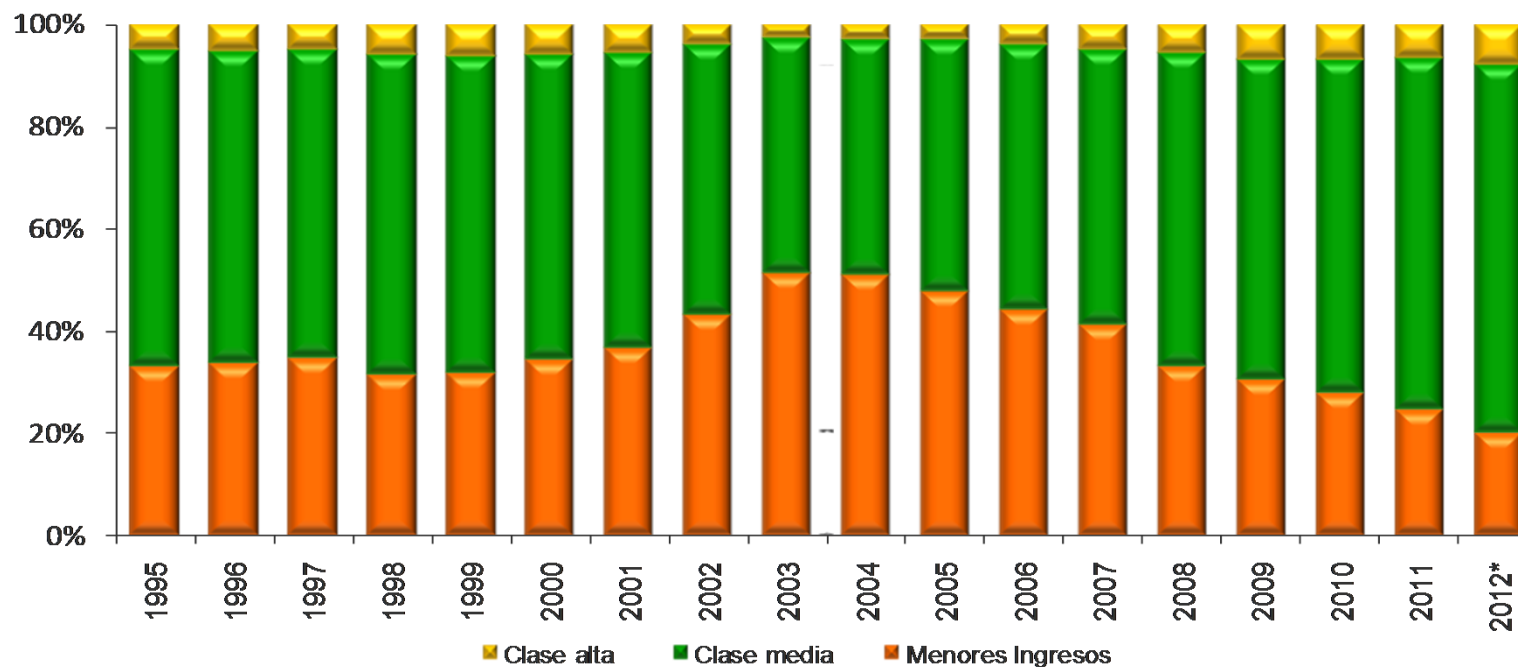
# Reglas claras, para todos.



# Resultados de una Nueva Fiscalidad

## Hacia una sociedad más integrada

La clase media uruguaya aumentó 10 puntos porcentuales entre 1995 y 2012 (300.000 personas aprox.)



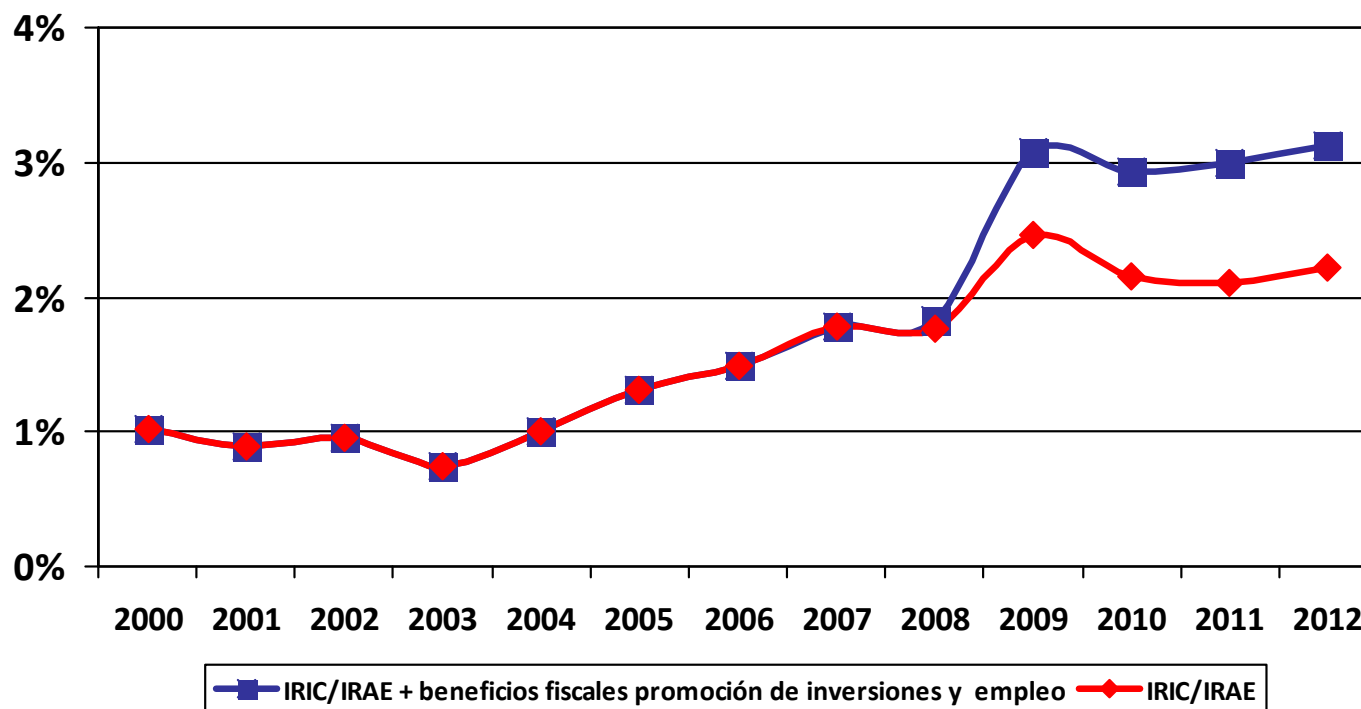
Definición de clase media del Banco Mundial (ingresos per cápita diarios entre US\$ 10 y US\$ 50 PPA de 2005. Hoy entre \$26.000 y \$130.000 mensuales para hogar de 4 integrantes).

Fuente: MEF en base a ECH. Total país 5000 y más habitantes

# Resultados de una Nueva Fiscalidad

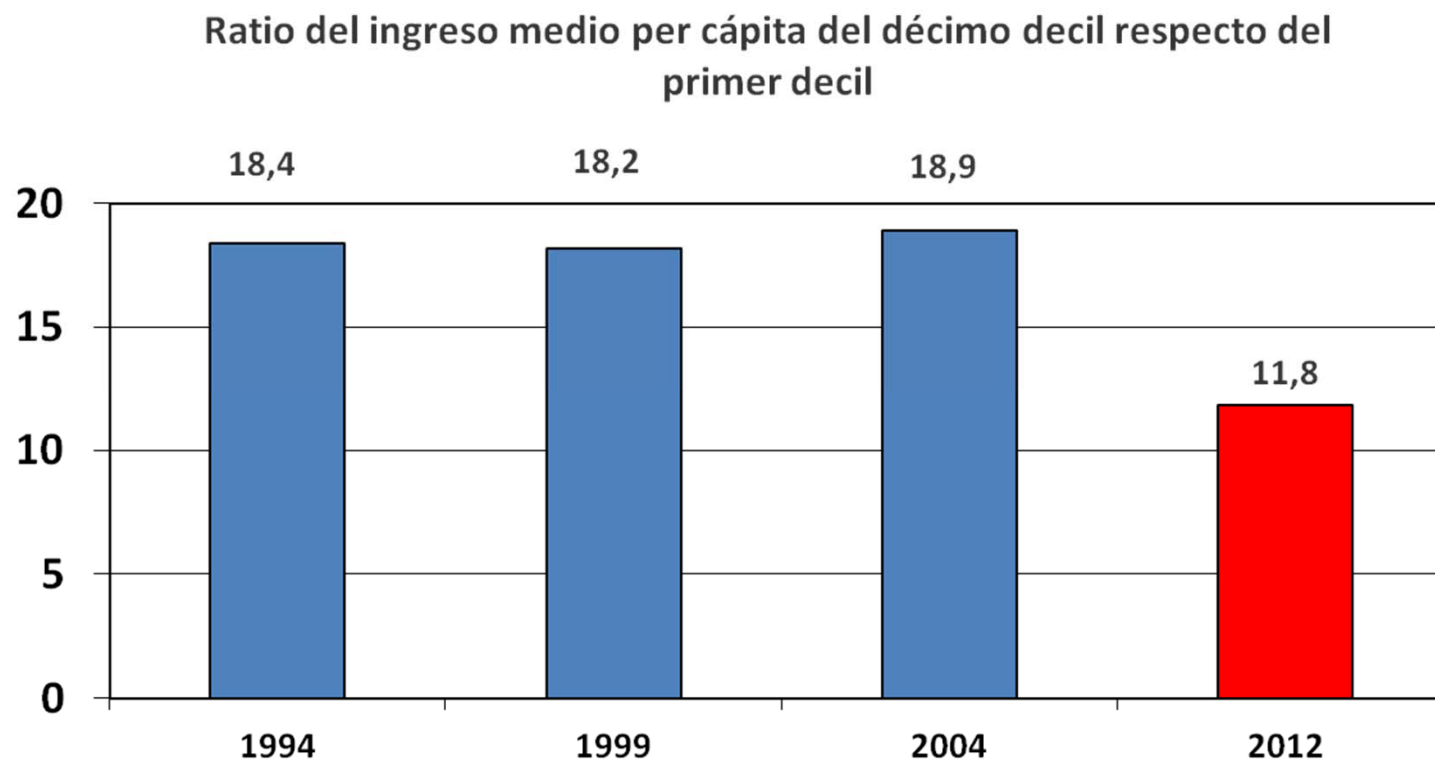
Todo esto con aumento de utilidades empresariales

Recaudación de impuesto a la renta corporativo -  
sector privado (en % PIB)



# Resultados de una Nueva Fiscalidad

Los avances de la equidad también se reflejan en la relación entre los ingresos de los más ricos y de los más pobres.



Fuente: INE

# Índice

1



Resultados de una nueva Fiscalidad.

2



Uruguay Productivo: Hacia un cambio estructural.

3



Desafíos para el Desarrollo.

# Hacia un cambio estructural

En los últimos años, la economía uruguaya experimentó transformaciones profundas que apuntan a un “cambio estructural”

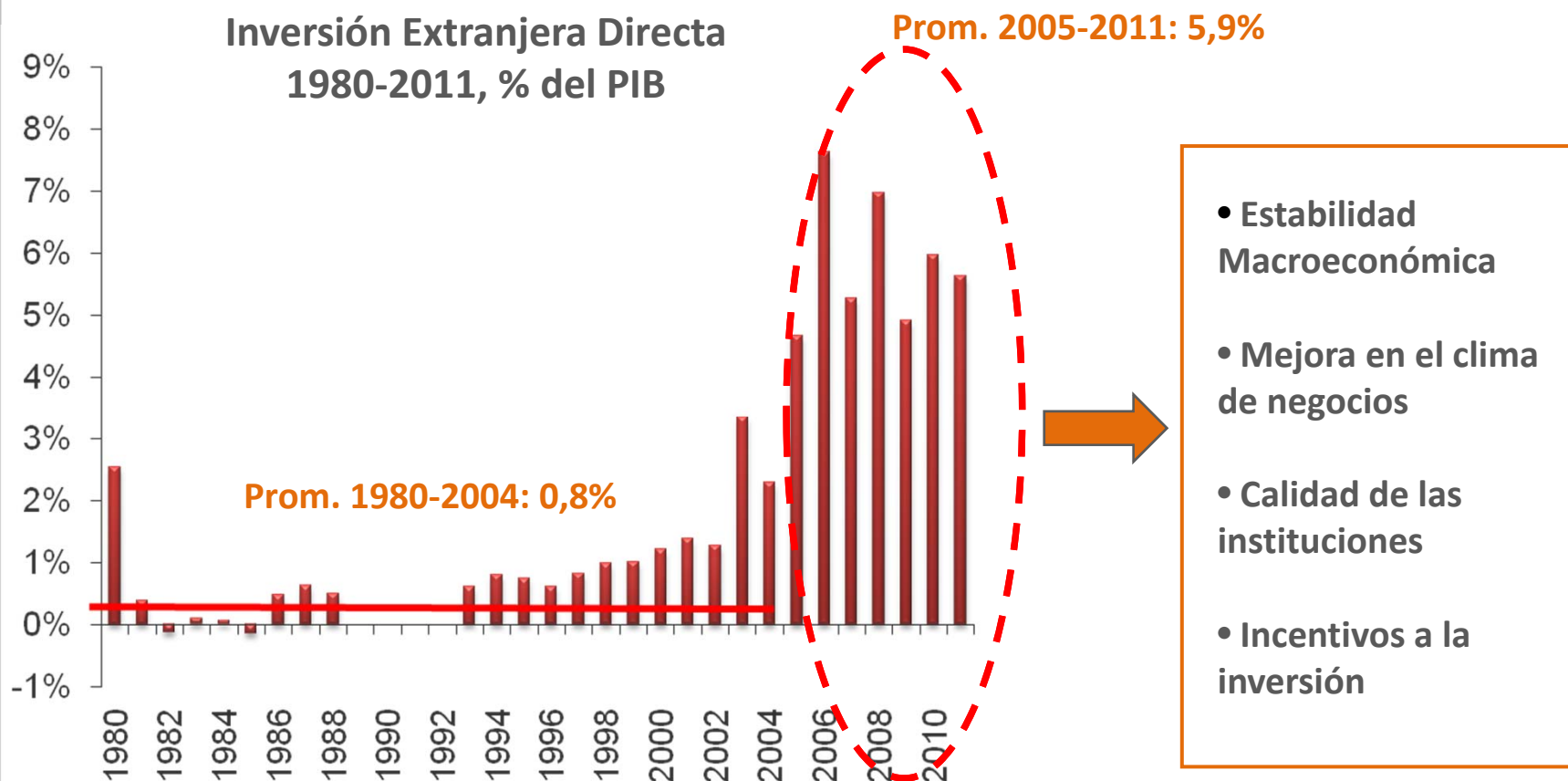
**Crecimiento de la inversión**

**Aumento de la productividad**

**Dinamismo exportador**

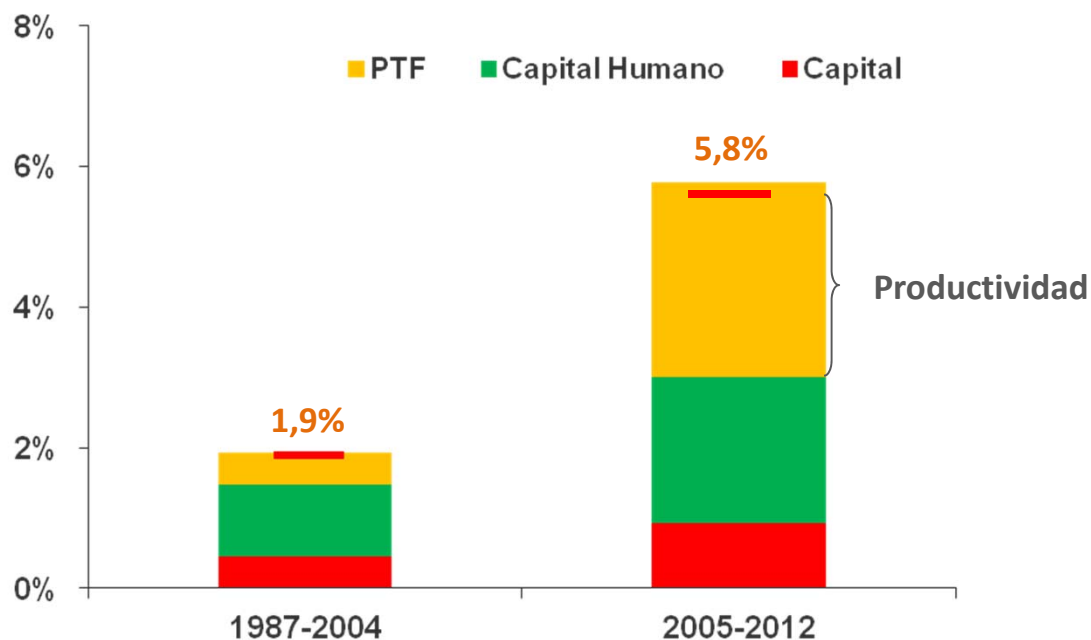
# Hacia un cambio estructural: IED

## La IED: una “novedad” de los últimos años



Fuente: CEPAL y BCU

# Hacia un cambio estructural: aumento de la productividad

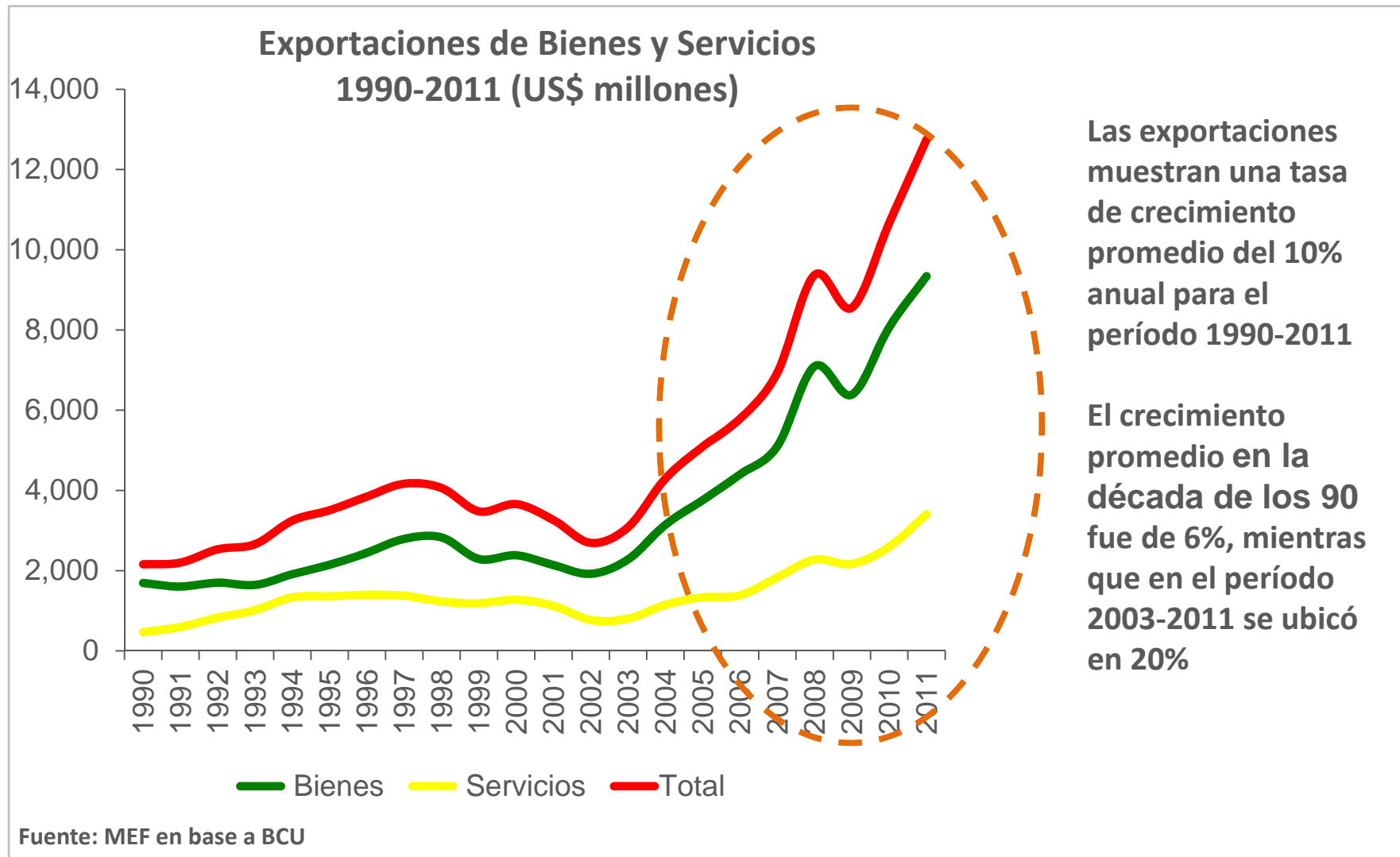


Período	PIB	Capital	Trabajo		Productividad Total de los Factores
			Cantidad	Calidad	
1990-1999	3,3%	0,7%	0,9%	0,3%	1,4%
2000-2004	-1,6%	0,2%	-0,1%	0,2%	-1,9%
2005-2012	5,8%	0,9%	1,8%	0,3%	2,8%

Fuente: Estimaciones MEF, en base a BCU y ECH INE.



# Hacia un cambio estructural: el dinamismo exportador



# Hacia un cambio estructural

## Hacia un cambio estructural virtuoso de la economía uruguaya

### CAMBIO ESTRUCTURAL

Estructura productiva más diversificada

Más encadenamientos entre sectores

Desarrollo de actividades intensivas en conocimiento

Inserción en mercados internacionales de rápido crecimiento

- Se desarrollaron nuevos sectores.
- Con fuerte sesgo exportador.
- Condiciones muy favorables en los mercados internacionales en las próximas décadas.
- Se generan crecientes sinergias entre la producción de bienes y los servicios.
- Aumenta la demanda de trabajo calificado.

### EMPLEO

Más productivo, mejor remunerado y de mayor calidad

### CRECIMIENTO

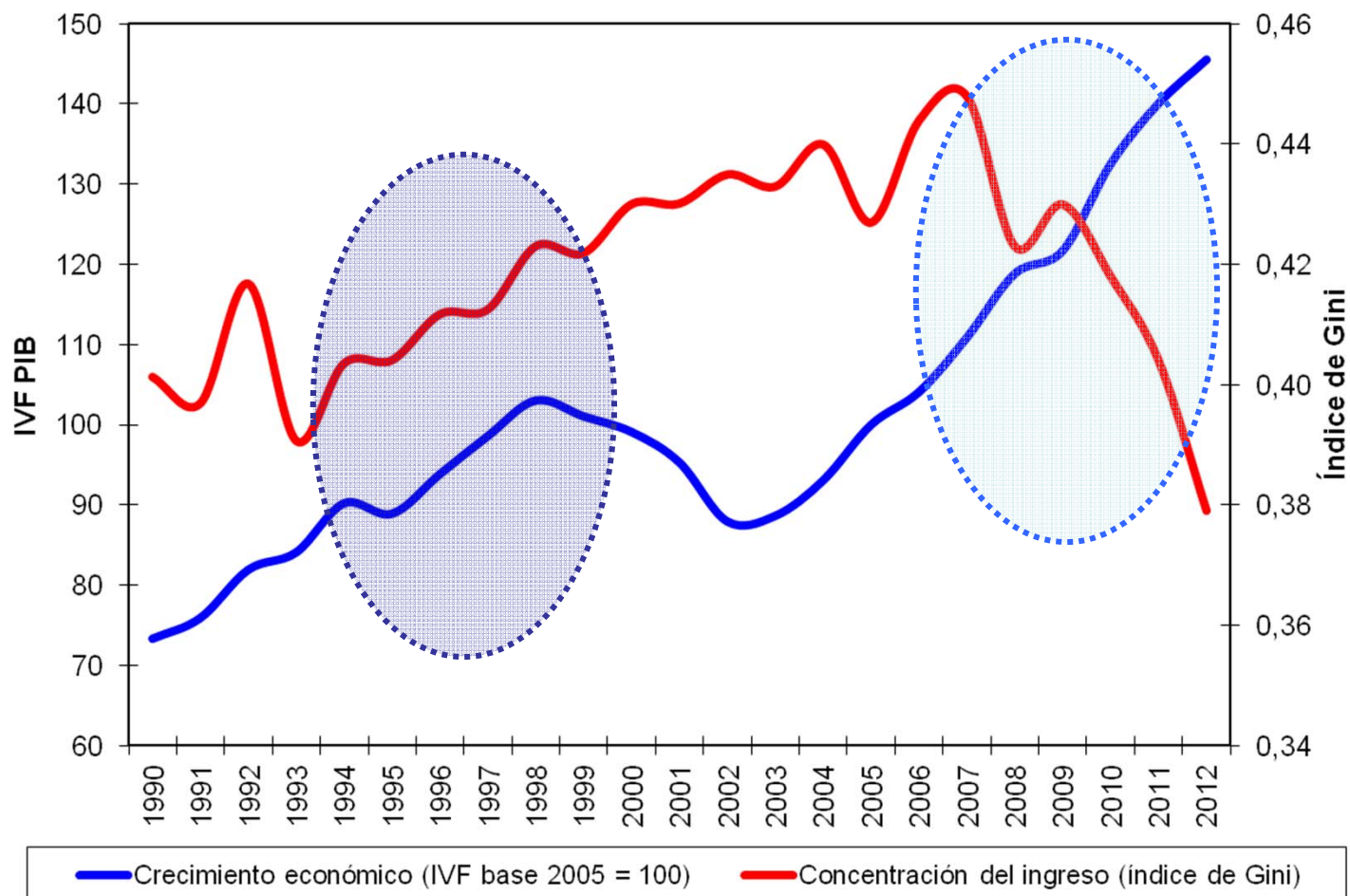
Más equilibrado y sostenido



**MAYOR BIENESTAR**

# Resultados de una Nueva Fiscalidad

## Crecimiento económico y distribución del ingreso



# Índice

1



Resultados de una nueva Fiscalidad.

2



Uruguay Productivo: Hacia un cambio estructural.

3



Desafíos para el Desarrollo.

## **Desafíos: Aportes de la Fiscalidad**

**Evolución de Recursos Públicos**



**Estrategia del Gasto Público**

## Desafíos: Aportes de la Fiscalidad

**Presión Fiscal**

**Nivel de Desarrollo**

**Provisión Bienes Públicos**



# Desafíos: Aportes de la Fiscalidad

**Presión Fiscal NO alcanza**

**Importa cuánto  
Importa cómo  
Importa a quién**

Sistema preparado para evolucionar acompañando el crecimiento.

**+ Crecimiento → + Imp. Directos → + Redistribución**

**Muchas gracias**

**Pablo Ferreri**