OCDE
MEJORES POLÍTICAS PARA UNA VIDA MEJOR

BID
Banco Interamericano de Desarrollo

Panorama de las Administraciones Públicas América Latina y el Caribe 2017

Ficha Factual

México

México gasta una parte relativamente baja de su presupuesto gubernamental en beneficios sociales

En 2014, el gasto público fue de sólo 27,9% del PIB en México, por debajo de los promedios de ALC (33%) y OCDE (41,5%). Durante el mismo año, México gastó el 9,3% de su presupuesto gubernamental en beneficios sociales, el segundo más bajo en la región de ALC, donde el promedio alcanzó el 24,6%. Además, los impuestos y las transferencias tienen un potencial distributivo limitado, reduciendo el coeficiente Gini de México (0,51) en sólo 2 puntos porcentuales. México necesita mantener sus esfuerzos para lograr un crecimiento inclusivo y garantizar que los beneficios del crecimiento sean distribuidos de manera uniforme entre la población, especialmente considerando la proporción relativamente baja del gasto en beneficios sociales.

Capítulo 2: Las finanzas públicas y la economía

2.14. Gasto de la administración pública como porcentaje del PIB, 2007, 2009, 2014 y 2015

2.19. Estructura del gasto de la administración pública por transacción económica, 2014 y cambio de 2007 a 2014

México ha sido muy activo en poner a disposición del público datos gubernamentales

México emitió un Decreto Ejecutivo de Datos Abiertos, desplegó un portal central de datos de gobierno abierto totalmente funcional, estableció organismos y directrices de apoyo normativo y técnico y lanzó iniciativas para que las instituciones públicas y los usuarios de datos colaboraran para encontrar soluciones a problemas públicos. Estas iniciativas federales se han complementado con actividades a nivel local. Como resultado, en 2015, el valor del índice compuesto de apertura, utilidad y reutilización (índice *OURdata*) de los datos en México (0,65/1) fue el tercero más alto de la región de ALC y por encima de la regional (0,43/1) y Promedios de la OCDE (0,56 /1). Sin embargo, para aprovechar plenamente los beneficios de los datos abiertos, las instituciones públicas deben alinearse con la visión del gobierno federal de datos abiertos, divulgando datos de forma consistente, consultando periódicamente a los usuarios de datos y permitiendo la solicitud de datos y la co-creación de datos, servicios y productos a través de la Portal central de los OGD.

Capítulo 8: Gobierno digital y abierto

8.20. Apoyo a datos abiertos de gobierno por parte del Gobierno Central/Federal, 2015

8.21. *OURdata* Index: Datos de Goberno Abiertos, Útiles, Reutilizables, 2015

México está a la vanguardia de involucrar a los actores interesados en el diseño e implementación de regulaciones

El índice compuesto de la OCDE sobre la participación de actores interesados mide el grado en que las personas sujetas a regulaciones - ciudadanos, empresas, sociedad civil u otros miembros de la comunidad - participan en el proceso de elaboración de regulaciones. En México, las prácticas de consulta están bien establecidas: todos los borradores de regulación se publican para comentarios, junto con la correspondiente evaluación de impacto regulatorio, en el sitio web de la Comisión Federal de Mejora Regulatoria (CONFEMER) por un mínimo de 30 días hábiles. En 2015, entre los países de ALC con información disponible, México (3,65/4) obtuvo el primer lugar en el índice de participación de actores interesados, por encima de los promedios regionales (2,05) y de la OCDE (1,6).

Capítulo 7: Política y gobernanza regulatoria

7.4. Indicador compuesto: Participación de actores interesados en el desarrollo de regulaciones subordinadas, 2015

Como leer los gráficos:

México

Valor del país en **verde** (no representado si no está disponible)

Rango de valores de ALC en **gris**

Promedio de valores de ALC en **púpura**

Promedio de los países de la OCDE en **azul**

Los valores han sido redondeados.
n.d. = valor no disponible

APORTES DEL GOBIERNO: RECURSOS FINANCIEROS/HUMANOS

Finanzas Públicas y Economía | Empleo Público y Compensación

Finanzas Públicas y Economía

Ingresos de la administración pública (2014)

% del PIB

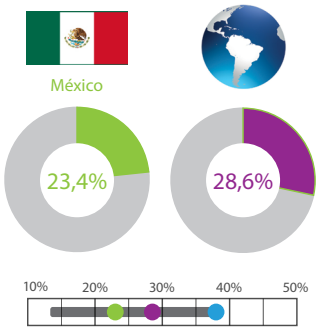

Fuente: FMI, Perspectivas de la Economía Mundial (base de datos)

Gastos de la administración pública (2014)

% del PIB

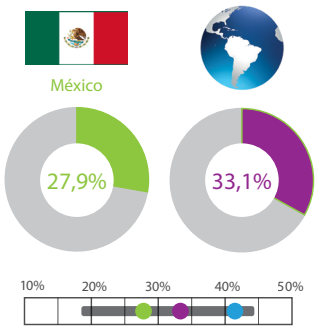

Fuente: FMI, Perspectivas de la Economía Mundial (base de datos)

Inversión pública (2014) *

% del PIB

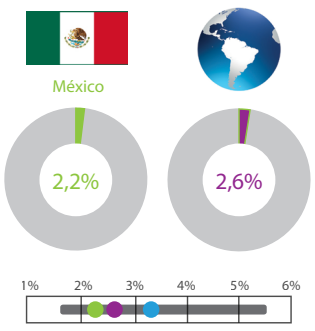

Fuente: FMI, Estadísticas de las Finanzas Públicas (base de datos). * *Ver Notas*

Deuda bruta de la administración pública (2014)

% del PIB

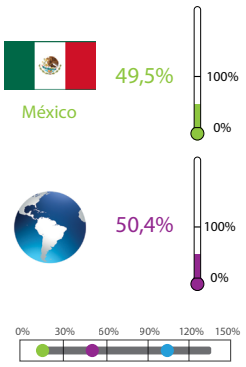

Fuente: FMI, Perspectivas de la Economía Mundial (base de datos)

Balance fiscal de la administración pública (2014)

% del PIB



Fuente: FMI, Perspectivas de la Economía Mundial (base de datos)

Desglose de los ingresos tributarios (2014) *

% del total de los impuestos

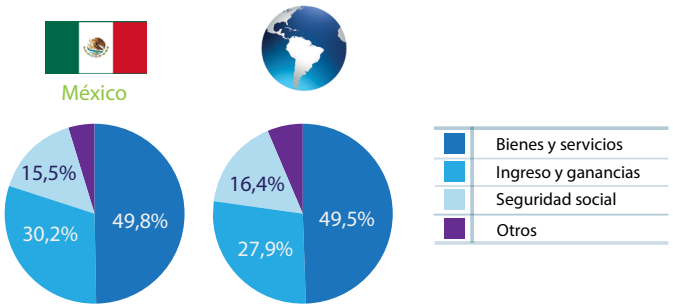

Fuente: OCDE, Estadísticas Tributarias en América Latina (base de datos). * *Ver Notas*

Empleo Público y Compensación

Empleo en el sector público como % del empleo total (2014)



Fuente: Organización Internacional del Trabajo (base de datos)

Proporción del empleo público correspondiente a mujeres (2014)

Fuente: Organización Internacional del Trabajo (base de datos)

PROCESOS GUBERNAMENTALES

Instituciones gubernamentales | Contratación Pública | Gobierno Digital | Sistemas de Financiación y Presupuesto de Salud

Instituciones Gubernamentales

Grado de influencia del Centro del Gobierno sobre los ministerios de línea (2015)

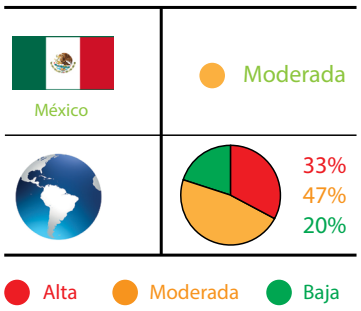

Fuente: OCDE 2015 Encuesta sobre la Organización y las Funciones del Centro de Gobierno

iREG: Indicador compuesto de participación de actores (2015)

La calificación máx. para cada categoría es 1, y el valor máx. total del indicador compuesto es 4

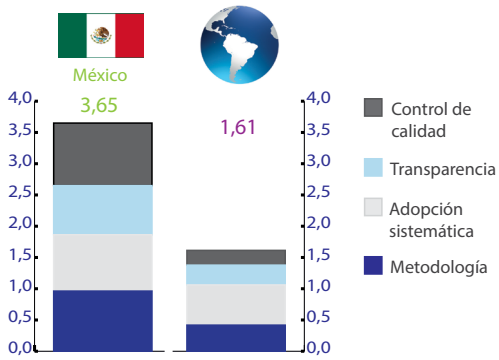

Fuente: Indicadores OCDE de Política Regulatoria y Gobernanza para América Latina 2016

Indicador de mérito del servicio civil (2012-2015)

Indicador compuesto entre 0 (min.) y 100 (máx.)

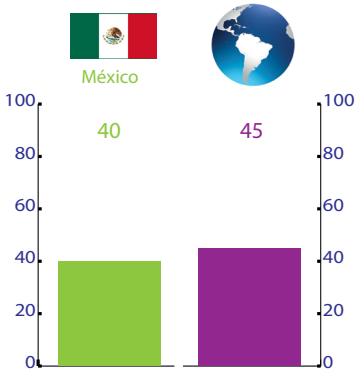

Fuente: Banco Interamericano de Desarrollo, 2014

Contratación Pública

Contratación pública (2014) *

% del PIB

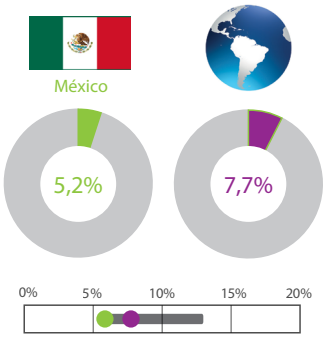

Fuente: FMI, Base de datos de Estadísticas de las Finanzas Públicas.
** Ver Notas*

Desarrollo de una estrategia de compras públicas por objetivo (2015)

Apoyo a	Compras verdes	MIPYMEs	Contratación de bienes y servicios innovadores	Empresas de propiedad de mujeres
México	●	●	●	●
	6 12 0 6	4 19 0 1	2 12 0 8	1 3 0 16

● Una estrategia / política ha sido desarrollada por alguna entidad contratante
● Una estrategia / política se ha desarrollado a nivel central
● Se ha rescindido de una estrategia o política
● Una estrategia o política nunca ha sido desarrollada

Fuente: OCDE-BID 2015 Encuesta sobre Contratación Pública

Gobierno Digital

Existencia de un portal ciudadano nacional para los servicios públicos y un mecanismo de identificación digital reconocido legalmente (2015)

	Portal ciudadano nacional para los servicios públicos	Mecanismo de identificación (firma) digital reconocido legalmente
México	●	●
	61%	56%

● Sí ● No

Fuente: OCDE Encuesta sobre Desempeño del Gobierno Digital

OURdata Index: Datos de Gobierno Abiertos, Útiles, Reutilizables (2016) *

Indicador compuesto entre 0 (min.) y 1 (máx.)

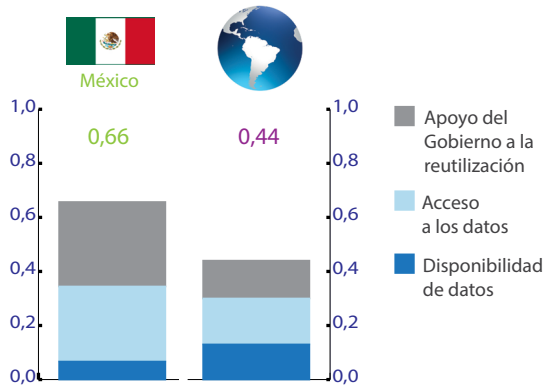

Fuente: OCDE 2016 Encuesta sobre Gobierno y Datos Abiertos. ** Ver Notas*

PROCESOS GUBERNAMENTALES

Sistemas de Financiación y Presupuesto de Salud

Sistema de financiación de salud y % de la población cubierta (2015)

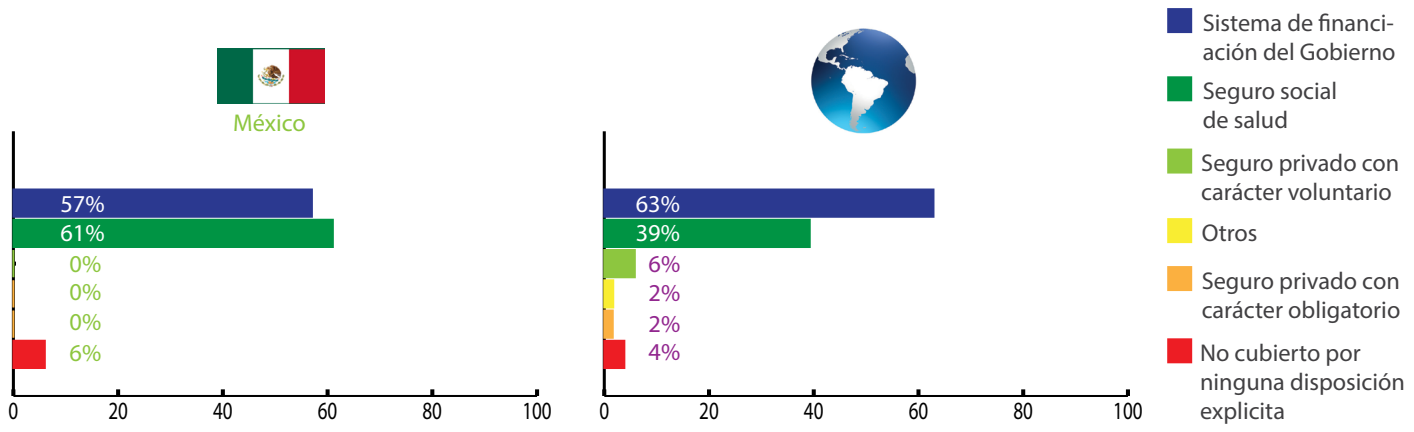

Fuente: OCDE 2015 Encuesta de Funcionarios de Presupuesto de Países de ALC sobre Prácticas de Presupuesto para la Salud

RESULTADOS Y RENDIMIENTO

Coeficiente Gini: Diferencias en la desigualdad de ingresos antes y después de impuestos y transferencias

Indicador entre 0 (baja concentración del ingreso) y 100 (alta concentración del ingreso)

Fuente: OCDE base de datos sobre Distribución del Ingreso

Notas

* Los datos de inversión pública para México se basan en la base de datos de National Accounts Statistics de la OCDE. Los datos de México de impuestos sobre las nóminas, la propiedad, los bienes y servicios y otros son de 2013. Los datos de contratación pública de México son de 2013. Los costos de los bienes y servicios financiados por el gobierno general no se incluyen en la contratación pública, ya que no se contabilizan por separado en la base de datos de Estadísticas de Finanzas Públicas del FMI. *OURdata* index: Datos de México son de 2014.

Para obtener más información (incluyendo la metodología completa y notas a gráficos), así como consultar las Fichas Factuales de otros países: http://www.oecd.org/gov/panorama-de-las-administraciones-publicas-lac.htm

Las hojas de cálculo de Excel utilizadas para crear las tablas y gráficos están disponibles a través de los StatLinks provistos bajo los gráficos en toda la publicación: http://dx.doi.org/10.1787/9789264266391-es

Panorama de las Administraciones Públicas América Latina y el Caribe 2017

Panorama de las Administraciones Públicas América Latina y el Caribe es la segunda edición de una publicación conjunta entre la Organización Para la Cooperación y el Desarrollo Económicos (OCDE) y el Banco Interamericano de Desarrollo (BID). La publicación provee a los lectores un conjunto clave de indicadores diseñados para informar el diseño de políticas y establecer marcos de referencia para intervenciones específicas. El modelo es *Panorama de las Administraciones Públicas,* una referencia fundamental respaldada por una metodología sólida aplicada en los países miembros de la OCDE. Comparado con la edición anterior que estaba enfocada especialmente en gestión financiera pública y junto con indicadores de finanzas y empleo públicos, esta segunda edición abarca un conjunto más amplio de áreas de gestión pública incluyendo el rol y la influencia del centro de gobierno, políticas de gobierno y datos abiertos, gobierno digital, gobernanza regulatoria y presupuesto en el sector salud.