

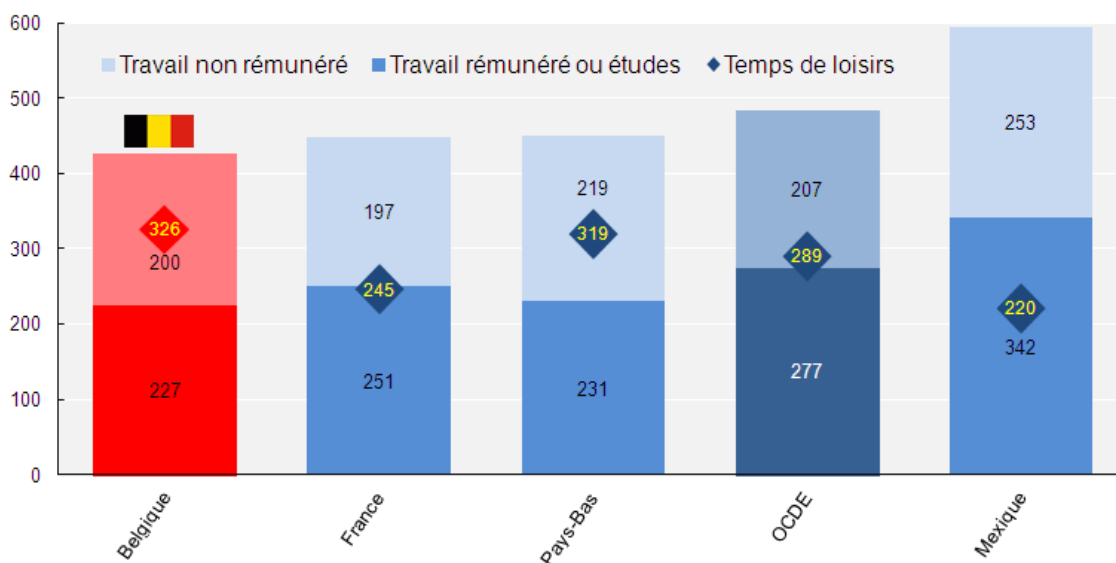
OCDE (2011), Panorama de la société – Indicateurs sociaux de l'OCDE
www.oecd.org/els/social/indicateurs/SAG

ÉLÉMENTS CLÉ : BELGIQUE

Le saviez-vous?

- Le temps de travail des Belges (rémunéré et non rémunéré) s'élève en moyenne à peine 7 heures par jour, le plus faible temps de travail total de l'OCDE. Les Belges consacrent également beaucoup de temps aux loisirs, se plaçant cinquième en terme de temps de loisirs (5.4 heures par jour contre 4.8 heures en moyenne dans l'OCDE). [Fig1.2.xls]

Nombre total de minutes de travail rémunéré et non rémunéré, et temps de loisirs par jour



- Après l'Espagne, la Belgique présente l'écart de chômage le plus élevé pour les immigrés. Le taux de chômage des immigrés est de 9.6 points de pourcentage plus élevé que le taux de chômage des natifs, bien au-dessus de la moyenne de l'OCDE de 3.3 points de pourcentage d'écart. [SS2.xls]
- Les parents belges passent 2.9 heures par jour avec leurs enfants, troisième temps le plus faible dans l'OCDE, où les parents passent en moyenne 4 heures par jour avec leurs enfants. [Fig1.9b.xls]
- En Belgique, la part des enfants vivant sans parent ou dans des familles monoparentales s'élève à 23%, 4^{ème} plus élevée de l'OCDE où la moyenne est de 17%. En outre, plus d'un jeune sur quatre âgés de 15 ans (27%) a au moins un parent né à l'étranger, ce qui est bien plus élevé que la moyenne OCDE de 19%. [GE4.xls & GE3.xls]
- Les dépenses de protection sociale en Belgique se placent au 4^{ème} rang le plus élevé de l'OCDE, représentant 26% du PIB contre une moyenne de 19% dans l'OCDE tandis que les inégalités de revenus (coefficient de Gini de 0.27) sont en dessous de la moyenne OCDE (coefficient de Gini de 0.31). [EQ5.xls & EQ1.xls]
- Avec un âge officiel de départ à la retraite faible et une espérance de vie élevée, le nombre potentiel d'années à la retraite s'élève à 26 ans pour les femmes belges, 5^{ème} durée la plus élevée de l'OCDE. Les hommes belges vivent en moyenne 21 ans à la retraite, près de 3 ans de plus que la moyenne OCDE. [SS4.xls]

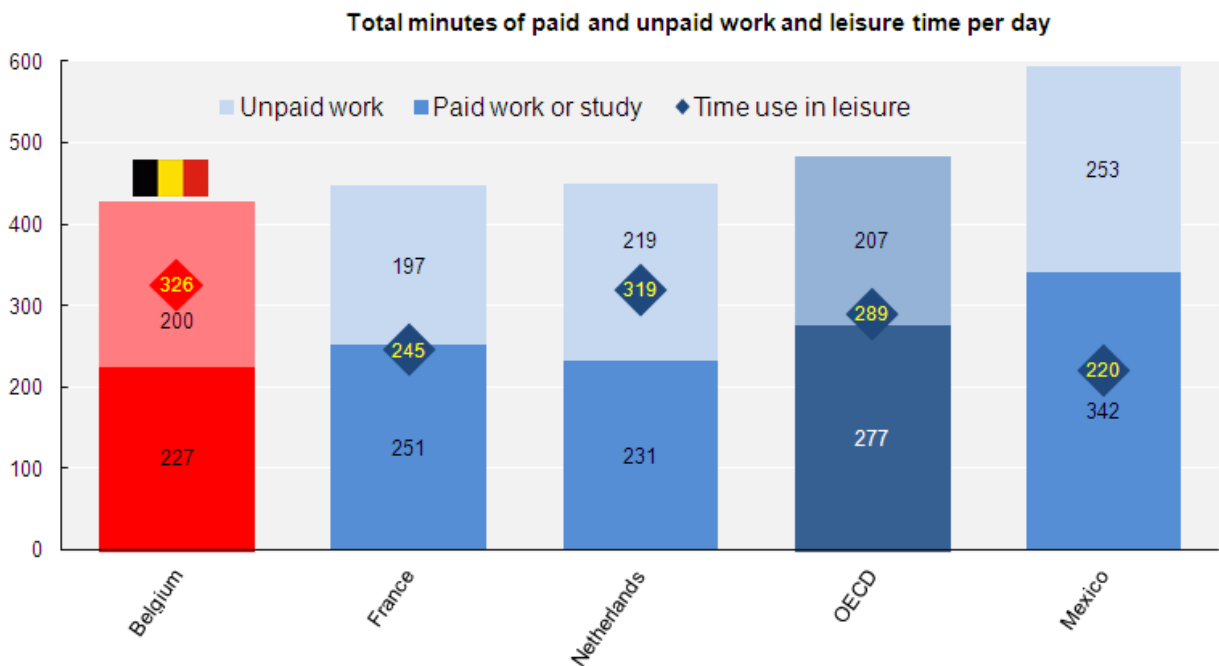
(Nederlandstalige versie op de volgende pagina)

OECD (2011), Society at a Glance – OECD Social Indicators
www.oecd.org/els/social/indicators/SAG

KEY FINDINGS: BELGIUM

Did you know?

- Belgians work (paid plus unpaid) barely 7 hours per day on average, the lowest total working time in the OECD. Belgians also spend a lot of time relaxing, ranking fifth in terms of leisure time (5.4 hours per day compared to 4.8 hours on average in the OECD).
[\[Fig1.2.xls\]](#)

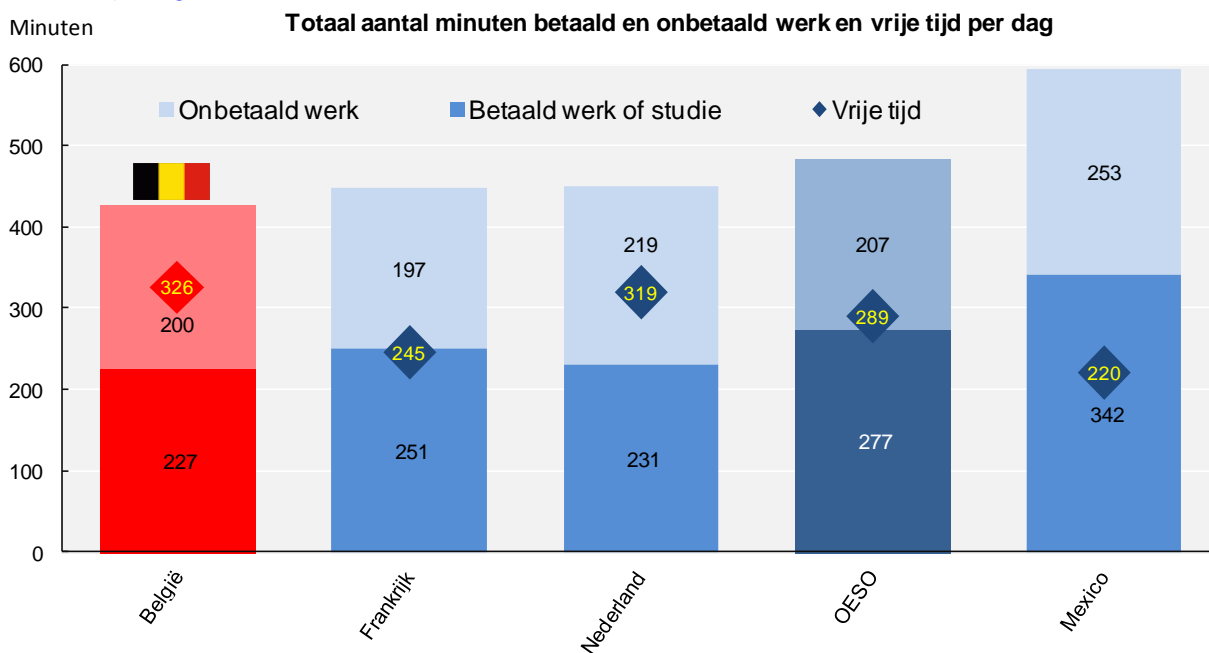


- After Spain, Belgium has the highest migrant unemployment gap. The unemployment rate of migrants is 9.6 percentage points higher than the unemployment rate of the native-born, well above the average OECD 3.3% point gap. [\[SS2.xls\]](#)
- Belgian parents spend 2.9 hours per day with their children, the third lowest in the OECD, where parents spend on average 4 hours per day with their children. [\[Fig1.9b.xls\]](#)
- The proportion of Belgian children without parents or in lone-parent families is 23%, the fourth highest in the OECD, where the average is 17%. Also more than one in four (27%) 15 year-olds has at least one parent born abroad, much higher than the OECD average of 19%. [\[GE4.xls\]](#) & [\[GE3.xls\]](#)
- Belgian social protection spending is the fourth highest in the OECD, accounting for 26% of GDP, compared with an OECD average of 19%, while Belgian income inequality (Gini coefficient of 0.27) is below the OECD average (Gini coefficient of 0.31).
[\[EQ5.xls\]](#) & [\[EQ1.xls\]](#)
- With a low official retirement age and high life expectancy, Belgian women can expect 26 years in retirement, the fifth longest duration in the OECD. Belgian men live 21 years in retirement, nearly 3 years longer than the OECD average. [\[SS4.xls\]](#)

BELANGRIJKSTE ELEMENTEN: BELGIË

Wist u dat?

- Belgen werken (betaald en onbetaald) gemiddeld slechts 7 uur per dag, de laagste totale werktijd in de OESO. Belgen hebben ook veel vrije tijd en staan hiermee op de vijfde plaats in de OESO rangschikking (5,4 uur per dag vergeleken met gemiddeld 4,8 uur in de OESO). [[Fig1.2.xls](#)]



- Na Spanje heeft België de grootste werkloosheidskloof voor migranten. De werkloosheidsgraad voor allochtonen is 9,6 procentpunten hoger dan de werkloosheidsgraad voor autochtonen, ruim boven de gemiddelde OESO kloof van 3,3 procentpunten. [[SS2.xls](#)]
- Belgische ouders brengen gemiddeld 2,9 uur per dag door met hun kinderen, hierbij derde laagste in de OESO rangschikking, waar ouders gemiddeld 4 uur per dag met hun kinderen doorbrengen. [[Fig1.9b.xls](#)]
- Het aandeel van Belgische kinderen zonder ouders of in eenoudergezinnen is 23%, vierde hoogste in de OESO, waar het gemiddelde 17% is. Bovendien heeft meer dan een kwart (27%) van de 15 jarigen ten minste één ouder die in het buitenland is geboren, veel hoger dan het OESO gemiddelde van 19%. [[GE4.xls](#) & [GE3.xls](#)]
- De Belgische sociale zekerheidsuitgave is de vierde hoogste in de OESO, goed voor 26% van het BBP, vergeleken met een OESO gemiddelde van 19%, terwijl de Belgische inkomensongelijkheid (Gini coëfficiënt van 0,27) lager is dan het OESO gemiddelde (Gini coëfficiënt van 0,31). [[EQ5.xls](#) & [EQ1.xls](#)]
- Dankzij de lage officiële pensioenleeftijd en een hoge levensverwachting kunnen Belgische vrouwen gemiddeld 26 jaar van hun pensioen genieten, hierbij staan ze op de vijfde plaats in de OESO rangschikking. Belgische mannen hebben gemiddeld 21 jaar pensioen, bijna 3 jaar langer dan het OESO gemiddelde. [[SS4.xls](#)]