

Allemagne : Aperçu synthétique

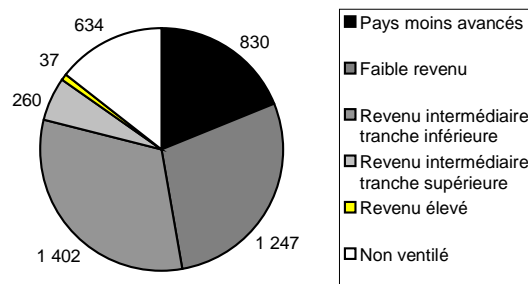
ALLEMAGNE

APD bilatérale brute, moyenne 1998-99, sauf indication contraire

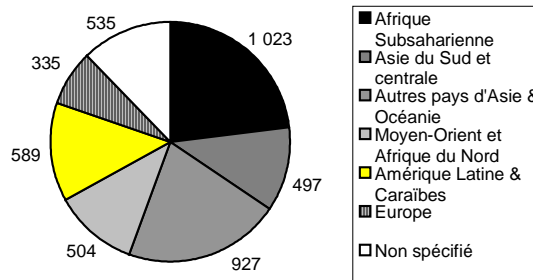
APD nette	1998	1999	Variation 1998/99
Prix courants (millions de \$)	5 581	5 515	-1.2%
Prix constants (millions de \$ 98)	5 581	5 704	2.2%
En deutschemarks (millions)	9 819	10 124	3.1%
APD/RNB	0.26%	0.26%	
Aide bilatérale (%)	63%	59%	
Aide publique nette (AP)			
Prix courants (millions de \$)	654	729	11.5%

Dix principaux bénéficiaires	(millions de \$)
1 Chine	396
2 Indonésie	223
3 Inde	217
4 Turquie	148
5 Égypte	132
6 Tanzanie	88
7 Brésil	88
8 Russie (AP)	82
9 Pérou	81
10 Yougoslavie (incl. Kosovo)	77

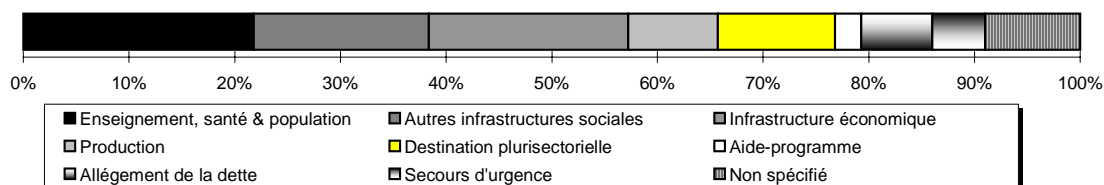
Par groupe de revenu (millions de \$)



Par région (millions de \$)



Par secteur



Source: OCDE

APD nette des pays du CAD en 2000 (données provisoires)

