

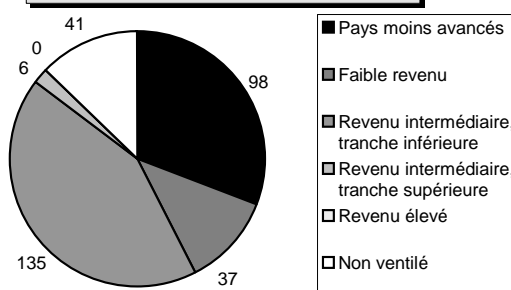
L'aide : Aperçu synthétique

AUTRICHE

APD bilatérale brute, moyenne 2002-03, sauf indication contraire

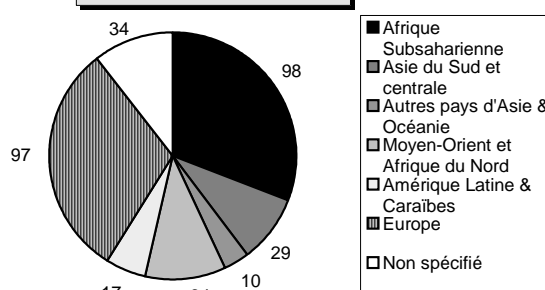
APD nette	2002	2003	Variation 2002/03
Prix courants (millions de \$)	520	505	-3.0%
Prix constants (millions de \$ 2002)	520	414	-20.5%
En euros (millions)	552	447	-19.1%
APD/RNB	0.26%	0.20%	
Aide bilatérale (%)	70%	45%	
Aide publique nette (AP)			
Prix courants (millions de \$)	196	245	25.1%

Par groupe de revenu (millions de \$)

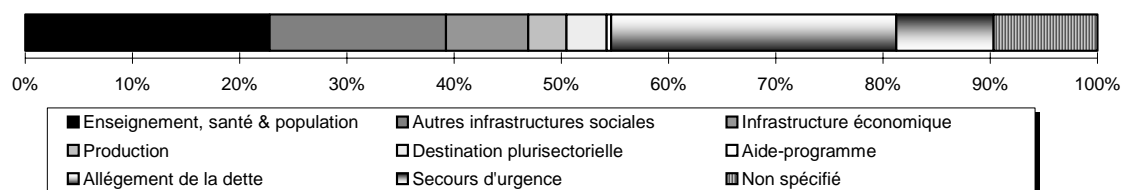


Dix principaux bénéficiaires d'APD/AP brute (millions de \$)	
1 Pologne (AP)	93
2 Serbie & Monténégro	53
3 Égypte	19
4 Tanzanie	17
5 Turquie	16
6 Bosnie-Herzégovine	13
7 Mozambique	12
8 Russie (AP)	12
9 Bulgarie (AP)	10
10 Afghanistan	10

Par région (millions de \$)



Par secteur



Source: OCDE

APD nette des pays du CAD en 2003 (chiffres préliminaires)

