

## ISLANDE

L'écart de revenu par rapport aux États-Unis s'est réduit jusqu'à la crise récente grâce à une forte accélération de la productivité du travail, qui reste néanmoins relativement faible, contrairement à l'utilisation des ressources en main-d'œuvre. Après les profondes réformes structurelles effectuées entre la fin des années 1990 et le début des années 2000, il y a eu peu de mesures de ce type durant la période récente. De nouvelles initiatives devront être prises ces prochaines années, en particulier dans les domaines évoqués ci-après.

### Priorités fondées sur des indicateurs

#### Améliorer les résultats éducatifs

Les résultats aux tests PISA (élèves de 15 ans) sont inférieurs à la moyenne de l'OCDE pour les sciences et la lecture et un grand nombre de jeunes n'achèvent pas le deuxième cycle de l'enseignement secondaire, ce qui nuit à l'efficacité de la main-d'œuvre.

**Mesures prises :** une loi récente améliore les qualifications des enseignants, oblige l'État à assurer l'éducation jusqu'à 18 ans et développe la formation professionnelle.

**Recommandations :** responsabiliser davantage les établissements scolaires à l'égard des résultats éducatifs. Améliorer la qualité de l'enseignement, surtout dans les zones rurales, où les résultats aux tests PISA sont très médiocres. Accroître le temps effectif d'enseignement et adapter les programmes en vue d'une meilleure acquisition des compétences de base.

#### Réduire le soutien à la production agricole

Le soutien aux producteurs agricoles est très élevé sur le plan international – il atteint les deux tiers des revenus agricoles, c'est-à-dire le double du niveau de l'Union européenne et le quadruple du niveau des États-Unis – et il se fait surtout sous des formes qui faussent énormément les échanges. Ce soutien impose une lourde charge aux consommateurs et aux contribuables et maintient trop de ressources dans des activités à faible productivité.

**Mesures prises :** les droits de douane à l'importation ont été réduits pour la viande.

**Recommandations :** réduire le soutien à l'agriculture, tout spécialement en abaissant les droits de douane et en supprimant les quotas à l'importation de produits agricoles, et aussi en diminuant les autres formes de soutien aux producteurs et en dissociant le soutien de la production.

#### Remédier aux obstacles à l'entrée pour les entreprises nationales et étrangères

Il subsiste de fortes barrières à l'entrée pour les entreprises étrangères dans l'énergie et la pêche, et le secteur de l'électricité reste à capitaux publics, ce qui freine la concurrence, avec tous les effets négatifs que cela peut avoir sur les prix et la productivité.

**Mesures prises :** une commission a été mise en place pour réexaminer la réglementation concernant les investissements étrangers.

**Recommandations :** assouplir les restrictions aux prises de participation étrangères dans la pêche et l'énergie. Céder les activités de production de l'entreprise nationale d'électricité de façon qu'elles ne bénéficient plus d'un coût d'emprunt avantageux du fait qu'elles sont à capitaux publics, ce qui créerait des conditions plus égales de concurrence au stade de la production.

### Autres grandes priorités

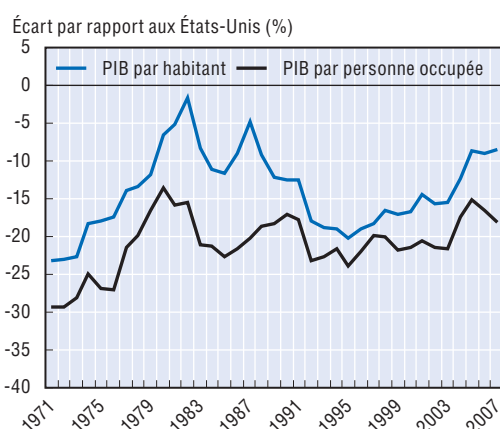
- **Réglementation et surveillance du secteur financier.** Renforcer l'indépendance politique et la responsabilité des principales autorités de régulation du secteur financier. Revoir les règles concernant la gestion de la liquidité, les prêts à des sociétés apparentées, les grands risques, les participations croisées, ainsi que les critères d'aptitude et de capacité des dirigeants et principaux actionnaires; renforcer ces règles le cas échéant.
- **Réforme du secteur public.** Accélérer la mise en place d'une budgétisation en fonction des résultats, de l'évaluation des performances et des réformes de gestion dans le secteur public en vue d'une plus grande efficacité.

## ISLANDE

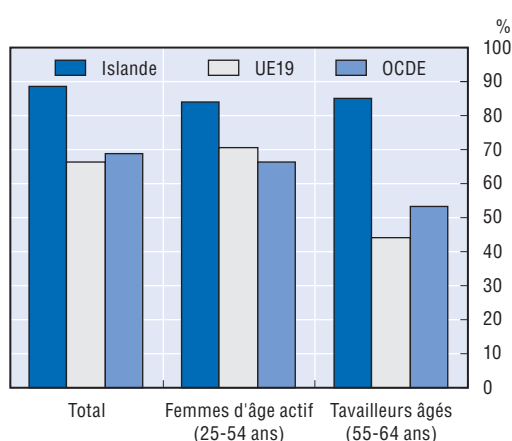
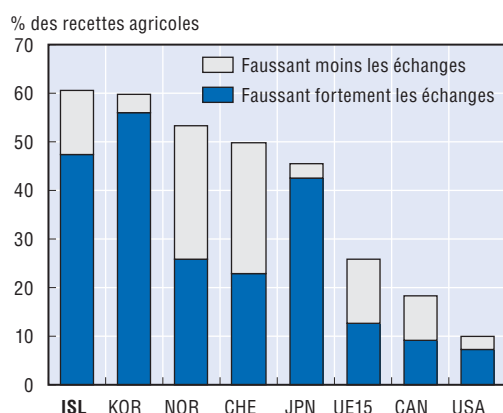
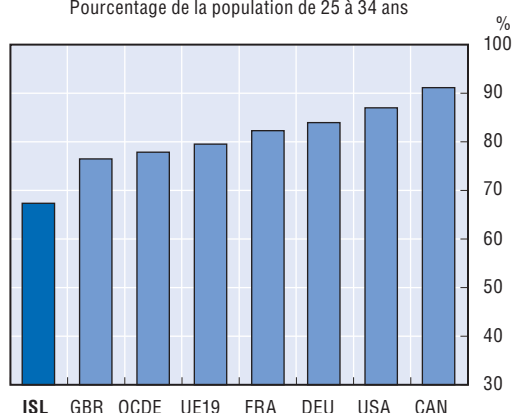
## Indicateurs structurels

Taux annuel moyen de croissance tendancielle, en pourcentage

	1997-2007	1997-2002	2002-2007
PIB par habitant	2.9	2.5	3.3
Utilisation des ressources en main-d'œuvre	0.3	0.3	0.3
dont : Taux d'emploi	0.5	0.4	0.6
Nombre moyen d'heures travaillées	-0.3	-0.2	-0.3
Productivité du travail	2.6	2.2	3.0
dont : Intensité capitalistique	0.7	0.2	1.2
Productivité multifactorielle	1.9	2.0	1.8

Source : Estimations fondées sur les *Perspectives économiques de l'OCDE*, vol. 2008/2, n° 84.A. L'écart de PIB par habitant s'est réduit jusqu'à récemment<sup>1</sup>

B. Les taux d'emploi sont très élevés, 2007

C. Le soutien à l'agriculture est très élevé, 2007  
Estimation du soutien à la productionD. La part de la population ayant achevé le 2<sup>e</sup> cycle de l'enseignement secondaire est insuffisante, 2006  
Pourcentage de la population de 25 à 34 ans

1. Écarts en pourcentage avec le PIB par habitant et par personne occupée des États-Unis, à parité de pouvoir d'achat constante (PPA) de 2000.

Source : Graphique A : OCDE, *Base de données des comptes nationaux*; graphique B : OCDE, *Base de données des statistiques de la population active* ; graphique C : OCDE, *Base de données des estimations du soutien aux producteurs et aux consommateurs* ; graphique D : OCDE (2008), *Regards sur l'éducation*.

StatLink  <http://dx.doi.org/10.1787/533826616320>