

















			Variation (%) par rapport à :				Niveau :	
			période précédente	année précédente			valeur courante	même période année précédente
<b>Allemagne</b> 	Produit intérieur brut	T2 05	0,00	0,60	Balance courante	T2 05	32,43	33,25
	Indicateur avancé	sept. 05	0,50	1,60	Taux de chômage	sept. 05	8,70	9,60
	Prix à la consommation	sept. 05	0,40	2,50	Taux d'intérêt		*	*
<b>Australie</b> 	Produit intérieur brut	T2 05	1,30	2,60	Balance courante	T2 05	-9,71	-8,63
	Indicateur avancé	sept. 05	-0,50	0,60	Taux de chômage	sept. 05	5,10	5,50
	Prix à la consommation	T3 05	0,90	3,00	Taux d'intérêt	oct. 05	5,63	5,41
<b>Autriche</b> 	Produit intérieur brut	T2 05	0,40	1,80	Balance courante	T2 05	1,05	0,59
	Indicateur avancé	sept. 05	0,70	4,00	Taux de chômage	sept. 05	5,20	4,90
	Prix à la consommation	sept. 05	0,40	2,40	Taux d'intérêt		*	*
<b>Belgique</b> 	Produit intérieur brut	T2 05	0,30	1,40	Balance courante	T2 05	0,30	2,58
	Indicateur avancé	sep. 05	1,20	-0,50	Taux de chômage	sep. 05	8,40	7,90
	Prix à la consommation	oct. 05	-0,20	2,50	Taux d'intérêt		*	*
<b>Canada</b> 	Produit intérieur brut	T2 05	0,80	2,70	Balance courante	T2 05	3,75	7,10
	Indicateur avancé	sept. 05	-0,50	-1,50	Taux de chômage	oct. 05	6,60	7,10
	Prix à la consommation	sept. 05	0,90	3,40	Taux d'intérêt	oct. 05	3,10	2,57
<b>Corée</b> 	Produit intérieur brut	T3 05	1,80	4,40	Balance courante	sept. 05	1,82	3,30
	Indicateur avancé		..	..	Taux de chômage	sept. 05	4,10	3,80
	Prix à la consommation	oct. 05	-0,20	2,50	Taux d'intérêt	oct. 05	3,90	3,50
<b>Danemark</b> 	Produit intérieur brut	T2 05	1,60	3,00	Balance courante	T2 05	2,50	1,76
	Indicateur avancé	sept. 05	0,70	6,90	Taux de chômage	sept. 05	4,70	5,30
	Prix à la consommation	sept. 05	0,80	2,40	Taux d'intérêt	oct. 05	2,17	2,16
<b>Espagne</b> 	Produit intérieur brut	T2 05	0,90	3,40	Balance courante	juil. 05	-5,15	-4,37
	Indicateur avancé	sept. 05	0,00	2,60	Taux de chômage	sept. 05	9,30	10,80
	Prix à la consommation	sept. 05	0,60	3,70	Taux d'intérêt		*	*
<b>États-Unis</b> 	Produit intérieur brut	T3 05	0,90	3,60	Balance courante	T2 05	-195,66	-166,64
	Indicateur avancé	sept. 05	-0,30	0,50	Taux de chômage	oct. 05	5,00	5,50
	Prix à la consommation	sept. 05	1,20	4,70	Taux d'intérêt	sept. 05	3,87	1,86
<b>Finlande</b> 	Produit intérieur brut	T2 05	-1,60	-0,30	Balance courante	août 05	0,64	0,86
	Indicateur avancé	sept. 05	-0,10	-1,40	Taux de chômage	sept. 05	8,30	8,90
	Prix à la consommation	sept. 05	0,60	1,20	Taux d'intérêt		*	*
<b>France</b> 	Produit intérieur brut	T2 05	0,10	1,30	Balance courante	août 05	-2,85	-1,67
	Indicateur avancé	sept. 05	0,50	-0,30	Taux de chômage	sept. 05	9,40	9,60
	Prix à la consommation	sept. 05	0,40	2,20	Taux d'intérêt		*	*
<b>Grèce</b> 	Produit intérieur brut	T2 05	-0,30	3,70	Balance courante	août 05	0,81	1,26
	Indicateur avancé	sept. 05	0,10	-0,10	Taux de chômage	juin 05	9,90	10,50
	Prix à la consommation	sept. 05	2,20	3,90	Taux d'intérêt		*	*
<b>Hongrie</b> 	Produit intérieur brut	T2 05	1,20	4,00	Balance courante	T2 05	-1,99	-2,49
	Indicateur avancé		..	..	Taux de chômage	sept. 05	7,20	6,10
	Prix à la consommation	sept. 05	0,20	3,60	Taux d'intérêt	oct. 05	5,98	10,72
<b>Irlande</b> 	Produit intérieur brut	T2 05	1,60	3,90	Balance courante	T2 05	-1,47	-0,73
	Indicateur avancé	sept. 05	-0,90	11,60	Taux de chômage	sept. 05	4,30	4,50
	Prix à la consommation	sept. 05	0,80	3,00	Taux d'intérêt		*	*
<b>Islande</b> 	Produit intérieur brut	T2 05	4,30	6,80	Balance courante	T2 05	-0,45	-0,22
	Indicateur avancé		..	..	Taux de chômage	sept. 05	1,80	3,20
	Prix à la consommation	oct. 05	0,70	4,70	Taux d'intérêt	sept. 05	9,40	6,77
<b>Italie</b> 	Produit intérieur brut	T2 05	0,70	0,10	Balance courante	mai 05	-2,96	-1,50
	Indicateur avancé	sept. 05	0,80	0,60	Taux de chômage	juin 05	7,70	8,10
	Prix à la consommation	oct. 05	0,20	2,20	Taux d'intérêt		*	*

			Variation (%) par rapport à :				Niveau :	
			période précédente	année précédente			valeur courante	même période année précédente
<b>Japon</b> 	Produit intérieur brut	T2 05	0,80	2,20	Balance courante	août 05	11,72	15,06
	Indicateur avancé	sept. 05	1,00	1,10	Taux de chômage	sept. 05	4,20	4,60
	Prix à la consommation	sept. 05	0,30	-0,30	Taux d'intérêt	sept. 05	0,03	0,04
<b>Luxembourg</b> 	Produit intérieur brut	2003	..	2,10	Balance courante	T2 05	0,49	0,66
	Indicateur avancé	sept. 05	1,60	0,70	Taux de chômage	sept. 05	5,60	4,90
	Prix à la consommation	oct. 05	0,60	3,10	Taux d'intérêt		*	*
<b>Mexique</b> 	Produit intérieur brut	T2 05	-0,40	1,90	Balance courante	T2 05	-0,86	-1,07
	Indicateur avancé	sept. 05	1,20	5,80	Taux de chômage	sept. 05	3,50	3,90
	Prix à la consommation	sept. 05	0,40	3,50	Taux d'intérêt	oct. 05	8,95	8,11
<b>Norvège</b> 	Produit intérieur brut	T2 05	1,30	2,00	Balance courante	T2 05	11,28	8,24
	Indicateur avancé	sept. 05	0,80	11,30	Taux de chômage	juil. 05	4,80	4,50
	Prix à la consommation	sept. 05	0,80	2,00	Taux d'intérêt	oct. 05	2,45	2,00
<b>Nouvelle-Zélande</b> 	Produit intérieur brut	T2 05	1,30	2,50	Balance courante	T2 05	-2,16	-1,28
	Indicateur avancé		..	..	Taux de chômage	T2 05	3,60	4,00
	Prix à la consommation	T3 05	1,10	3,40	Taux d'intérêt	oct. 05	7,28	6,75
<b>Pays-Bas</b> 	Produit intérieur brut	T2 05	1,20	1,00	Balance courante	T2 05	8,66	3,73
	Indicateur avancé	sept. 05	1,20	2,80	Taux de chômage	sept. 05	4,6	4,6
	Prix à la consommation	oct. 05	-0,10	1,60	Taux d'intérêt		*	*
<b>Pologne</b> 	Produit intérieur brut	T2 05	2,80	1,00	Balance courante	août 05	-0,84	-0,79
	Indicateur avancé		..	..	Taux de chômage	sept. 05	17,70	18,70
	Prix à la consommation	sept. 05	0,40	1,80	Taux d'intérêt	sept. 05	4,50	6,91
<b>Portugal</b> 	Produit intérieur brut	T2 05	1,00	0,50	Balance courante	août 05	-1,46	-1,30
	Indicateur avancé	sept. 05	0,80	1,10	Taux de chômage	sept. 05	7,30	7,00
	Prix à la consommation	sept. 05	0,20	2,80	Taux d'intérêt		*	*
<b>République slovaque</b> 	Produit intérieur brut	T2 05	1,30	5,20	Balance courante	T2 05	-0,90	-0,53
	Indicateur avancé		..	..	Taux de chômage	sept. 05	16,40	18,00
	Prix à la consommation	sept. 05	0,20	2,30	Taux d'intérêt	sept. 05	6,12	8,12
<b>République tchèque</b> 	Produit intérieur brut	T2 05	1,30	5,00	Balance courante	T2 05	-1,73	-1,77
	Indicateur avancé		..	..	Taux de chômage	sept. 05	7,90	8,30
	Prix à la consommation	oct. 05	0,80	2,50	Taux d'intérêt	oct. 05	1,91	2,67
<b>Royaume-Uni</b> 	Produit intérieur brut	T2 05	0,50	1,50	Balance courante	T2 05	-5,66	-9,84
	Indicateur avancé	sept. 05	0,10	-0,30	Taux de chômage	juil. 05	4,60	4,60
	Prix à la consommation	sept. 05	0,30	2,70	Taux d'intérêt	sept. 05	4,54	4,87
<b>Suède</b> 	Produit intérieur brut	T2 05	0,60	2,10	Balance courante	T2 05	6,78	7,27
	Indicateur avancé	sept. 05	1,00	7,10	Taux de chômage	mar. 05	6,30	6,30
	Prix à la consommation	sept. 05	0,70	0,60	Taux d'intérêt	oct. 05	1,49	1,99
<b>Suisse</b> 	Produit intérieur brut	T2 05	0,30	1,00	Balance courante	T2 05	13,74	12,72
	Indicateur avancé	sept. 05	0,70	5,00	Taux de chômage	T1 05	4,30	4,40
	Prix à la consommation	oct. 05	0,90	1,30	Taux d'intérêt	sept. 05	0,79	0,70
<b>Turquie</b> 	Produit intérieur brut	T2 05	16,40	4,20	Balance courante	T2 05	-7,00	-4,18
	Indicateur avancé	sept. 05	0,30	3,50	Taux de chômage	T2 05	9,40	9,30
	Prix à la consommation	oct. 05	1,90	10,90	Taux d'intérêt	sept. 05	13,50	19,18
<b>Zone euro</b> 	Produit intérieur brut	T2 05	0,40	1,20	Balance courante	août 05	-8,11	1,45
	Indicateur avancé	sept. 05	0,50	1,40	Taux de chômage	sept. 05	8,40	8,80
	Prix à la consommation	sept. 05	0,50	2,60	Taux d'intérêt	oct. 05	2,20	2,15

## Définitions et notes :

**Produit intérieur brut** : Séries en volume ; corrigées des variations saisonnières sauf pour l'Islande, la Pologne et la Turquie. **Indicateur avancé** : Indice composite, basé sur différents indicateurs de l'activité économique (opinions qualitatives sur la production ou l'emploi, permis de construire, séries financières ou monétaires, etc.), qui signale les mouvements cycliques de la production industrielle de six à neuf mois en avance. **Indice des prix à la consommation** : Mesure les variations dans le temps des prix de vente au détail d'un panier constant de biens et services. **Balance**

**courante** : Milliards USD ; corrigée des variations saisonnières sauf pour la Grèce, l'Irlande et les Pays-Bas. **Taux de chômage** : Pourcentage de la population active civile – taux de chômage standardisés ; définitions nationales pour l'Islande, le Mexique et la Turquie ; corrigé des variations saisonnières sauf pour la Turquie. **Taux d'intérêt** : Taux à trois mois. \* Voir Zone euro. .. = pas disponible.

Source : Principaux indicateurs économiques, novembre 2005.