


Le coin fiscal varie considérablement entre les pays



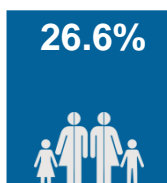

Au-dessous de 20%



Les variations du coin fiscal depuis 2015 diffèrent également



Les couples avec un salaire et deux enfants ont un coin fiscal plus bas



Le **coin fiscal** est une mesure de l'impôt sur le revenu du travail payé par l'employé et l'employeur, diminué des allocations familiales, en pourcentage des coûts de main-d'oeuvre de l'employeur.

