



## State of Health in the EU

# Luxembourg

Profils de santé par pays 2017

Représentation de la Commission européenne  
au Luxembourg

20 novembre 2017



# 1

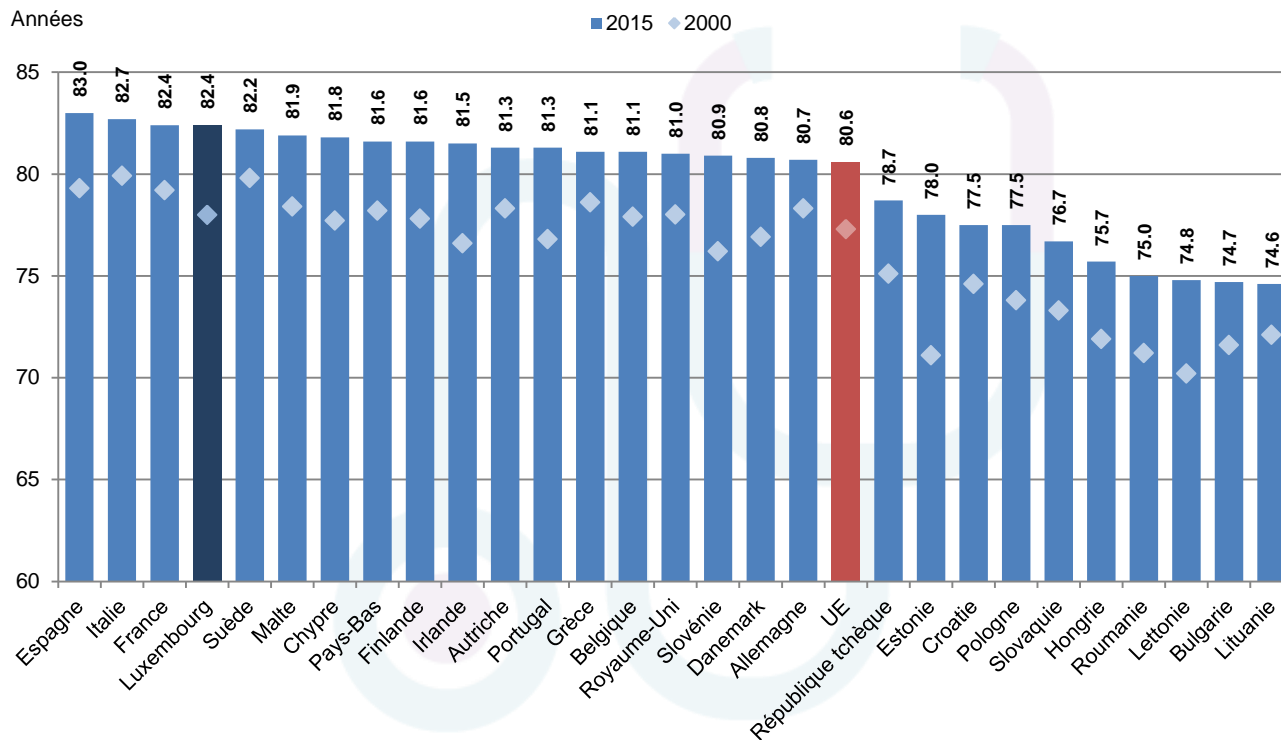
## Profil santé

---

1. Points saillants
2. État de santé
3. Facteurs de risque
4. Le système de santé
5. Performance du système de santé
  - a. Accès
  - b. Efficacité
  - c. Résilience
6. Principales conclusions

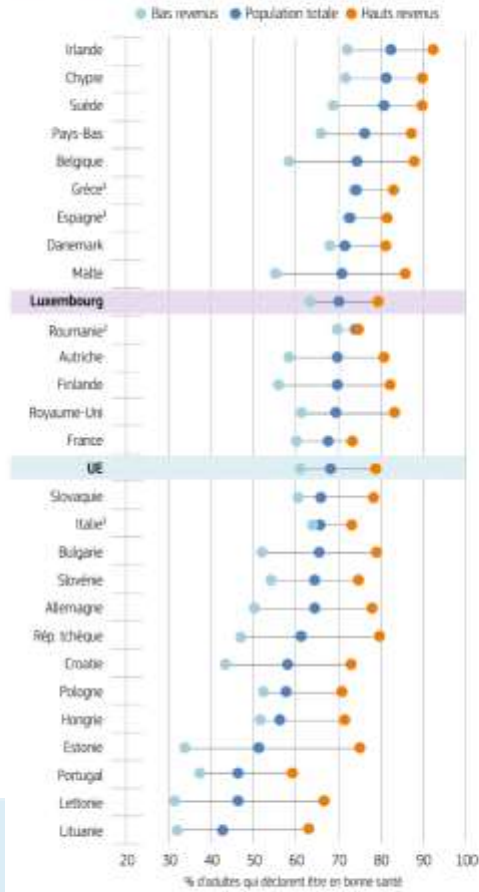
## 2

## Une espérance de vie parmi les plus élevées



## 2

# État de santé ressenti



- La majorité des adultes (70,5 %) déclarent être en bonne santé (moyenne de l'UE 67 %)
- Disparités selon le revenu :
  - 80 % des personnes du quintile le plus élevé déclarent être en bonne santé
  - 64 % des personnes du dernier quintile déclarent être en bonne santé

# 2

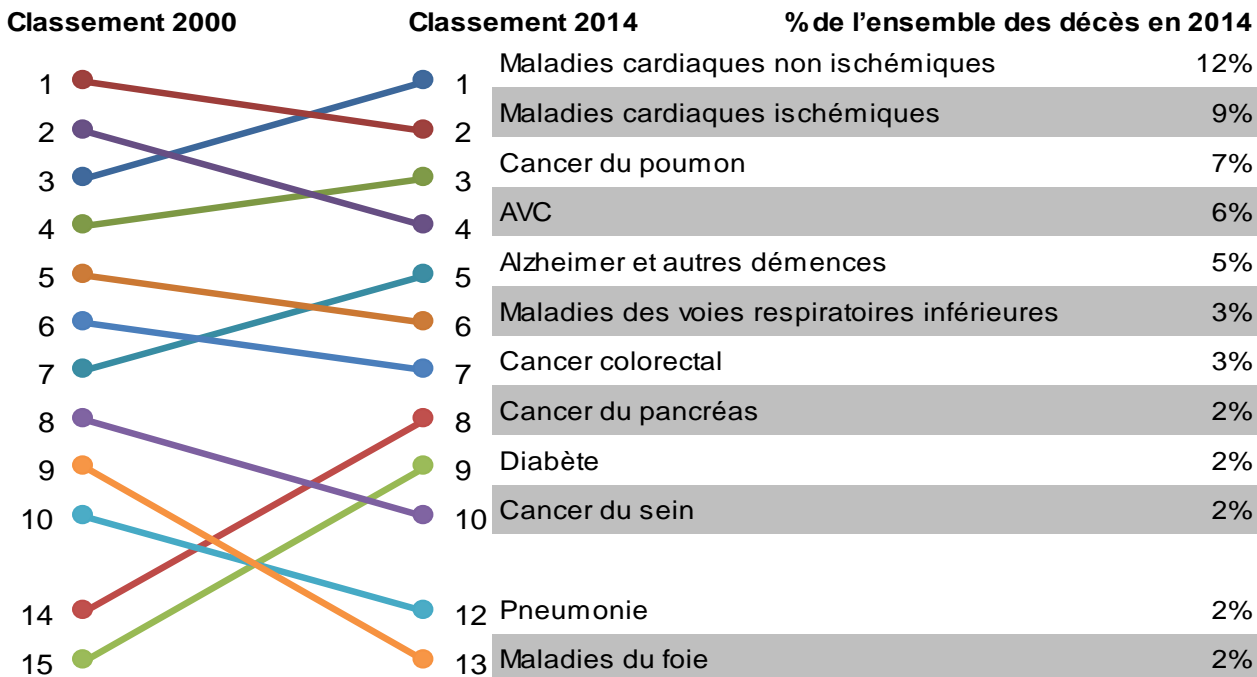
## La santé au Luxembourg

---

- Un système de santé efficace et qui a largement contribué à l'amélioration de la santé de la population
- Augmentation du taux de décès liés au diabète depuis 2005
- Taux de décès causés par le cancer de pancréas et le VIH supérieurs à la moyenne de l'UE

## 2

# Maladies cardio-vasculaires et cancer sont responsables de la majorité des décès

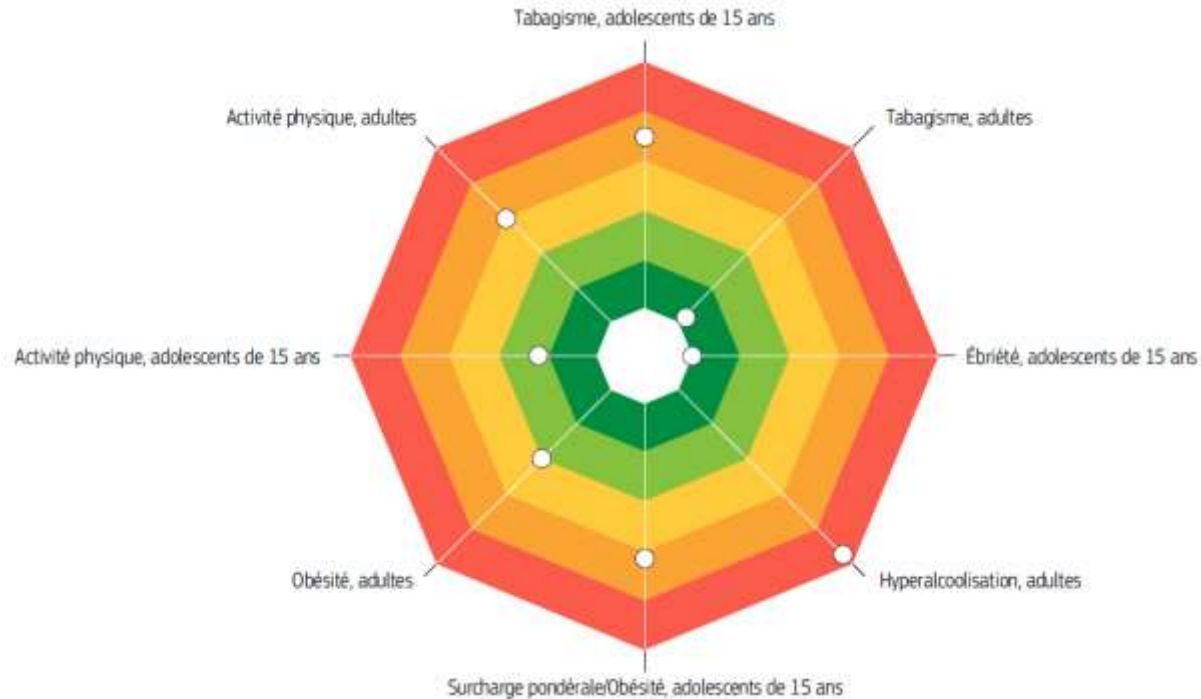


Source: base de données d'Eurostat.

# 3

## Facteurs de risque

- 25 % de la charge totale de morbidité attribuable aux modes de vie
- Recul de la proportion de fumeurs adultes depuis 2005
- Baisse moins prononcée chez les adolescents

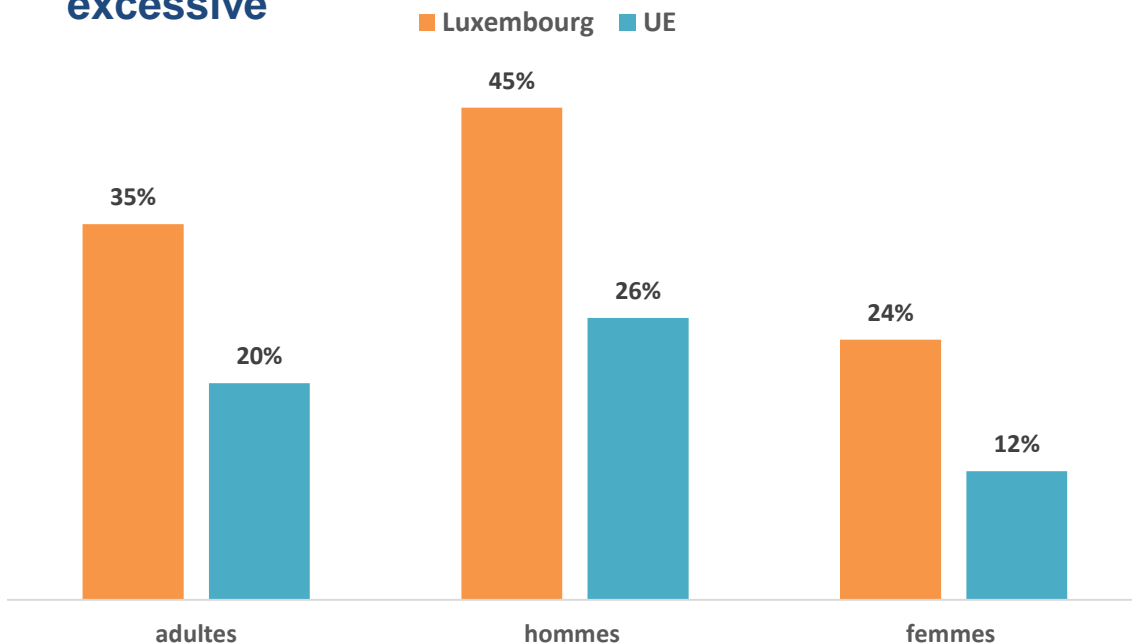


# 3

## Une consommation d'alcool excessive

- Baisse de la consommation d'alcool
- Consommation par habitant 11,1 litres (UE : 10 litres)
- Consommation excessive parmi les plus élevées

Part des adultes ayant une consommation d'alcool excessive

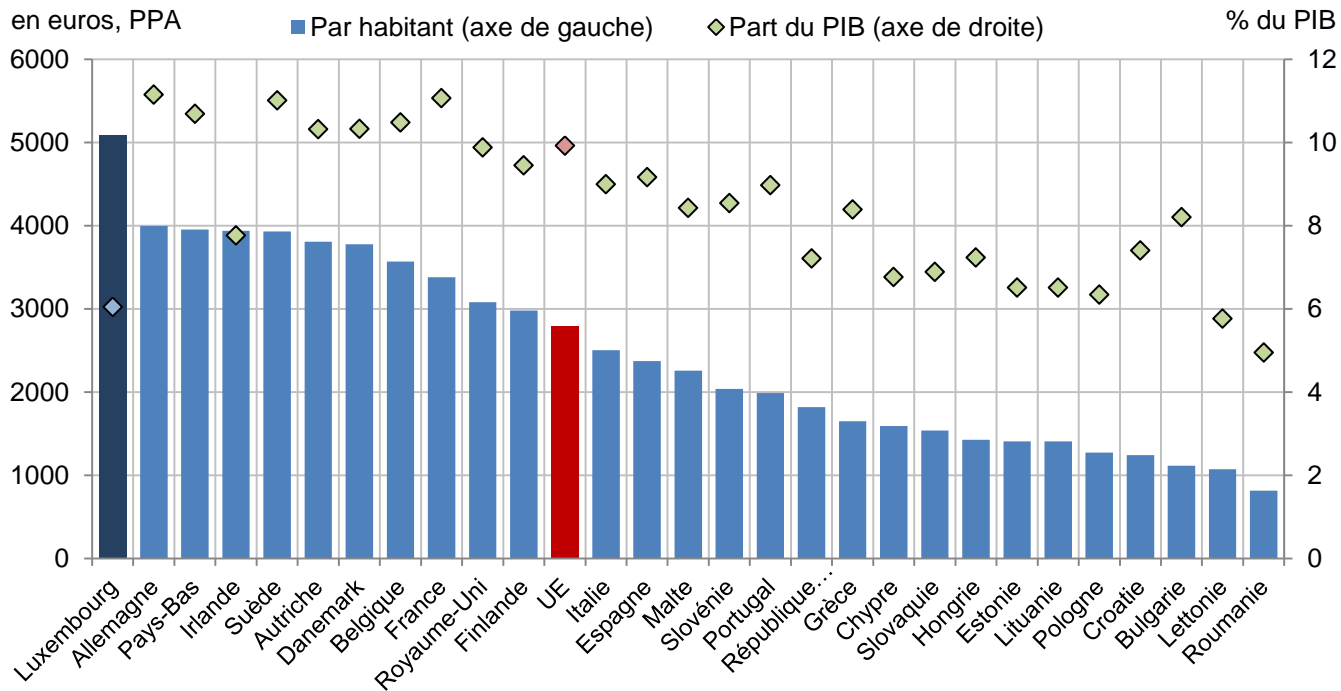




## 4

# Le système de santé : points clés

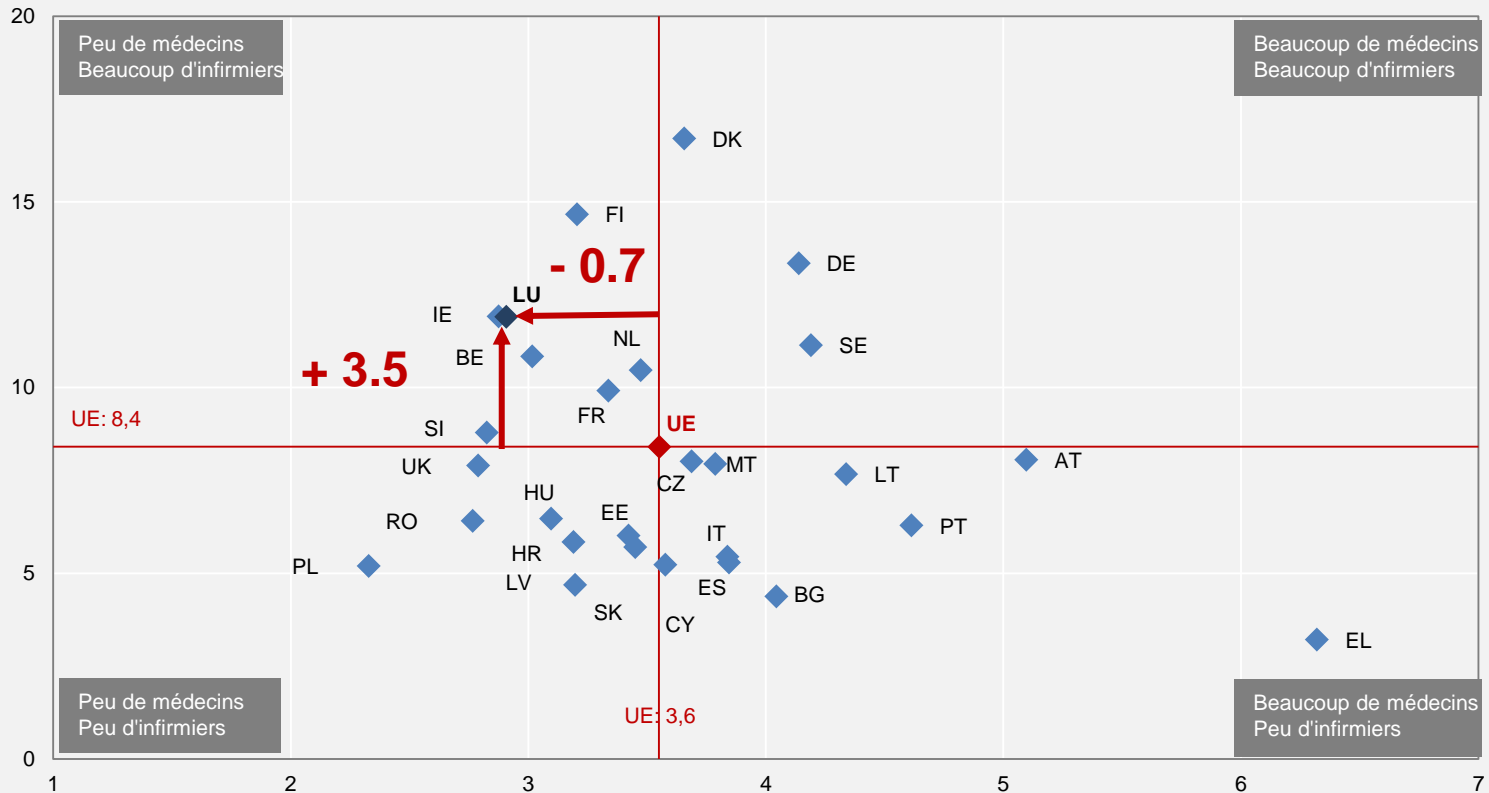
- Les dépenses de santé par habitant sont les plus élevées
- Le financement public de santé est élevé (82 %)



## 4

# Le Luxembourg a moins de médecins par habitant que la moyenne de l'UE

Infirmiers en activité pour 1 000 habitants, 2015 (ou dernière année pour laquelle des données sont disponibles)



Médecins en activité pour 1 000 habitants, 2015 (ou dernière année pour laquelle des données sont disponibles)

# 4

## L'importance de l'étranger

---

- Forte dépendance des diplômés issus d'autres pays :
  - Les formations en médecine et en pharmacie ne sont pas disponibles
  - Deux tiers du personnel infirmier était composé de ressortissants étrangers en 2008
- Nombreux affiliés de la CNS traités dans les pays voisins (21 % des coûts totaux de la CNS pour les résidents et les transfrontaliers en 2015)

# 5

## Performance du système de santé : accessibilité

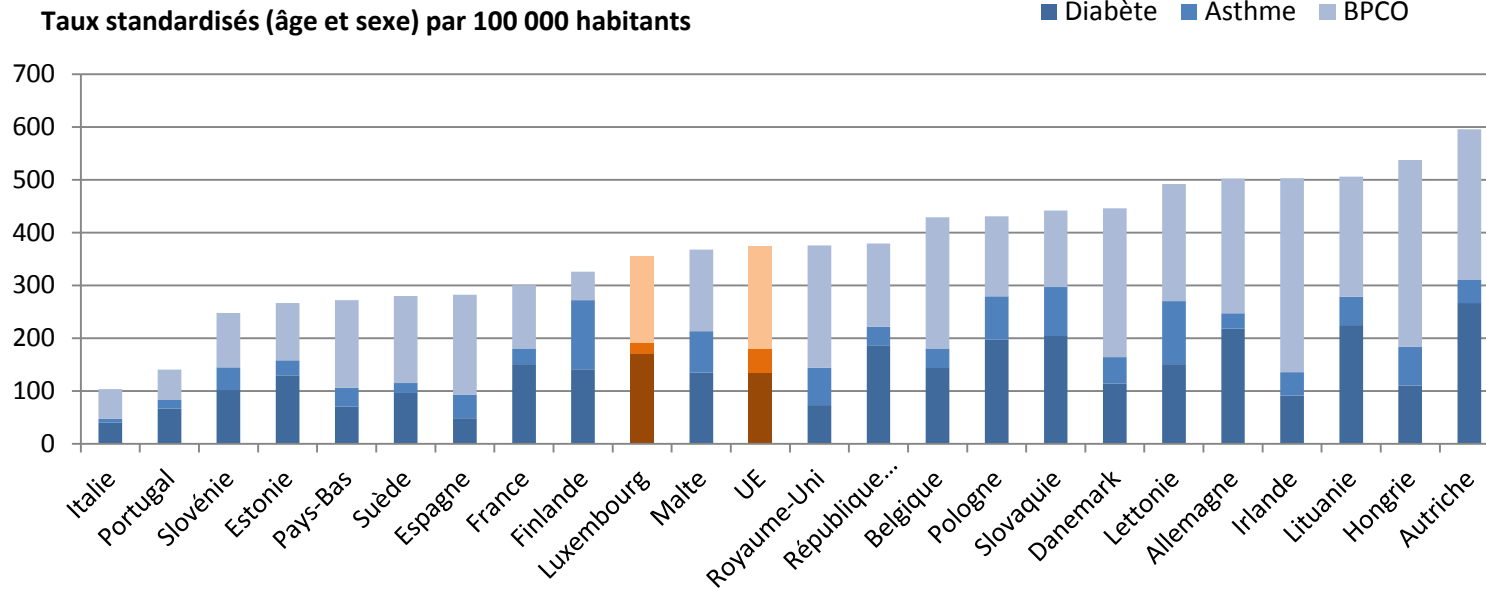
---

- Peu de besoins non satisfaits en soins médicaux (distance, coûts, délai d'attente)
- Un panier de soins de base offerts par l'assurance maladie-maternité obligatoire très généreux
- 56 % de la population résidente avec une mutuelle pour couvrir le ticket modérateur
- Le Luxembourg a le deuxième niveau de reste à charge (11 %) le plus faible dans l'UE (15 %) après la France (7 %)

## 5

# Efficacité : hospitalisation évitable

Moins d'hospitalisations évitables que dans les pays voisins pour l'asthme et la BPCO mais pas pour le diabète



# 5

## Effacité : prévention de la consommation d'alcool

- Une consommation d'alcool préoccupante
- Deuxième principale cause d'accidents de la route (30 % des accidents mortels)
- Activités de sensibilisation dans le cadre du plan d'action 2015–2019
- Stratégie nationale en cours d'élaboration
- Mais les droits d'accises sur la bière, le vin et les spiritueux restent comparativement faibles



# 5

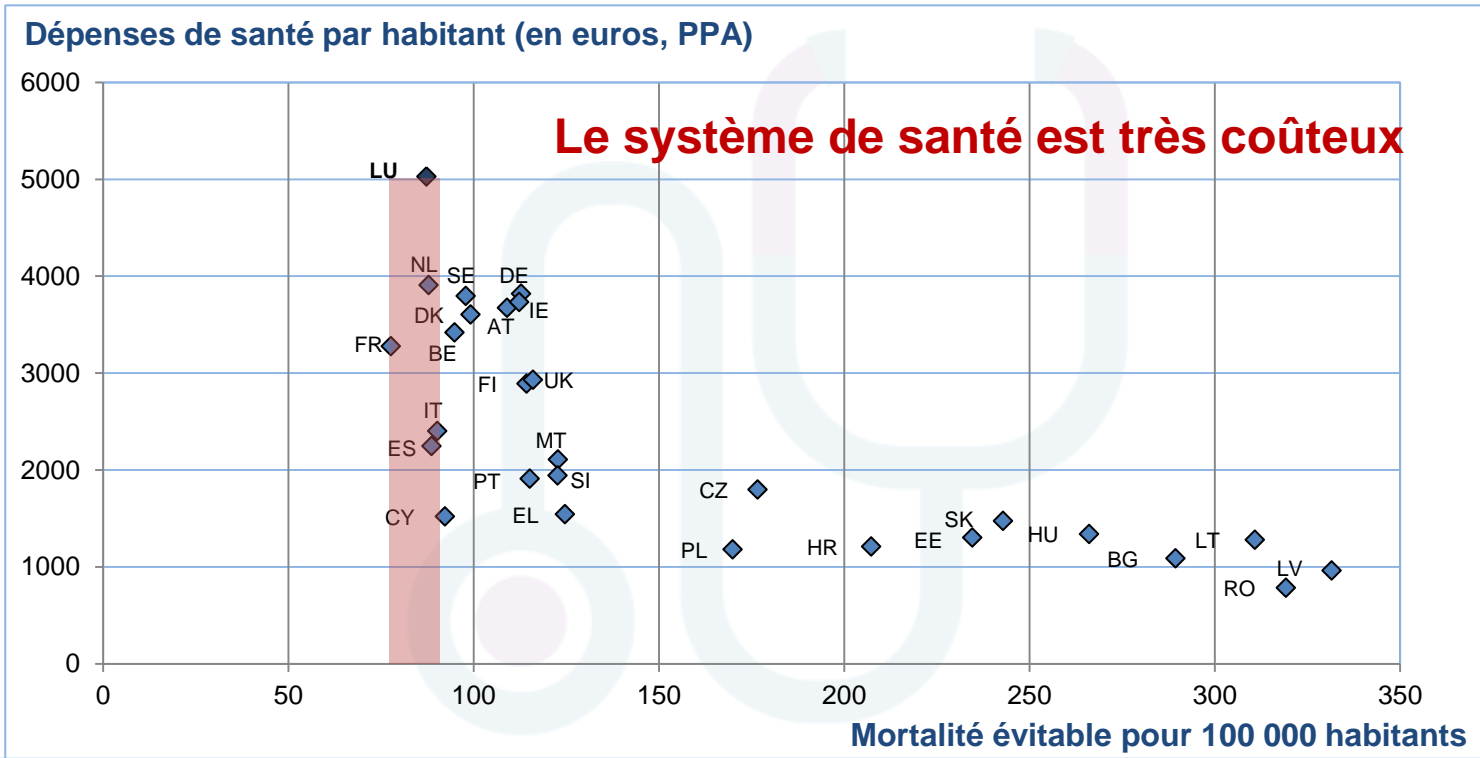
## Résilience : les futurs défis

---

- Malgré une bonne situation économique, les dépenses de santé publiques doivent être surveillées de près
- Les dépenses liées au vieillissement de la population sont prévues d'augmenter
- Le système de santé est marqué par un manque de transparence et de responsabilisation
- Plusieurs indicateurs montrent qu'il est possible d'utiliser les ressources disponibles de manière plus efficace

## 5

# Résilience : le rapport coût-efficacité



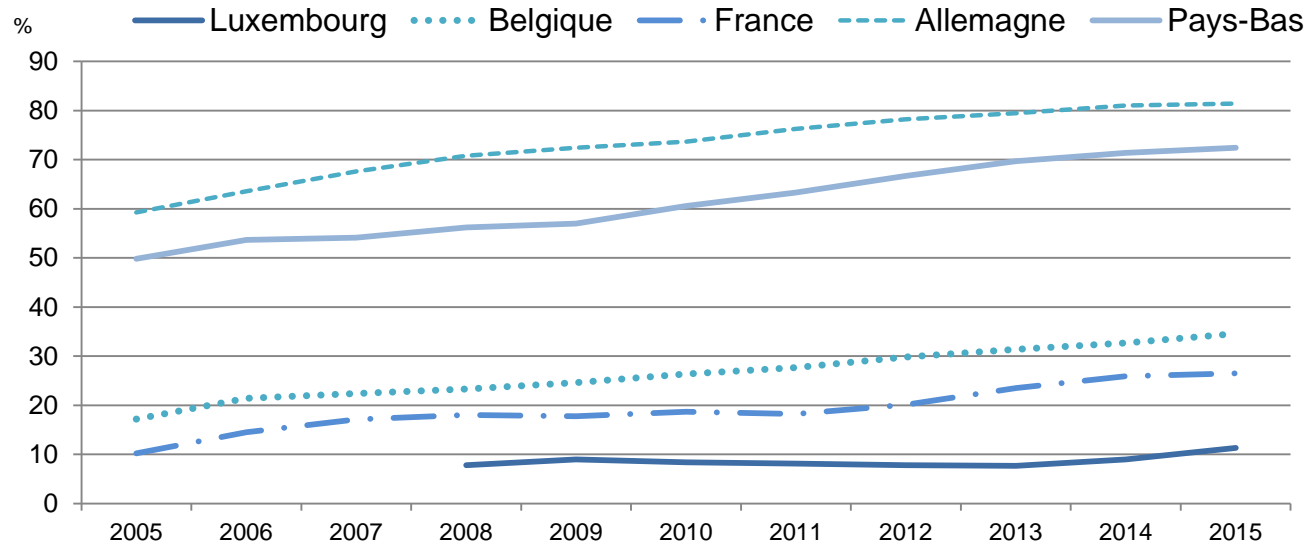


# 5

## Indicateurs d'efficacité et défis structurels

- Méthodes de paiement (rémunération à l'acte)
- Développement de la chirurgie ambulatoire
- Faible pénétration des médicaments génériques

### La plus petite part de marché des génériques en Europe



# 5

## Conclusions

---

- Plusieurs indicateurs d'efficacité et des défis structurels montrent que le rapport coût-efficacité pourrait être amélioré
- L'efficacité du système de santé devrait avoir une plus grande priorité
- Une évaluation régulière de la performance du système de santé en mettant en place des systèmes d'information pourrait y contribuer



# Merci

Contact :

[juliane.winkelmann@tu-berlin.de](mailto:juliane.winkelmann@tu-berlin.de)

[ec.europa.eu/health/state](http://ec.europa.eu/health/state)

<http://www.oecd.org/health/country-health-profiles-EU.htm>

