

## TURQUIE

Le processus de rattrapage du PIB moyen par habitant de la zone OCDE a repris dans les années 2000, mais l'écart reste très marqué en raison d'un niveau très insuffisant de productivité et d'utilisation des ressources en main-d'œuvre. Des mesures ont été prises ces dernières années pour assouplir les restrictions aux investissements directs étrangers, mais de vigoureuses réformes sont nécessaires, surtout dans les domaines évoqués ci-après.

### Priorités fondées sur des indicateurs

#### Réduire le coût minimum de la main-d'œuvre

Un salaire minimum élevé par rapport au salaire moyen et de lourdes charges sociales sur le travail font que le coût d'emploi légal des travailleurs peu qualifiés reste très élevé. Cela décourage l'emploi de ces travailleurs dans le secteur formel, en particulier dans les régions où la productivité du travail est faible.

**Mesures prises :** un allègement de l'impôt sur le revenu des personnes physiques institué en 2007 a réduit de 3 points le coït fiscal pour les travailleurs rémunérés à 67 % du salaire moyen. Le *Programme pour l'emploi* adopté en mars 2008 a de nouveau abaissé le coït fiscal de 2½ points, cette mesure étant applicable à partir de fin 2008.

**Recommandations :** réduire le niveau très élevé du ratio salaire minimum/salaire moyen en jugulant la croissance des minimas salariaux obligatoires et en créant un cadre pour moduler ces minimas en fonction des secteurs et des régions. Continuer d'abaisser le coït fiscal sur le travail, surtout en faveur des bas salaires, sans compromettre les équilibres financiers à long terme du système de retraite.

#### Améliorer les résultats scolaires

Les résultats moyens dans l'enseignement secondaire et les taux d'inscription dans l'enseignement supérieur restent très faibles en comparaison des autres pays. Les compétences de base insuffisantes d'une forte proportion de la population dépriment la productivité et entravent la croissance.

**Mesures prises :** aucune nouvelle mesure n'a été prise, mais les réformes des programmes décidées précédemment sont en cours d'application.

**Recommandations :** accroître les dépenses pour l'enseignement public et financer cet effort en élargissant les bases d'imposition par renforcement du secteur formel. Il faudrait instaurer le financement par élève pour les établissements scolaires, et accroître leurs responsabilités en matière de gestion tout en renforçant leur obligation de rendre des comptes. Les nouvelles universités devraient être convenablement financées et les dépenses par étudiant devraient être augmentées.

#### Réforme de la législation de protection de l'emploi

La protection de l'emploi est stricte dans le secteur formel, aussi bien pour les travailleurs permanents que pour les travailleurs temporaires, ce qui contribue à maintenir des ressources dans des activités informelles inefficaces.

**Mesures prises :** aucune mesure n'a été prise.

**Recommandations :** introduire plus de souplesse pour l'emploi dans le secteur formel en facilitant le travail temporaire et en réformant les indemnités de licenciement.

### Autres grandes priorités

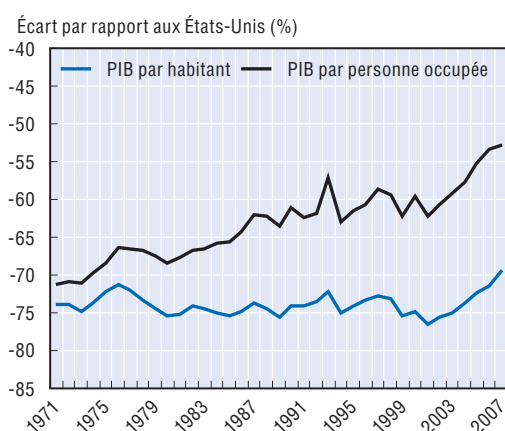
- **Réglementation des marchés de produits.** Afin d'améliorer la productivité, simplifier les réglementations des marchés de produits, en particulier les régimes d'autorisation sectoriels qui entravent l'entrée sur le marché, accélérer les privatisations et favoriser une concurrence plus vive dans les industries de réseau.
- **Incitations à travailler dans le secteur formel.** Afin de stimuler l'emploi dans le secteur formel, réduire les incitations à une retraite anticipée dans le secteur formel pour prendre un emploi dans le secteur informel, en abaissant les prestations de retraite nettes et en instaurant une cotisation d'assurance maladie pour les jeunes retraités.

## TURQUIE

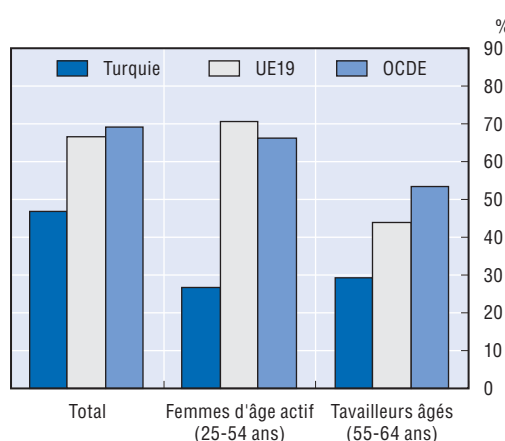
## Indicateurs structurels

Taux annuel moyen de croissance tendancielle, en pourcentage

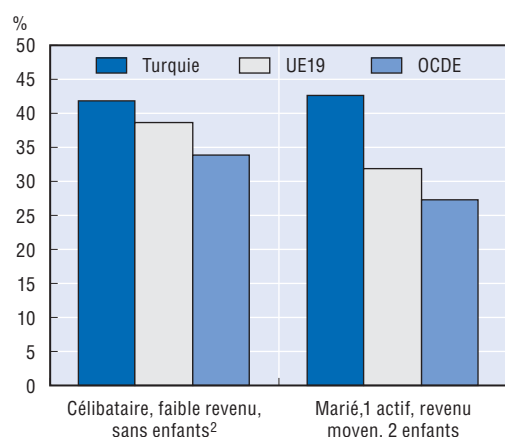
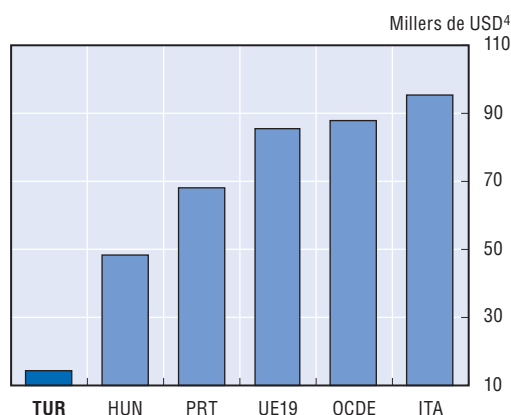
|  | 1997-2007 | 1997-2002 | 2002-2007 |
|--|-----------|-----------|-----------|
| PIB par habitant                           | 3.4       | 2.3       | 4.6       |
| Utilisation des ressources en main-d'œuvre | 0.2       | -0.3      | 0.7       |
| dont : Taux d'emploi                       | 0.1       | -0.6      | 0.7       |
| Nombre moyen d'heures travaillées          | 0.1       | 0.3       | 0.0       |
| Productivité du travail                    | 3.2       | 2.6       | 3.8       |
| dont : Intensité capitalistique            | ..        | ..        | ..        |
| Productivité multifactorielle              | ..        | ..        | ..        |

Source : Estimations fondées sur les *Perspectives économiques de l'OCDE*, vol. 2008/2, n° 84.A. Les écarts de PIB par habitant et de productivité diminuent mais restent importants<sup>1</sup>

## B. Les taux d'emploi sont bien inférieurs à la moyenne de l'OCDE, 2007




## C. Les coins fiscaux moyens sont élevés pour les salariés dont les revenus sont faibles à moyens, 2007

D. Les dépenses par élève cumulées sur la durée des études primaire et secondaire sont faibles, 2005<sup>3</sup>

1. Écarts en pourcentage avec le PIB par habitant et par personne occupée des États-Unis, à parité de pouvoir d'achat constante (PPA) de 2000.
2. Un faible revenu correspond à deux tiers du salaire moyen.
3. Établissements publics uniquement, à l'exception de l'UE19 et de l'OCDE. Année 2004 pour la Turquie.
4. En équivalents USD convertis sur la base PPA pour le PIB.

Source : Graphique A : OCDE, *Base de données des comptes nationaux*; graphique B : OCDE, *Base de données des statistiques de la population active*; graphique C : OCDE, *Base de données des impôts sur les salaires*; graphique D : OCDE (2008), *Regards sur l'éducation*.

StatLink  <http://dx.doi.org/10.1787/533826616320>