

## DANEMARK

L'écart de revenu par rapport à la moitié supérieure des pays de l'OCDE s'est creusé au cours des dix dernières années, l'augmentation de l'utilisation de la main-d'œuvre ayant été largement compensée par la faiblesse de la croissance de la productivité. Les taux d'emploi sont élevés, mais le nombre d'heures travaillées demeure modeste. Les réformes des dernières années ont été axées en particulier sur l'augmentation de l'offre de main-d'œuvre, ainsi que sur la promotion de la croissance verte, notamment par le biais de mesures destinées à réduire les émissions de gaz à effet de serre. Des efforts supplémentaires s'imposent toutefois dans les domaines mentionnés ci-après.

### Priorités fondées sur des indicateurs

#### Améliorer l'efficacité du système d'enseignement

Des lacunes à différents niveaux du système d'enseignement ont contribué au ralentissement de la croissance de la productivité du travail. Le score obtenu par les élèves dans le cadre du Programme international pour le suivi des acquis des élèves (PISA) est juste supérieur à la moyenne de l'OCDE, et le taux d'abandon dans le deuxième cycle de l'enseignement secondaire est élevé, de même que l'âge d'achèvement des études supérieures.

**Mesures prises :** Depuis 2009, les élèves qui demandent à entrer à l'université au cours des deux années consécutives à l'achèvement du deuxième cycle du secondaire bénéficient d'une majoration de leur moyenne, ce qui facilite leur accès à l'enseignement supérieur.

**Recommandations :** Renforcer le contenu éducatif et la culture d'évaluation dans l'enseignement obligatoire. Cibler la dixième année d'études (qui est facultative et précède l'entrée dans le deuxième cycle de l'enseignement secondaire) sur les jeunes les plus en difficulté. Envisager de mettre en place des droits d'inscription dans l'enseignement supérieur, conjugués à des prêts dont le remboursement serait subordonné aux revenus futurs.

#### Réformer les régimes de congés maladie et d'invalidité

La proportion de la population d'âge actif recevant des prestations de congé maladie ou d'invalidité demeure forte, ce qui pèse sur le taux d'activité effective.

**Mesures prises :** Le Parlement a adopté en 2009 de nouvelles règles en matière de congé maladie, qui mettent l'accent sur la réadaptation.

**Recommandations :** Renforcer les incitations à reprendre un emploi normal pour les personnes malades ou handicapées conservant une certaine capacité de travail, notamment en réduisant les subventions destinées au programme pour l'emploi des handicapés (*Fleksjob*), qui a créé certains effets de rétention.

#### Réduire les taux marginaux d'imposition du travail

Le taux marginal supérieur de l'impôt sur le revenu est un des plus élevés de la zone OCDE et s'applique aux travailleurs dont les revenus ne sont que légèrement supérieurs au salaire moyen, ce qui explique en partie la faiblesse du nombre d'heures travaillées.

**Mesures prises :** En 2009, le Parlement a adopté une réforme fiscale dans le cadre de laquelle le taux marginal supérieur de l'impôt sur le revenu a été révisé à la baisse. Les seuils d'imposition ont également été relevés, même si le gouvernement a finalement décidé en mai 2010 de limiter ces augmentations jusqu'à la fin de 2013, dans le cadre de son programme d'assainissement budgétaire.

**Recommandations :** Continuer à alléger l'impôt sur le revenu en mettant l'accent sur la baisse du taux marginal supérieur d'imposition, ou sur le relèvement du seuil à partir duquel il s'applique, tout en limitant la croissance des dépenses publiques.

### Autres grandes priorités

#### Améliorer le cadre de la concurrence et assouplir la réglementation des marchés de produits

Bien que la réglementation des marchés de produits soit relativement peu restrictive, les autorités pourraient renforcer la productivité en stimulant la concurrence dans certains secteurs, notamment dans le commerce de détail et les services financés sur fonds publics.

**Mesures prises :** En 2010, le Parlement a adopté des dispositions législatives élargissant l'éventail des fusions soumises au contrôle des autorités, renforçant les sanctions infligées en cas de violation des règles relatives aux marchés publics, et libéralisant le marché du livre. Les règles relatives aux horaires d'ouverture dans le commerce de détail ont été assouplies en juillet 2010. Aucune mesure significative n'a été adoptée concernant les services financés sur fonds publics.

**Recommandations :** Renforcer la concurrence en supprimant le pouvoir d'appréciation discrétionnaire accordé aux collectivités locales en matière d'aménagement du territoire, et en poursuivant la privatisation et l'externalisation des services financés sur fonds publics.

#### Réduire les aides au logement et supprimer la réglementation des loyers

La réglementation des loyers demeure très stricte, et toutes les formes de logement bénéficient d'aides fiscales directes et indirectes, ce qui pèse sur la mobilité de la main-d'œuvre et, partant, sur la productivité.

**Mesures prises :** La réforme fiscale de 2009 réduira la valeur de la déduction des intérêts d'emprunt hypothécaire au titre de l'impôt sur le revenu à partir de 2012. Aucune mesure n'a été prise concernant la réglementation des loyers.

**Recommandations :** Assouplir la réglementation des loyers, réduire les aides au logement et alourdir la fiscalité de l'immobilier d'habitation.

## DANEMARK

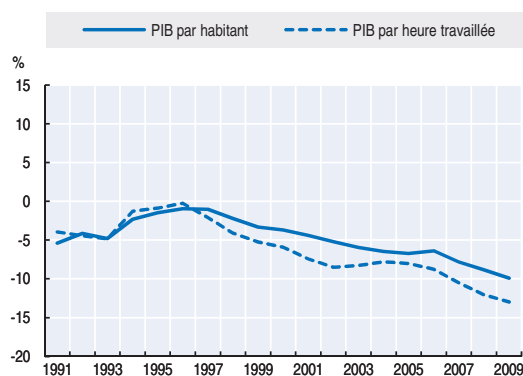
## Indicateurs structurels

Taux annuel moyen de croissance, en pourcentage

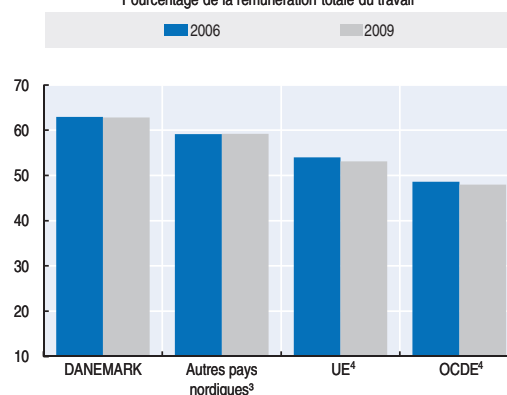
	1999-2009	1999-2004	2004-09
PIB par habitant	1.3	1.4	1.2
Utilisation des ressources en main-d'œuvre	0.5	0.6	0.5
dont : Taux d'emploi	0.2	0.2	0.3
Nombre moyen d'heures travaillées	0.3	0.4	0.2
Productivité du travail	0.8	0.9	0.7
dont : Intensité capitalistique	0.9	0.9	1.0
Productivité multifactorielle	-0.2	0.0	-0.3

Source : OECD (2010), estimations fondées sur la Base de données du n° 88 des Perspectives économiques de l'OCDE : Statistiques et projections.

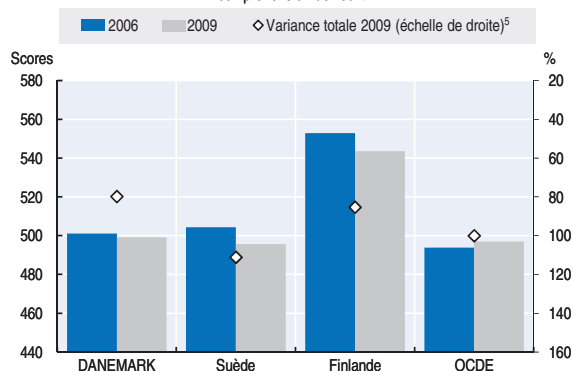
**A. Les écarts de PIB par habitant et de productivité se sont creusés**  
Écart par rapport à la moitié supérieure des pays de l'OCDE<sup>1</sup>



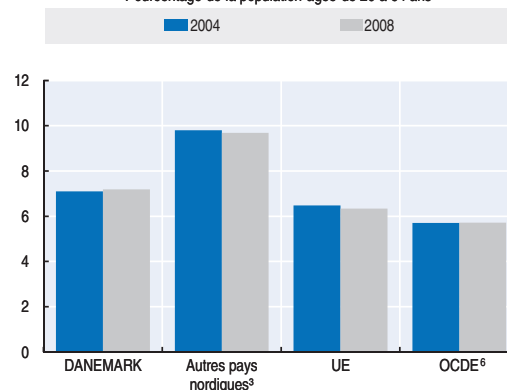
**B. Le coin fiscal marginal sur les hauts revenus demeure substantiel**  
Pourcentage de la rémunération totale du travail<sup>2</sup>



**C. Les résultats scolaires pourraient être améliorés**  
Moyenne des scores PISA en mathématiques, en sciences et en compréhension de l'écrit




**D. La population d'âge actif recevant des prestations d'invalidité reste supérieure à la moyenne de l'OCDE**  
Pourcentage de la population âgée de 20 à 64 ans



- Écart en pourcentage par rapport à la moyenne simple des 17 pays de l'OCDE les mieux classés en termes de PIB par habitant et de PIB par heure travaillée (sur la base des PPA constantes de 2005).
- Évalué à 200 % du salaire moyen, pour un célibataire sans enfant.
- Moyenne de la Finlande, la Norvège et la Suède.
- Moyenne des pays européens de l'OCDE. Les moyennes UE et OCDE ne comprennent pas le Chili, l'Estonie, Israël et la Slovaquie.
- Les composantes de la variance, uniquement pour la compréhension de l'écrit, ont été estimées pour tous les élèves des pays participants à partir de données sur leur situation socioéconomique et sur les programmes d'enseignement. La variance, exprimée en pourcentage de la variance moyenne de la zone OCDE, correspond au carré de l'écart-type calculé pour les élèves sur lesquels a porté l'analyse.
- Hormis le Chili.

Source : Graphique A : OCDE, Bases de données des comptes nationaux et du n° 88 des Perspectives économiques ; graphique B : OCDE, Base de données sur les impôts sur les salaires ; graphique C : OCDE, Base de données de l'enquête PISA 2009 ; graphique D : OCDE (2010), *Maladie, invalidité et travail – Surmonter les obstacles : Synthèse des résultats dans les pays de l'OCDE*.

StatLink  <http://dx.doi.org/10.1787/888932386662>