

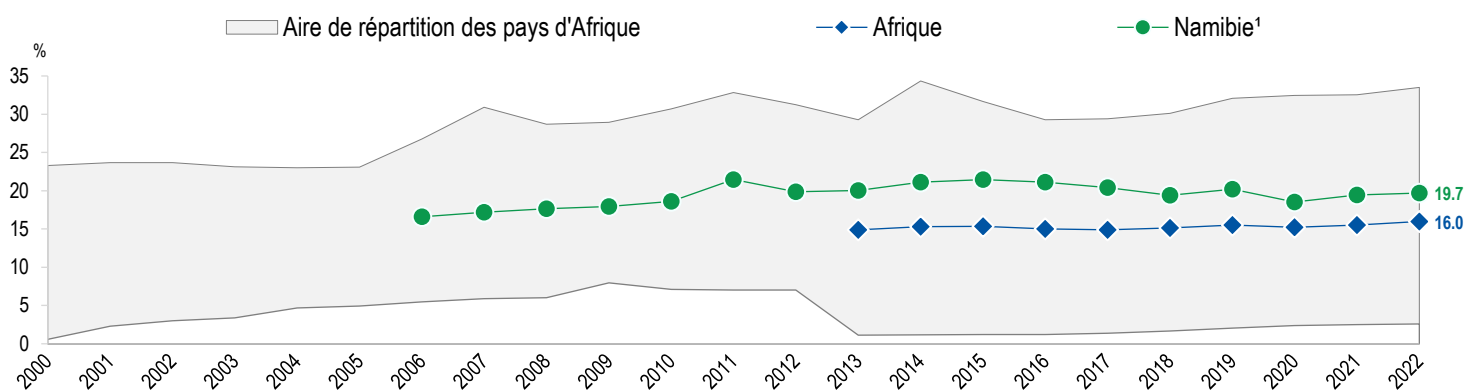


Statistiques des recettes publiques en Afrique 2024 — Namibie

Recettes fiscales : ratio impôts/PIB

Recettes fiscales en % du PIB dans le temps

Le ratio impôts/PIB en Namibie a augmenté de 0.3 points de pourcentage entre 2021 et 2022, passant de 19.5 % en 2021 à 19.7 % en 2022. En comparaison, la moyenne* des 36 pays africains figurant dans la publication des Statistiques des recettes publiques en Afrique 2024 a augmenté de 0.5 point de pourcentage sur la même période, et s'élevait à 16.0 % en 2022. Depuis 2013, la moyenne des 36 pays africains a augmenté de 1.1 point de pourcentage entre 2013 et 2022, passant de 14.9 % en 2013 à 16.0 % en 2022. Au cours de la même période, le ratio impôts/PIB en Namibie a diminué de 0.3 point de pourcentage de 20.0 % à 19.7 %. Depuis 2006, le ratio impôts/PIB le plus élevé en Namibie était de 21.5 % en 2011, et le ratio le plus bas était de 16.6 % en 2006.

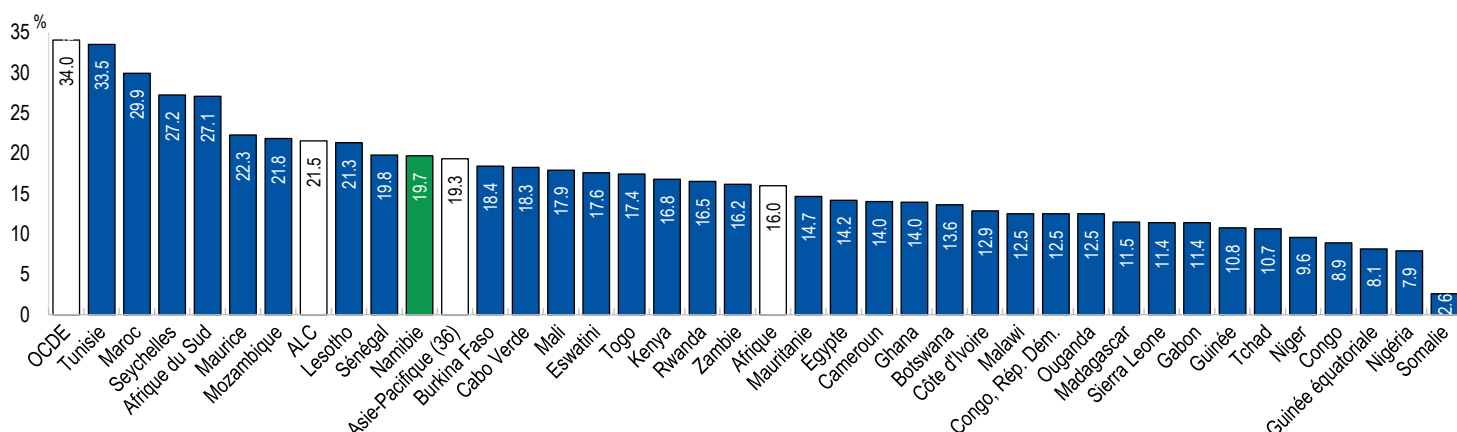


* La moyenne pour l'Afrique n'est pas disponible avant 2013 en raison de données manquantes dans certains pays. La fourchette pour les pays africains varie en fonction du nombre de pays ayant fourni des données pour cette année-là. Les variations annuelles sont arrondies à la première décimale. En raison des arrondis, les sommes et les différences des chiffres rapportés peuvent différer des valeurs réelles.

¹ Le ratio impôts/PIB de la Namibie exclut les cotisations de sécurité sociale avant 2009 car les données ne sont pas disponibles.

Recettes fiscales en % du PIB, 2022

Le ratio impôts/PIB en Namibie en 2022 (19.7 %) était supérieur de 3.7 points de pourcentage à la moyenne des 36 pays d'Afrique en 2024 (16.0 %).



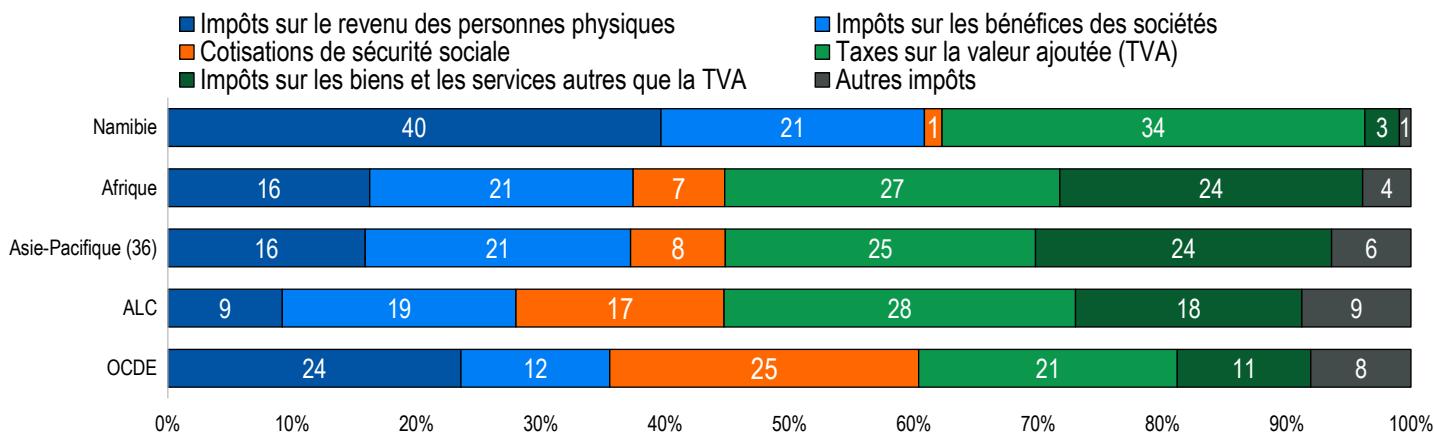
* La moyenne pour l'Afrique et les moyennes pour l'Asie-Pacifique (36 économies), l'Amérique latine et les Caraïbes (ALC) (26 pays) et l'OCDE (38 pays) ne sont pas pondérées. Pour plus d'informations, voir oe.cd/revenue-statistics-in-latin-america-caribbean-2024, oe.cd/revenue-statistics-in-asia-pacific-2024 et oe.cd/statistiques-des-recettes-publiques-2024

Dans la classification de l'OCDE, le terme « impôts » se limite aux versements obligatoires sans contrepartie aux administrations publiques. Les impôts sont sans contrepartie car les prestations fournies par les administrations aux contribuables ne sont pas normalement proportionnelles à leurs paiements. Les recettes non fiscales incluent toutes les autres recettes qui ne sont pas classifiées en tant qu'impôts. Pour plus des renseignements, veuillez consulter : <https://www.oecd.org/fr/fiscalite/politiques-fiscales/ocde-classification-impots-guide-interpretation.pdf>.



Recettes fiscales : structure fiscale

La structure fiscale est mesurée par la part des principales catégories d'impôt dans le total des recettes fiscales. La principale source des recettes fiscales en Namibie en 2022 provenait des impôts sur le revenu des personnes physiques (40 %). La deuxième plus importante source des recettes fiscales en 2022 provenait des taxes sur la valeur ajoutée (TVA) (34 %).

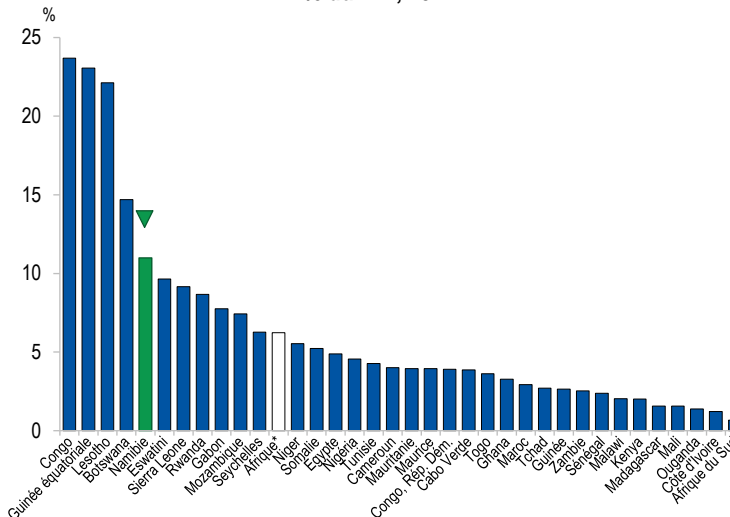


La somme des chiffres du graphique peut ne pas être égale à 100 en raison des arrondis.

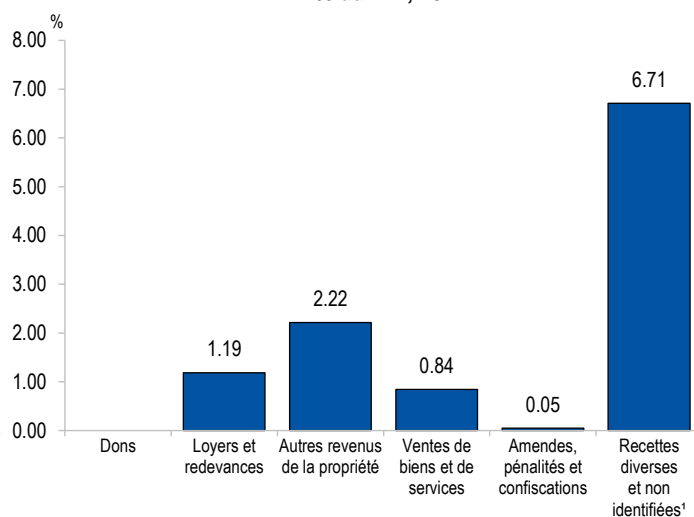
Recettes non fiscales

En 2022, les recettes non fiscales de la Namibie représentaient 11.0 % du PIB et elles étaient supérieures à la moyenne des 36 pays africains (0.0 % du PIB). Recettes diverses et non-identifiées¹ représentaient la plus grande part des recettes non fiscales en Namibie en 2022, s'élevant à 6.7 % du PIB et 61.0 % des recettes non fiscales.

Total des recettes non fiscales
% du PIB, 2022



Recettes non fiscales par catégorie en Namibie
% du PIB, 2022



¹ La majorité des recettes diverses et non identifiées parviennent de l'accord sur le partage des recettes de l'Union douanière d'Afrique australe (SACU).

* La moyenne pour l'Afrique exclut le Burkina Faso en raison de la non-disponibilité de ses données sur les recettes non fiscales pour cette édition.



La publication des Statistiques des recettes publiques en Afrique est le fruit d'une collaboration entre la CUA, l'ATAF et l'OCDE, avec le soutien financier des gouvernements de l'Irlande, du Japon, du Luxembourg, des Pays-Bas, de la Norvège, de l'Espagne, de la Suède, de la Suisse, du Royaume-Uni et de l'Union européenne. Pour plus d'informations, consultez : OECD/ATAF/AUC (2024), Statistiques des recettes publiques en Afrique 2024, OECD Publishing, Paris. <https://oe.cd/statistiques-des-recettes-publiques-en-afrique-2024>