

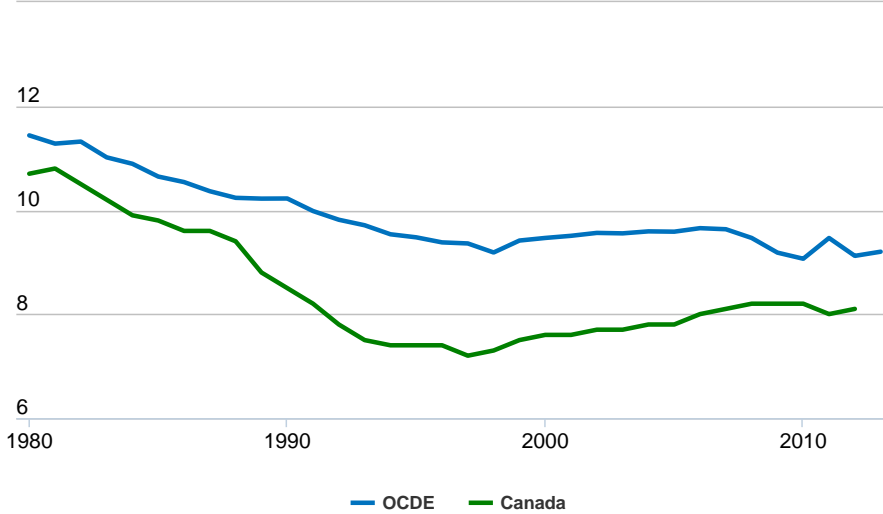
Tackling Harmful Alcohol Use

Country note - Canada

Consumption Trends

Les niveaux de consommation d'alcool au Canada sont proches de la moyenne de l'OCDE et sont restés relativement stables durant les vingt dernières années. En 2012, la consommation d'alcool moyenne au Canada est estimée à 8.2 litres d'alcool pur par habitant, contre 9.1 litres en moyenne dans les pays de l'OCDE.

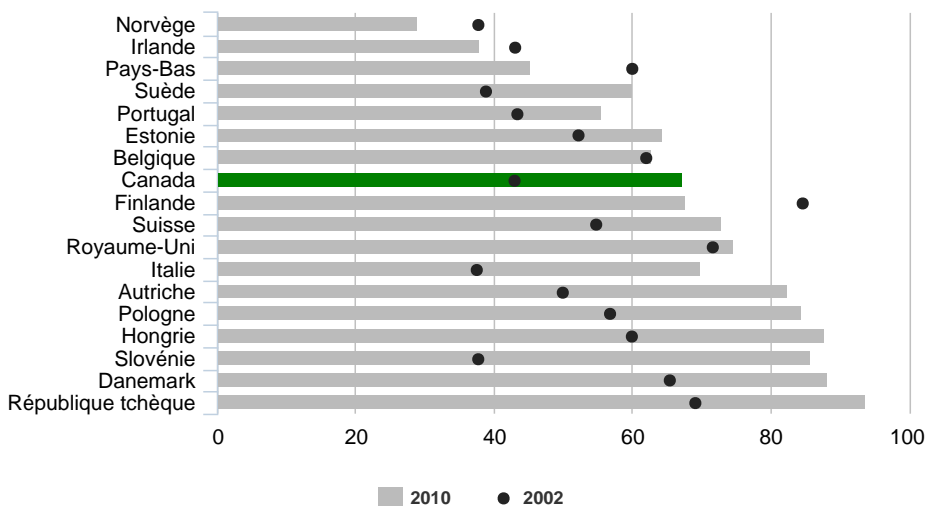
Annual alcohol consumption per capita
litres of pure alcohol component, 15-year-olds and older



Youth Drinking

L'initiation à la consommation d'alcool commence à des âges de plus en plus précoces. Au Canada, la proportion des personnes de 15 ans ayant déjà consommé de l'alcool a augmenté de 43% en 2002 à 67% en 2010.

Share of 15-year-olds who have drunk alcohol
boys and girls, 2002 vs 2010



Drinking and Social Disparities

Il existe de grandes disparités socio-économiques de la consommation nocive, pour les hommes comme pour les femmes. Les probabilités d'avoir une consommation nocive pour un individu moyen âgé de 40 ans (i.e. avoir une consommation hebdomadaire de plus de 140 grammes d'alcool pur pour les femmes et 210 grammes pour les hommes) sont représentées ci-dessous par niveau d'éducation. Au Canada, les femmes ayant un niveau d'éducation élevé ont presque trois fois plus de risques d'avoir une consommation excessive d'alcool par rapport aux femmes moins éduquées, alors que le gradient social est moins net pour les hommes.

Share of hazardous drinkers by education level and gender

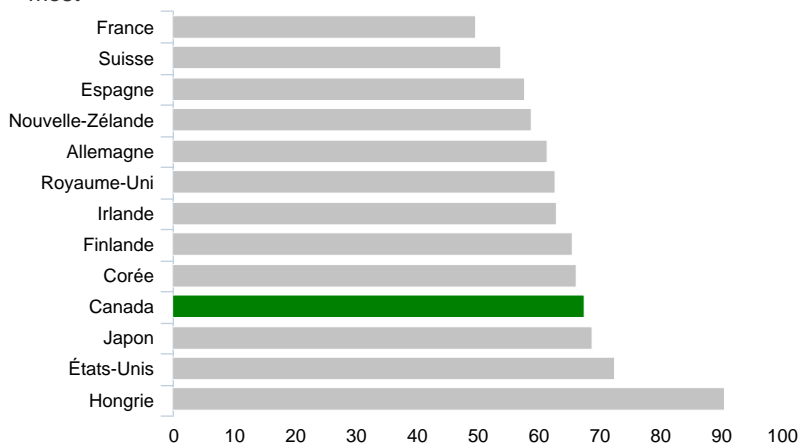
	Canada		[Country 2]	
	hommes	femmes	hommes	femmes
Low education	5.6	1.0		
Medium education	7.0	2.2		
High education	6.3	2.6		

Heavy Drinkers

La répartition de la consommation d'alcool est fortement concentrée. Au Canada, les 20% des plus gros buveurs consomment presque 70% de la totalité de l'alcool.

Concentration of alcohol consumption

share of total alcohol consumed by the 20% of the population who drink the most



Taxes & Legal Framework

Comparé à d'autres pays de l'OCDE, le niveau de taxation de l'alcool est un peu plus bas au Canada au niveau fédéral, mais la tarification minimale et les marges sur les prix sont appliquées dans plusieurs provinces, ce qui contribue à la hausse des prix. La limite de concentration d'alcool dans le sang pour les conducteurs est fixée par les provinces et territoires, et elle varie entre 0.05% et 0.08% (ce dernier étant le niveau le plus élevé dans les pays de l'OCDE) mais toutes les provinces et territoires appliquent une politique de tolérance zéro pour les jeunes conducteurs. Le Canada a adopté un large éventail de politiques pour réguler les ventes de boissons alcoolisées sur place et à emporter, mais la régulation de la commercialisation des boissons alcoolisées (ex. : sur les parrainages et la promotion des ventes) est plus limitée.

	Canada	[Country 2]
National legal minimum age for off-premise sales		
beer	subn	
wine	subn	
spirits	subn	
National legal minimum age for on-premise sales		
beer	subn	
wine	subn	
spirits	subn	
Restrictions for on-/off-premise sales of alcoholic beverages		
time (hours/day)	Y/Y	
location (place/density)	Y/Y	
specific events	Y	
intoxicated persons	Y	
petrol stations	Y	
National maximum legal blood alcohol concentration (%)		
all drivers	subn	
young drivers	0	
professional drivers	subn	
Legally binding regulations of		
advertisement	Y	
product placement	N	
sponsorship	N	
sales promotion	N	
health warnings (advert/containers)	N/N	

Publication apparentée

Tackling Harmful Alcohol Use

<http://www.oecd.org/health/tackling-harmful-alcohol-use-9789264181069-en.htm>



Contacts at OECD Health Division

Annalisa Belloni – Health Policy Analyst: +33-1-4524 1354 - annalisa.belloni@oecd.org

Michele Cecchini – Health Policy Analyst: +33-1-4524 7857 - michele.cecchini@oecd.org

Marion Devaux – Statistician/Junior Policy Analyst: +33-1-4524 8261 - marion.devaux@oecd.org

Franco Sassi – Senior Health Economist: +33-1-4524 9239 - franco.sassi@oecd.org