


## International Migration Outlook: SOPEMI

2008 Edition

*Summary in Danish*



## International Migration Outlook: SOPEMI 2008 udgaven

*Sammendrag på dansk*

International migration er en central prioritet i politik i OECD-medlemslande. I denne årlige publikation analyseres de seneste udviklinger indenfor migrationsbevægelighed og politikker i disse lande. Den understreger den stigende betydning af tilstrømninger af højt kvalificerede arbejdstagere, midlertidige arbejdstagere og studerende. Den fremhæver også de øgede migrationsstrømme på områder med fri bevægelighed, hovedsageligt i Europa. I denne udgave fokuseres der på beskæftigelsessituationen for immigranter og deres bidrag til ændringer i den samlede beskæftigelse i OECD-lande. For første gang præsenteres der i denne rapport en "scoreboard" over arbejdsmarkedsintegration af immigranter og en analyse af lønforskelle mellem immigranter og indfødte.

I publikationen udforskes ligeledes de vigtigste ændringer, der er indført i migrationspolitikker, inklusive nye love, der regulerer immigranternes adgang, ophold og adgang til arbejdsmarkedet. Den selektive rekruttering af immigranter i henhold til arbejdsmarkedsbehov beskrives såvel som foranstaltninger til smidiggørelse af integrationen af immigranter. Internationalt samarbejde til forbedring af grænsekontrol og til bekæmpelse af ureguleret migration analyseres i detaljer.

---

*I 2008 udgaven af International Migration Outlook ses en stigning i migrationsstrømme til OECD...*

---

Den lovlige immigration af udenlandske statsborgere af varigt opholdstypen (omkring fire millioner) øgedes fortsat i 2006 - en stigning på omkring 5% relativt til 2005 og en opbremsning sammenlignet med de seneste år. Der var store stigninger i tilstrømningen til USA, Korea og Spanien. De største proportionelle stigninger fandt sted i Portugal, Sverige, Irland og Danmark, hvorimod nedgangen var tydelig især i Østrig og Tyskland. Over 2,5 million midlertidige arbejdsmigranter ankom til OECD-lande, men den midlertidige migration øges langsommere end migration af varigt opholdstypen.

---

*...især i familiemigration og migration til beskæftigelse...*

---

Familiemigration dominerer fortsat blandt tilstrømningen af immigranter af varigt opholdstypen, undtagen i Japan. Familiemigration forbliver vigtig i USA (70%), hvis migrationsordning er stærkt familiebasert, og i Frankrig (60%), og har fået betydning i Portugal i forbindelse med ankomsten af familiemedlemmer til de seneste arbejdsmigranter, hvoraf mange er fra Ukraine. Mange europæiske lande, her iblandt Italien, Irland, Spanien og Storbritannien, viser sig at være vigtige arbejdsmigrationslande, hvortil omkring 30 til 40% af immigranter af varigt opholdstypen kommer af arbejdsrelaterede årsager. Fri bevægelighed-migration er proportionelt vigtig i Europa. I Østrig, Belgien, Danmark og Tyskland udgør disse bevægeligheder næsten halvdelen af migrationen af varigt opholdstypen, og i Schweiz er de tæt på 70%, hvorimod de i Frankrig, Italien og Portugal er af et meget mere begrænset omfang (mindre end 20%). I Storbritannien fx imødekommes de fleste arbejdsbehov indenfor lavtuddannede gennem fri bevægelse-migration.

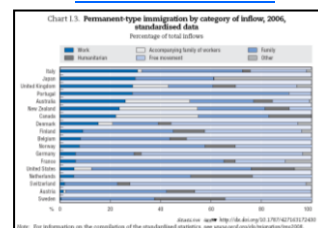
---

*...mens antallet af asylansøgere fortsat falder*

---

Asylansøgningen er faldet for fjerde år i træk i OECD-lande. USA var det land, der modtog flest med 41.000, mens antallet i Canada, Frankrig, Tyskland og Storbritannien alle lå i området 20.000-30.000. Sverige, Østrig og Schweiz er hovedmodtagerlande udtrykt i pris pr. indbygger. Det vigtigste oprindelige hjemland er Irak efterfulgt af Serbien og Montenegro.

**Diagram I.3. Immigration af varigt opholdstype efter tilstrømningskategori, 2006, standardiseret data**



---

*Der er en stigende tilstrømning af internationale studerende*

---

Det samlede antal internationale studerende steg med ca. 50% fra 2000 til 2005, hvor antallet i både USA og Storbritannien steg med 120.000 studerende, i Frankrig ca. 100.000 og i Australien tæt på 85.000. Der er sket store procentvise stigninger i New Zealand, Den Tjekkiske Republik, Japan, Korea og Holland. Selv om internationale studerende er en potentiel kilde til højt uddannede arbejdsmigranter i OECD-lande, er der indtil videre ingen systematiske data for, hvor mange der bliver efter færdiggørelse af studier.

---

*Europæiske migranter er langt mere almindelige i Europa, lige som asiatiske migranter er det udenfor Europa*

---

I 2006 var 60% af immigranttilstrømningen i Europa af europæisk oprindelse, hvor imod bevægeligheden fra Asien til OECD-lande udenfor Europa udgjorde næsten 50% af de samlede tilstrømninger til dette område. Latinamerikanske tilstrømninger til ikke-europæiske OECD-lande afspejler i høj grad de store tilstrømninger af mexicanske statsborgere til USA. Den stigende betydning af latinamerikansk migration til Portugal og Spanien er tydelig. Selv om Europa er destination for ca. 85% af bevægeligheden fra Nordafrika, så er ca. 60% af disse fra Sub-Sahara i Afrika til OECD-lande udenfor Europa. Ligeledes sendte Sydøstasien fire gange flere immigranter, og Øst- og Sydøstasien sendte seks til syv gange flere til ikke-europæiske lande i OECD end til europæiske lande.


---

*Kina udgør næsten 11% af strømmene og Polen og Rumænien mindre end halvdelen heraf*

---

Hvad angår tilstrømninger udgjorde toptytve oprindelseslandene hele 60% af alle tilstrømninger i 2006, hvor Kina, Polen og Rumænien lå øverst på listen. Den største stigning i løbet af de sidste seks år op til 2006 har fundet sted i Bolivia, Rumænien og Polen. På den anden side har Tyrkiet, Den Russiske Føderation og Filippinerne oplevet moderate fald i tilstrømningen siden år 2000. Sammenlignet med bevægeligheder i løbet af de sidste ti år blev der i 2006 registreret store stigninger i tyske og polske migrationstilstrømninger til andre OECD-lande. Stigningerne i emigration fra Tyskland sker overvejende til nabolandene, især Polen, Østrig, Schweiz, Holland og Danmark. Immigration fra Polen steg i Sverige, Belgien, Holland, Norge, Danmark og Tyskland.

**Diagram I.4a. & diagram I.4b.** Ændring i migranttilstrømninger efter hjemland, udvalgte OECD-lande, 1995-2005 og 2006



---

*Migrationsstrømme fra potentielt nye OECD-medlemmer og fra lande med forøget engagement udgør en sjettedel af alle immigrationsstrømme til OECD*

---

I maj 2007 blev OECD-landene enige om at invitere Chile, Estland, Israel, Rusland og Slovenien til åbne forhandlinger om medlemskab i organisationen og tilbød forøget engagement med henblik på muligt medlemskab til Brasilien, Kina, Indien, Indonesien og Sydafrika. Tilstrømningerne fra disse 10 lande til OECD udgør aktuelt en sjettedel af alle immigrationstilstrømninger til OECD i 2006, men kun omkring 10% af alle immigranter, hvor Kina og Indien hver har ca. 2 millioner tidligere indbyggere i OECD-lande.

---

*Den udenlandskfødte befolkning er steget med ca. 18% siden år 2000.*

---

Den udenlandskfødte befolkning udgjorde i 2006 ca. 12% af den samlede befolkning i OECD-lande, som der er tilgængelige data for. Det er en stigning på 18% til 2000. Visse lande har oplevet meget store stigningsrater i immigrantandelen i befolkningen siden 2000, især Irland, Finland, Østrig og Spanien.

---

*Rapporten fokuserer på immigranternes bidrag på arbejdsmarkedet i OECD-lande*

---

I 2006 udgjorde personer født i udlandet en betydelig del af arbejdskraften og den beskæftigede befolkning i OECD-lande, selv om der findes vigtige forskelle blandt værtslande. I Finland udgør immigranter mindre end 3% af den samlede beskæftigelse, og i kontrast hertil er tallet så højt som 25% eller højere i Australien, Schweiz og New Zealand. Stigningen i immigrantandelen af den samlede beskæftigelse var især bemærkelsesværdig i Spanien, Irland og Italien.

---

*I de fleste OECD-lande tjener immigranter, både mænd og kvinder, betydeligt mindre end deres indfødte modparter...*

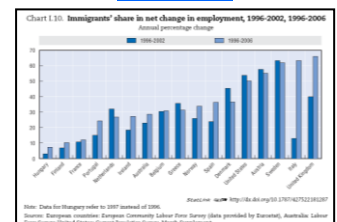
---

Immigranter tjener mindre end indfødte undtagen i Australien. I USA er immigranternes lønninger lave sammenlignet med de indfødtes, og gennemsnitslønnen for en immigrant er ca. 20% lavere end de indfødtes og 15% lavere i Holland. Lønforskellen mellem immigranter/indfødte har tendens til at være mindre end den mellem kønnene.

**Diagram I.6. Antal udenlandske og udenlandskfødte befolkninger i udvalgte OECD-lande, 2006**



**Diagram I.10. Immigranternes andel af nettoændring i beskæftigelsen, 1996-2002, 1996-2006**



---

... og immigranter fra ikke-OECD lande er især uheldigt stillet

---

Meget tyder på, at arbejdsmarkedet sætter stor pris på værtslandes kvalifikationer og erfaring målt i antal bopælsår. Hertil kommer, at immigranter fra ikke-OECD lande tjener betydeligt mindre. Som kontrast hertil tjener naturaliserede immigranter mere - selv efter kontrol af bopælsvarigheden.

---

I dette års rapport gennemgås den strukturelle og institutionelle udvikling i migrationspolitikker

---

Uden nye, større forstyrrelser i strømmene i 2006-07 besluttede mange OECD-medlemslande, så som Frankrig, Ungarn, Rumænien og Storbritannien, at indføre betydelige, strukturelle ændringer i deres migrationspolitikker. Nogle af de lovgivende eller operationelle ændringer er fortsættelse eller færdiggørelse af uafsluttet arbejde, og andre er nye initiativer (Canada, Finland, Japan, Norge, Polen og Portugal).

---

To specielle kapitler omhandler aktuelle sager...

---

Konkurrencen for at tiltrække og bibeholde de højt kvalificerede er stor blandt OECD-lande, men manglen på arbejdskraft på arbejdsmarkedet viser sig også i mange mindre kvalificerede job. Efterspørgslen efter arbejdstagere til mindre kvalificerede job er delvis blevet dækket gennem migration. Håndteringen af migration af mindre kvalificerede arbejdstagere er en udfordrende opgave i OECD-lande. Den største bekymring drejer sig om langtids-beskæftigelsesegnheden hos mindre kvalificerede migranter og deres integration i værtslande. I mange OECD-lande implementeres der aktuelt midlertidige arbejdsprogrammer for immigranter. Den stigende betydning af midlertidig migration har skabt stigende og fornyet interesse for returnmigration og dens betydning for udviklingen i afsenderlandene.

---

...i det første kapitel behandles spørgsmålet om håndtering af arbejdsmigration af mindre kvalificerede

---

Migration af mindre kvalificerede finder sted både gennem styrede migrationsordninger og gennem ikke-styret (dvs. uregelmæssig) migration. I dette kapitel analyseres tilstedeværelsen af mindre kvalificerede arbejdstagere og deres rolle i arbejdsstyrken i OECD-

**Tabel I.13. Immigranternes gennemsnitslønninger relativt til indfødtes, efter hjemland og køn**

Median wage	Men				Women			
	Born in OECD	Born in OECD and foreign-born	Born outside the OECD	Ratio	Born in OECD	Born in OECD and foreign-born	Born outside the OECD	Ratio
Australia	100	102	87	101	100	100	98	
Canada	100	102	87	100	100	100	98	
France	100	100	86	92	92	92	88	
Germany	100	100	86	92	92	92	87	
Italy	100	100	100	100	100	100	98	
Japan	100	100	87	100	100	100	97	
Netherlands	100	100	86	92	92	92	88	
United States	100	100	87	100	100	100	98	
Switzerland	100	100	86	92	92	92	88	

Source and Note: See methodological Annex under [www.oecd.org/imm](http://www.oecd.org/imm) for details.

lande samt rekrutteringsstrategier for sådanne arbejdstagere. Mange lande har en betydelig erfaring med håndteringen af arbejdsmigration af mindre kvalificerede arbejdstagere, og et antal midlertidige migrationsordninger synes at fungere godt. Men persistensen af uautoriserede bevægelser og illegal beskæftigelse af immigranter tyder på, at de eksisterende politikker ikke er fuldt ud tilstrækkelige. Det første, vigtige skridt hen imod et arbejdsmigrationsprogram synes at være en grundig evaluering af efterspørgslen på arbejdsmarkedet med regelmæssige intervaller, så man sikrer sig, at der er et tilstrækkeligt udbud af arbejdstilladelser og adgangsmuligheder, der kan tilfredsstille værtslandenes behov på arbejdsmarkedet. Grundet den beskæftigelsesdrevne beskaffenhed af migrationsprogrammerne for mindre kvalificerede og det faktum, at tilladelser ofte er bundet af specifikke job, findes der muligheder for misbrug, hvilket fremhæver behovet for grundige overvågnings- og inspektionsordninger, for at garantere respekt for arbejdstagernes rettigheder, men også for at give arbejdsgiverne incitament til at respektere lovgyldigheden. Endelig kan midlertidige migrationsprogrammer til varige eller igangværende behov være et problematisk spørgsmål, da alle parter er interesseret i at bibeholde beskæftigelsesforholdet.

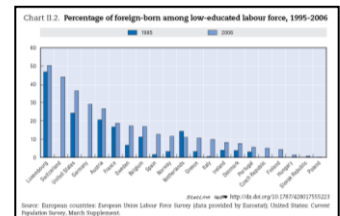
---

*...og i det andet kapitel behandles et nyt perspektiv til returnmigration*

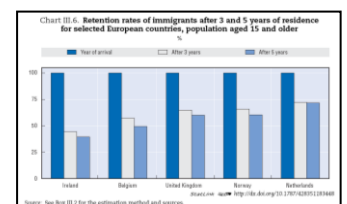
---

Hvad er omfanget og beskaffenheden af returnmigration? Hvilke immigranter vil mest sandsynligt rejse hjem igen? Hvorfor bosætter nogle migranter sig varigt i værtslandet, mens andre vælger blot at bo der i en kort periode? Hvilken rolle bør immigrationspolitikker spille i denne henseende? Kan returnmigration styres på vellykket vis? Sluttelig, hvad er indvirkningen på den økonomiske udvikling i hjemlandet? Dette kapitel forsøger at komme med nogle svar på disse spørgsmål. Indledende har man fundet ud af, at returnmigration er en stor del af migrationsstrømme. Returnmigration er koncentreret omkring ekstremiteterne i livscyklussen. Integrationskarakteristikkerne i værtslandet har en uklar indvirkning på tilbøjeligheden til at vende tilbage. Migranter planlægger deres migrationsveje, og tilbagevenden, set i lyset af individuelle målsætninger og familiemålsætninger, men de tager også muligheder i hjemlandet i betragtning. I denne sammenhæng er det vigtigt at drage fordel af alle måder, hvorpå migranter kan bidrage i udviklingen af hjemlandet uden nødvendigvis at gøre en tilbagevenden til en forudsætning. Man kan også fremme overførslen af kvalifikationer og teknologier via involvering af diaspora gennem virtuel eller midlertidig tilbagevenden. Dette kan anvendes til styrkelse af båndene med hjemlandet, som vil smidiggøre reintegrationen for nogle, hvis de vender tilbage. På denne måde kan returnmigration støtte og måske ligefrem igangsætte udviklingsprocessen.

**Diagram II.2. Procentdel af udenlandskfødte blandt lavtuddannet arbejdsstyrke, 1995-2006**



**Diagram III.6. Bibeholdelsesrater af immigranter efter 3 og 5 års ophold for udvalgte europæiske lande (befolkning i aldersgruppen fra 15 år og ældre) (i %)**



Man kan få adgang til hele publikationen på [www.oecd.org/els/migration/imo](http://www.oecd.org/els/migration/imo)

Dette sammendrag indeholder **StatLinks**, der er en service, som leverer Excel™ filer fra den udskrevne side!

© OECD 2008

**Dette sammendrag er ikke en officiel OECD oversættelse.**

Reproduktion af dette sammendrag er kun tilladt på betingelse af, at OECD copyright og titel på den originale publikation nævnes.

**Sammendrag på flere sprog er oversatte uddrag af OECD publikationer, der oprindeligt blev publiceret på engelsk og fransk.**

**De er gratis tilgængelige på OECD Online Bookshop [www.oecd.org/bookshop/](http://www.oecd.org/bookshop/)**

For yderligere oplysninger kan man kontakte afdelingen OECD Rettigheder og Oversættelser, Direktoratet for Offentlige Anliggender og Kommunikation på: [rights@oecd.org](mailto:rights@oecd.org) eller pr. fax: +33 (0)1 45 24 99 30.

OECD Rights and Translation unit (PAC)  
2 rue André-Pascal, 75116  
Paris, Frankrig

Besøg vores website [www.oecd.org/rights/](http://www.oecd.org/rights/)

