

Aide Visant l'Environnement 2007-2008

Espagne

Engagements moyens pour 2007-2008, sauf indication contraire

L'investissement dans le domaine de l'environnement est essentiel pour l'amélioration des conditions économiques, sociales et politiques des pays en développement et en particulier dans le cadre du développement durable.

Une activité peut cibler l'environnement comme "objectif principal" ou comme "objectif significatif". Comme objectif principal, cela sous-entend que l'environnement était un objectif explicite de l'activité et fondamental dans sa conception. Un objectif significatif signifie que l'environnement était un objectif important mais secondaire de l'activité. Non orientée signifie que l'activité a été examinée au regard de l'aide à l'environnement mais qu'elle a finalement été reconnue comme ne ciblant pas cet objectif.

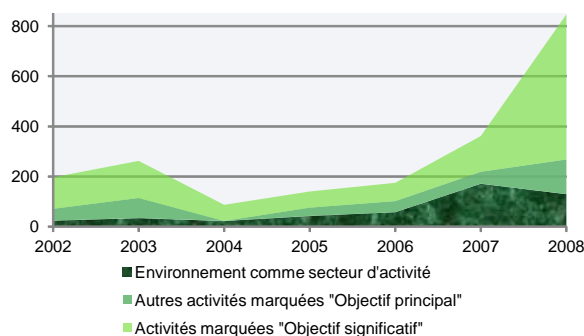
Toutes les activités n'ont pas été examinées au regard du marqueur environnement : le ratio de couverture pour les activités ventilables par secteur est **80%**.

Aide visant l'environnement, engagements

millions de USD, prix courants

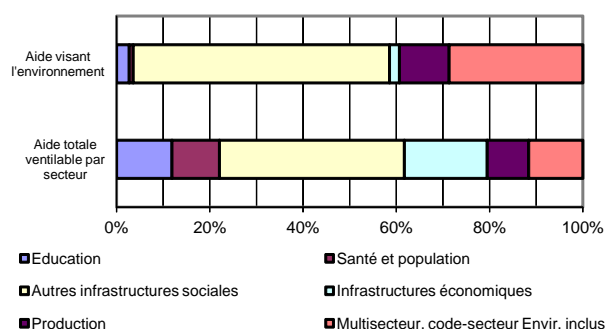
	2007	2008
Environnement comme secteur d'activité	171	141
Autres activités marquées "Objectif principal"	48	151
Activités marquées "Objectif significatif"	143	630
Aide totale visant l'environnement	361	922
Non orientée	1764	1656
Non marquée	604	565
Total de l'aide ventilable par secteur	2730	3143
Part de l'aide visant l'environnement (1)	17%	36%
<i>Pour mémoire:</i>		
Aide totale non ventilable par secteur	1048	1426

Aide totale visant l'environnement en millions de USD constants de 2008

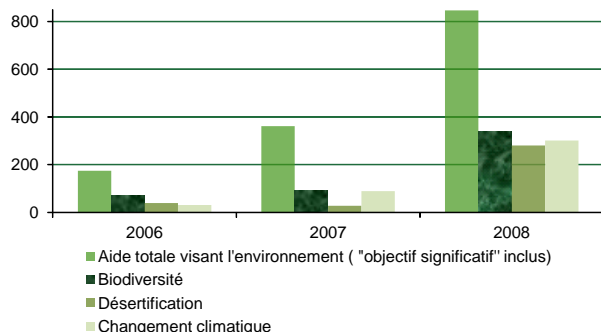


Ventilation par secteur

Composante sectorielle de l'aide visant l'environnement
pourcentages



Aide visant les objectifs des conventions de Rio (2),
millions de USD, prix courants



10 premiers bénéficiaires

Aide visant l'environnement aux 10 premiers bénéficiaires
millions de USD

	Aide totale	Aide totale ventilable par secteur	Aide visant l'environnement, %
Guatemala	250	61	24%
Maroc	182	174	14%
Tunisie	177	159	36%
Honduras	126	96	26%
Nicaragua	125	114	40%
Pérou	103	88	27%
Colombie	85	79	13%
Irak	80	17	0%
Bolivie	79	71	21%
Chine	78	48	53%

10 premiers bénéficiaires de l'aide visant l'environnement

	Aide visant l'environnement	
	millions de USD	%
Nicaragua	38	40%
Pérou	21	27%
Honduras	17	26%
El Salvador	15	28%
Bolivie	14	21%
Philippines	14	47%
Guatemala	14	24%
Equateur	14	27%
Maroc	11	14%
Mauritanie	10	41%

(1): Pourcentage de l'aide ventilable par secteur. Les activités non marquées vis-à-vis du marqueur environnement ont été exclues.

(2): Les données sur les marqueurs des Conventions de Rio (Biodiversité, Désertification et Changement climatique) ont été extraites de la dernière étude sur l'aide ciblant les objectifs des Conventions de Rio disponible en anglais sur : <http://www.oecd.org/dataoecd/46/13/42819225.pdf>.

Source: Base de données SNPC des activités d'aide (Système de Notation des Pays Créanciers) disponible sur www.oecd.org/dac/stats/idsonline