

Aide Visant l'Environnement 2007-2008

Allemagne

Engagements moyens pour 2007-2008, sauf indication contraire

L'investissement dans le domaine de l'environnement est essentiel pour l'amélioration des conditions économiques, sociales et politiques des pays en développement et en particulier dans le cadre du développement durable.

Une activité peut cibler l'environnement comme "objectif principal" ou comme "objectif significatif". Comme objectif principal, cela sous-entend que l'environnement était un objectif explicite de l'activité et fondamental dans sa conception. Un objectif significatif signifie que l'environnement était un objectif important mais secondaire de l'activité. Non orientée signifie que l'activité a été examinée au regard de l'aide à l'environnement mais qu'elle a finalement été reconnue comme ne ciblant pas cet objectif.

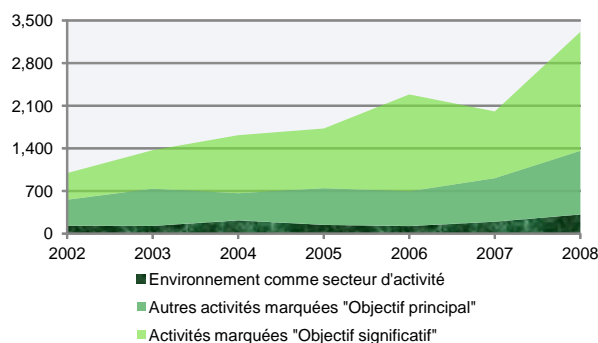
Toutes les activités n'ont pas été examinées au regard du marqueur environnement : le ratio de couverture pour les activités ventilables par secteur est **78%**.

Aide visant l'environnement, engagements

millions de USD, prix courants

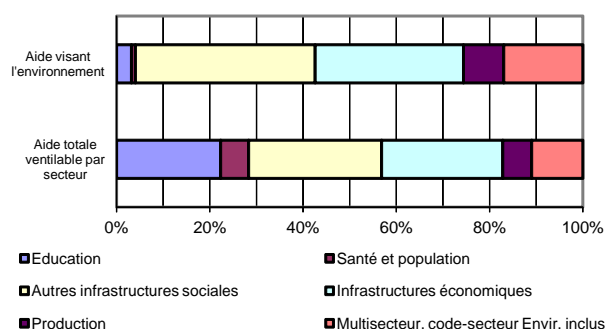
	2007	2008
Environnement comme secteur d'activité	197	338
Autres activités marquées "Objectif principal"	713	1117
Activités marquées "Objectif significatif"	1097	2094
Aide totale visant l'environnement	2007	3549
Non orientée	2192	3437
Non marquée	1778	1360
Total de l'aide ventilable par secteur	5977	8346
Part de l'aide visant l'environnement (1)	48%	51%
<i>Pour mémoire:</i>		
Aide totale non ventilable par secteur	3668	4261

Aide totale visant l'environnement en millions de USD constants de 2008

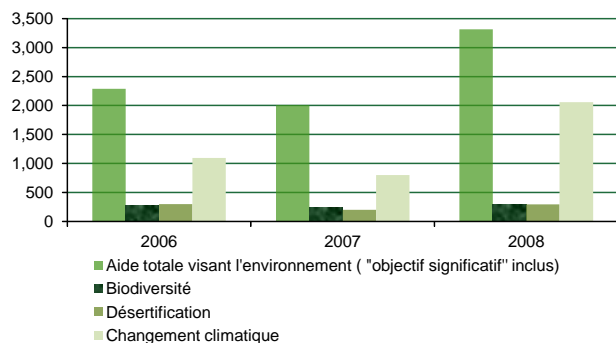


Ventilation par secteur

Composante sectorielle de l'aide visant l'environnement
pourcentages



Aide visant les objectifs des conventions de Rio (2),
millions de USD, prix courants



10 premiers bénéficiaires

Aide visant l'environnement aux 10 premiers bénéficiaires
millions de USD

	Aide totale	Aide totale ventilable par secteur	Aide visant l'environnement, %
Irak	1977	14	17%
Chine	748	745	44%
Cameroun	644	78	38%
Inde	462	458	51%
Afghanistan	294	217	24%
Liberia	240	22	7%
Botswana	221	3	58%
Serbie	214	211	47%
Turquie	148	146	51%
Egypte	141	113	81%

10 premiers bénéficiaires de l'aide visant l'environnement

	Aide visant l'environnement	
	millions de USD	%
Chine	220	44%
Inde	208	51%
Serbie	96	47%
Croatie	84	94%
Egypte	82	81%
Pakistan	70	78%
Chili	66	86%
Brésil	57	67%
Afrique du Sud	53	59%
Pérou	52	87%

(1): Pourcentage de l'aide ventilable par secteur. Les activités non marquées vis-à-vis du marqueur environnement ont été exclues.

(2): Les données sur les marqueurs des Conventions de Rio (Biodiversité, Désertification et Changement climatique) ont été extraites de la dernière étude sur l'aide ciblant les objectifs des Conventions de Rio disponible en anglais sur : <http://www.oecd.org/dataoecd/46/13/42819225.pdf>.