

Aide Visant l'Environnement 2007-2008

Norvège

Engagements moyens pour 2007-2008, sauf indication contraire

L'investissement dans le domaine de l'environnement est essentiel pour l'amélioration des conditions économiques, sociales et politiques des pays en développement et en particulier dans le cadre du développement durable.

Une activité peut cibler l'environnement comme "objectif principal" ou comme "objectif significatif". Comme objectif principal, cela sous-entend que l'environnement était un objectif explicite de l'activité et fondamental dans sa conception. Un objectif significatif signifie que l'environnement était un objectif important mais secondaire de l'activité. Non orientée signifie que l'activité a été examinée au regard de l'aide à l'environnement mais qu'elle a finalement été reconnue comme ne ciblant pas cet objectif.

Toutes les activités ont été examinées au regard du marqueur environnement : la couverture est donc de 100%.

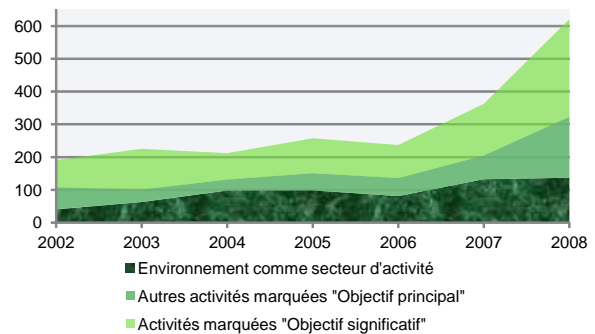
Aide visant l'environnement, engagements

millions de USD, prix courants

	2007	2008
Environnement comme secteur d'activité	132	149
Autres activités marquées "Objectif principal"	73	203
Activités marquées "Objectif significatif"	158	325
Aide totale visant l'environnement	363	677
Non orientée	1622	2031
Non marquée	0	0
Total de l'aide ventilable par secteur	1985	2708
Part de l'aide visant l'environnement (1)	18%	25%

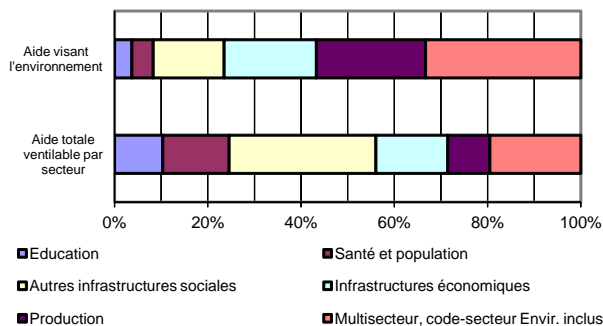
Pour mémoire:
Aide totale non ventilable par secteur: 914 (2007), 1075 (2008)

Aide totale visant l'environnement en millions de USD constants de 2008

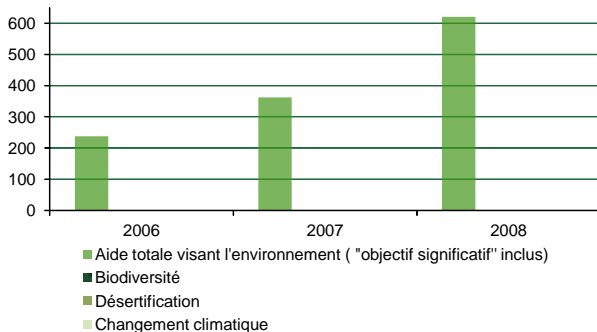


Ventilation par secteur

Composante sectorielle de l'aide visant l'environnement
pourcentages



Aide visant les objectifs des conventions de Rio (2),
millions de USD, prix courants



10 premiers bénéficiaires

Aide visant l'environnement aux 10 premiers bénéficiaires
millions de USD

	Aide totale	Aide totale ventilable par secteur	Aide visant l'environnement, %
Tanzanie	194	103	38%
Soudan	152	110	10%
Afghanistan	143	111	11%
Zones/ad. Palestinienne	119	52	19%
Ouganda	83	56	4%
Zambie	77	22	14%
Serbie	61	59	9%
Népal	60	59	30%
Inde	58	57	18%
Malawi	55	55	20%

10 premiers bénéficiaires de l'aide visant l'environnement

	Aide visant l'environnement	
	millions de USD	%
Tanzanie	39	38%
Nigeria	23	91%
Ethiopie	18	44%
Népal	17	30%
Viêt-nam	17	60%
Afghanistan	12	11%
Soudan	11	10%
Malawi	11	20%
Chine	11	56%
Brésil	11	83%

(1): Pourcentage de l'aide ventilable par secteur. Les activités non marquées vis-à-vis du marqueur environnement ont été exclues.

(2): Les données sur les marqueurs des Conventions de Rio (Biodiversité, Désertification et Changement climatique) ont été extraites de la dernière étude sur l'aide ciblant les objectifs des Conventions de Rio disponible en anglais sur : <http://www.oecd.org/dataoecd/46/13/42819225.pdf>.