

# Aide Visant l'Environnement 2007-2008

## Pays-Bas

Engagements moyens pour 2007-2008, sauf indication contraire

L'investissement dans le domaine de l'environnement est essentiel pour l'amélioration des conditions économiques, sociales et politiques des pays en développement et en particulier dans le cadre du développement durable.

Une activité peut cibler l'environnement comme "objectif principal" ou comme "objectif significatif". Comme objectif principal, cela sous-entend que l'environnement était un objectif explicite de l'activité et fondamental dans sa conception. Un objectif significatif signifie que l'environnement était un objectif important mais secondaire de l'activité. Non orientée signifie que l'activité a été examinée au regard de l'aide à l'environnement mais qu'elle a finalement été reconnue comme ne ciblant pas cet objectif.

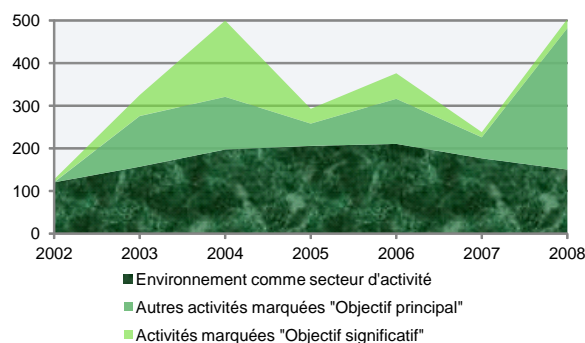
Toutes les activités ont été examinées au regard du marqueur environnement : la couverture est donc de 100%.

### Aide visant l'environnement, engagements

millions de USD, prix courants

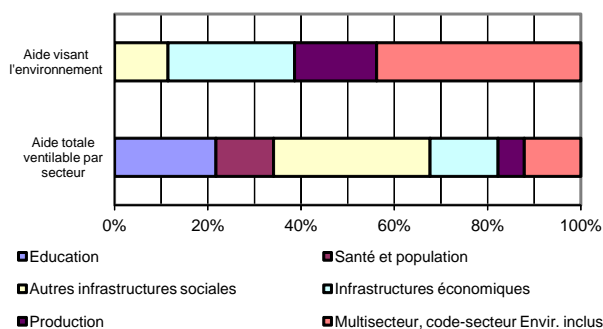
|  | 2007        | 2008        |
|--|-------------|-------------|
| Environnement comme secteur d'activité           | 177         | 161         |
| Autres activités marquées "Objectif principal"   | 49          | 356         |
| Activités marquées "Objectif significatif"       | 12          | 23          |
| <b>Aide totale visant l'environnement</b>        | <b>238</b>  | <b>540</b>  |
| Non orientée                                     | 2618        | 3421        |
| Non marquée                                      | 0           | 0           |
| <b>Total de l'aide ventilable par secteur</b>    | <b>2856</b> | <b>3962</b> |
| <b>Part de l'aide visant l'environnement (1)</b> | <b>8%</b>   | <b>14%</b>  |
| <i>Pour mémoire:</i>                             |             |             |
| <i>Aide totale non ventilable par secteur</i>    | 1944        | 1666        |

Aide totale visant l'environnement en millions de USD constants de 2008

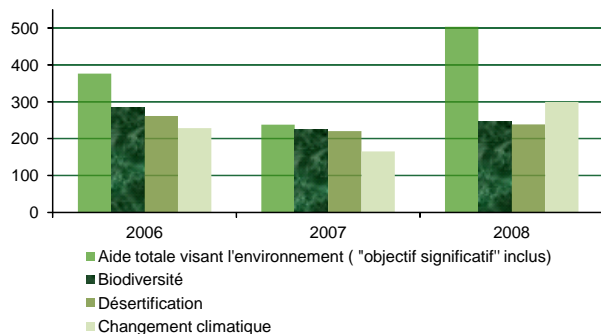


### Ventilation par secteur

Composante sectorielle de l'aide visant l'environnement  
pourcentages



Aide visant les objectifs des conventions de Rio (2),  
millions de USD, prix courants



### 10 premiers bénéficiaires

Aide visant l'environnement aux 10 premiers bénéficiaires  
millions de USD

|             | Aide totale | Aide totale ventilable par secteur | Aide visant l'environnement, % |
|-------------|-------------|------------------------------------|--------------------------------|
| Ghana       | 282         | 195                                | 14%                            |
| Indonésie   | 202         | 159                                | 16%                            |
| Soudan      | 184         | 105                                | 1%                             |
| Afghanistan | 181         | 167                                | 0%                             |
| Nigeria     | 175         | 4                                  | 0%                             |
| Tanzanie    | 139         | 138                                | 0%                             |
| Mozambique  | 111         | 66                                 | 7%                             |
| Suriname    | 100         | 49                                 | 28%                            |
| Zambie      | 91          | 63                                 | 8%                             |
| Ethiopie    | 90          | 53                                 | 0%                             |

10 premiers bénéficiaires de l'aide visant l'environnement

|           | Aide visant l'environnement |     |
|-----------|-----------------------------|-----|
|           | millions de USD             | %   |
| Ghana     | 27                          | 14% |
| Indonésie | 25                          | 16% |
| Colombie  | 23                          | 49% |
| Rwanda    | 15                          | 21% |
| Sénégal   | 15                          | 97% |
| Suriname  | 14                          | 28% |
| Kenya     | 13                          | 27% |
| Mongolie  | 12                          | 70% |
| Bolivie   | 9                           | 16% |
| Guatemala | 9                           | 32% |

(1): Pourcentage de l'aide ventilable par secteur. Les activités non marquées vis-à-vis du marqueur environnement ont été exclues.

(2): Les données sur les marqueurs des Conventions de Rio ( Biodiversité, Désertification et Changement climatique) ont été extraites de la dernière étude sur l'aide ciblant les objectifs des Conventions de Rio disponible en anglais sur : <http://www.oecd.org/dataoecd/46/13/42819225.pdf>.

Source: Base de données SNPC des activités d'aide (Système de Notation des Pays Créanciers) disponible sur [www.oecd.org/dac/stats/idsonline](http://www.oecd.org/dac/stats/idsonline)