

IRLANDE

La croissance du PIB par habitant a été l'une des plus fortes dans la zone de l'OCDE jusqu'au récent ralentissement de l'activité. Les réformes qui ont été mises en œuvre ces derniers temps et celles qui sont envisagées visent à améliorer les infrastructures et la capacité d'innovation, mais de nouvelles mesures sont nécessaires, surtout dans les domaines évoqués ci-après.

Priorités fondées sur des indicateurs

Renforcer l'incitation au travail pour les femmes

Le taux d'activité des femmes reste inférieur à la moyenne de l'Union européenne, bien qu'il ait rapidement augmenté ces dernières années. Le manque de services abordables d'accueil de l'enfance et les contre-incitations de la fiscalité et des prestations sociales freinent l'activité des femmes.

Mesures prises : la Stratégie nationale pour l'accueil de l'enfance vise à créer 50 000 places supplémentaires de garde d'enfants d'ici à 2010.

Recommandations : mieux cibler les aides à l'enfance pour que les deuxièmes apporteurs de revenu et les parents isolés qui ont des enfants en bas âge soient davantage incités à exercer un emploi. Développer encore les services d'accueil de l'enfance.

Renforcer la concurrence dans les télécommunications et les transports

La faible concurrence dans les télécommunications et les transports nuit à la productivité, est à l'origine de prix élevés et crée des goulets d'étranglement dans les infrastructures.

Mesures prises : l'autorité de régulation des télécommunications (COMREG) a publié un document pour consultation concernant la tarification de l'accès à la boucle locale non dégroupée. Le gouvernement a pris l'engagement de réformer le régime d'autorisation pour les transports par autocar/autobus, bien qu'une proposition d'ouvrir de nouvelles liaisons à la concurrence à Dublin soit restée sans suite.

Recommandations : veiller au dégroupage effectif de la boucle locale et améliorer les pratiques concurrentielles dans les télécommunications. Libéraliser le marché des transports par autocar/autobus, désigner une autorité indépendante de régulation pour ce secteur et faire en sorte qu'un plus grand nombre d'entreprises privées puissent se livrer concurrence.

Accroître les dépenses de R-D et améliorer l'innovation

Les capacités d'innovation sont faibles, avec toutes les conséquences négatives pour la productivité. Les dépenses publiques de R-D en proportion du revenu national sont inférieures à la moyenne de la zone de l'OCDE, malgré leur progression récente, et les ressources publiques pourraient être utilisées plus efficacement dans ce secteur.

Mesures prises : la Stratégie pour la science, la technologie et l'innovation (SSTI), partie intégrante du Plan de développement national, comporte des ressources supplémentaires substantielles pour ce secteur.

Recommandations : les aides de l'État pourraient être plus efficaces si elles étaient moins éparpillées entre les différents organismes. Il faudrait améliorer les liens entre les universités et le secteur privé.

Autres grandes priorités

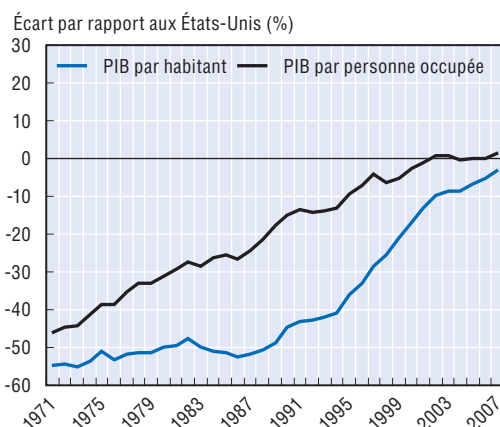
- **Infrastructures.** Continuer d'améliorer les infrastructures afin d'éliminer les goulets d'étranglement. Appliquer largement un régime de redevances pour assurer une utilisation efficiente des infrastructures, en particulier dans les services liés à l'eau. Mettre en place une redevance d'encombrement à Dublin, quand les transports en commun seront suffisamment développés.
- **Niveau éducatif.** Élargir l'offre d'éducation maternelle. Envisager des frais de scolarité pour l'enseignement supérieur, financés par des prêts étudiants, de façon que les établissements d'enseignement supérieur répondent mieux aux besoins des étudiants.

IRLANDE

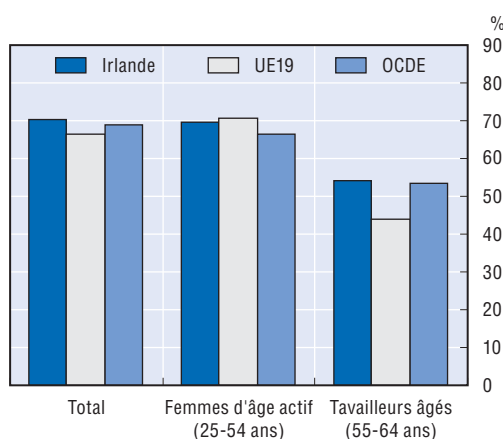
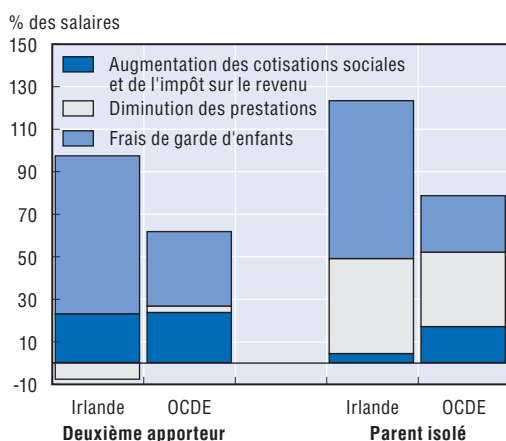
Indicateurs structurels

Taux annuel moyen de croissance tendancielle, en pourcentage

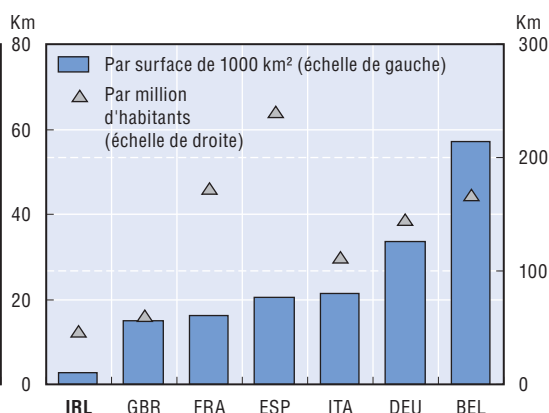
	1997-2007	1997-2002	2002-2007
PIB par habitant	4.8	6.5	3.2
Utilisation des ressources en main-d'œuvre	0.8	1.2	0.4
dont : Taux d'emploi	1.9	2.5	1.4
Nombre moyen d'heures travaillées	-1.1	-1.2	-0.9
Productivité du travail	4.0	5.2	2.8
dont : Intensité capitalistique	1.6	2.0	1.2
Productivité multifactorielle	2.4	3.2	1.6

Source : Estimations fondées sur les *Perspectives économiques de l'OCDE*, vol. 2008/2, n° 84.A. Les écarts de PIB par habitant et de productivité sont faibles¹

B. Les taux d'emploi sont proches de la moyenne de l'OCDE, 2007

C. La désincitation au travail est relativement forte dans le cas des femmes avec enfants, 2004²

D. Le réseau autoroutier est insuffisant, 2004



- Écarts en pourcentage avec le PIB par habitant et par personne occupée des États-Unis, à parité de pouvoir d'achat constante (PPA) de 2000.
- L'impôt implicite en cas de reprise du travail se définit comme le coût des frais de garde d'enfants, les réductions des prestations familiales et les augmentations des cotisations de sécurité sociale et de l'impôt sur le revenu, en pourcentage du salaire brut dans le nouvel emploi. Ces données sont établies pour le deuxième apporteur et pour le parent isolé avec des revenus équivalent à deux tiers du salaire moyen.

Source : Graphique A : OCDE, *Base de données des comptes nationaux*; graphique B : OCDE, *Base de données des statistiques de la population active*; graphique C : OCDE, *Prestations et salaires : Les indicateurs de l'OCDE*; graphique D : Commission européenne (2007), « Panorama of Transport and New Chronos database ».

StatLink <http://dx.doi.org/10.1787/533826616320>