

















| | | | Variation (%) par rapport à : | | | | Niveau : | |
|---|------------------------|----------|-------------------------------|------------------|------------------|----------|-----------------|-------------------------------|
| | | | période précédente | année précédente | | | valeur courante | même période année précédente |
| Allemagne  | Produit intérieur brut | T2 05 | 0,00 | 0,60 | Balance courante | T2 05 | 32,43 | 33,25 |
| | Indicateur avancé | sept. 05 | 0,50 | 1,60 | Taux de chômage | sept. 05 | 8,70 | 9,60 |
| | Prix à la consommation | sept. 05 | 0,40 | 2,50 | Taux d'intérêt | | * | * |
| Australie  | Produit intérieur brut | T2 05 | 1,30 | 2,60 | Balance courante | T2 05 | -9,71 | -8,63 |
| | Indicateur avancé | sept. 05 | -0,50 | 0,60 | Taux de chômage | sept. 05 | 5,10 | 5,50 |
| | Prix à la consommation | T3 05 | 0,90 | 3,00 | Taux d'intérêt | oct. 05 | 5,63 | 5,41 |
| Autriche  | Produit intérieur brut | T2 05 | 0,40 | 1,80 | Balance courante | T2 05 | 1,05 | 0,59 |
| | Indicateur avancé | sept. 05 | 0,70 | 4,00 | Taux de chômage | sep. 05 | 5,20 | 4,90 |
| | Prix à la consommation | sept. 05 | 0,40 | 2,40 | Taux d'intérêt | | * | * |
| Belgique  | Produit intérieur brut | T2 05 | 0,30 | 1,40 | Balance courante | T2 05 | 0,30 | 2,58 |
| | Indicateur avancé | sep. 05 | 1,20 | -0,50 | Taux de chômage | sep. 05 | 8,40 | 7,90 |
| | Prix à la consommation | oct. 05 | -0,20 | 2,50 | Taux d'intérêt | | * | * |
| Canada  | Produit intérieur brut | T2 05 | 0,80 | 2,70 | Balance courante | T2 05 | 3,75 | 7,10 |
| | Indicateur avancé | sept. 05 | -0,50 | -1,50 | Taux de chômage | oct. 05 | 6,60 | 7,10 |
| | Prix à la consommation | sept. 05 | 0,90 | 3,40 | Taux d'intérêt | oct. 05 | 3,10 | 2,57 |
| Corée  | Produit intérieur brut | T3 05 | 1,80 | 4,40 | Balance courante | sept. 05 | 1,82 | 3,30 |
| | Indicateur avancé | | .. | .. | Taux de chômage | sept. 05 | 4,10 | 3,80 |
| | Prix à la consommation | oct. 05 | -0,20 | 2,50 | Taux d'intérêt | oct. 05 | 3,90 | 3,50 |
| Danemark  | Produit intérieur brut | T2 05 | 1,60 | 3,00 | Balance courante | T2 05 | 2,50 | 1,76 |
| | Indicateur avancé | sept. 05 | 0,70 | 6,90 | Taux de chômage | sept. 05 | 4,70 | 5,30 |
| | Prix à la consommation | sept. 05 | 0,80 | 2,40 | Taux d'intérêt | oct. 05 | 2,17 | 2,16 |
| Espagne  | Produit intérieur brut | T2 05 | 0,90 | 3,40 | Balance courante | juil. 05 | -5,15 | -4,37 |
| | Indicateur avancé | sept. 05 | 0,00 | 2,60 | Taux de chômage | sept. 05 | 9,30 | 10,80 |
| | Prix à la consommation | sept. 05 | 0,60 | 3,70 | Taux d'intérêt | | * | * |
| États-Unis  | Produit intérieur brut | T3 05 | 0,90 | 3,60 | Balance courante | T2 05 | -195,66 | -166,64 |
| | Indicateur avancé | sept. 05 | -0,30 | 0,50 | Taux de chômage | oct. 05 | 5,00 | 5,50 |
| | Prix à la consommation | sept. 05 | 1,20 | 4,70 | Taux d'intérêt | sept. 05 | 3,87 | 1,86 |
| Finlande  | Produit intérieur brut | T2 05 | -1,60 | -0,30 | Balance courante | août 05 | 0,64 | 0,86 |
| | Indicateur avancé | sept. 05 | -0,10 | -1,40 | Taux de chômage | sept. 05 | 8,30 | 8,90 |
| | Prix à la consommation | sept. 05 | 0,60 | 1,20 | Taux d'intérêt | | * | * |
| France  | Produit intérieur brut | T2 05 | 0,10 | 1,30 | Balance courante | août 05 | -2,85 | -1,67 |
| | Indicateur avancé | sept. 05 | 0,50 | -0,30 | Taux de chômage | sept. 05 | 9,40 | 9,60 |
| | Prix à la consommation | sept. 05 | 0,40 | 2,20 | Taux d'intérêt | | * | * |
| Grèce  | Produit intérieur brut | T2 05 | -0,30 | 3,70 | Balance courante | août 05 | 0,81 | 1,26 |
| | Indicateur avancé | sept. 05 | 0,10 | -0,10 | Taux de chômage | juin 05 | 9,90 | 10,50 |
| | Prix à la consommation | sept. 05 | 2,20 | 3,90 | Taux d'intérêt | | * | * |
| Hongrie  | Produit intérieur brut | T2 05 | 1,20 | 4,00 | Balance courante | T2 05 | -1,99 | -2,49 |
| | Indicateur avancé | | .. | .. | Taux de chômage | sept. 05 | 7,20 | 6,10 |
| | Prix à la consommation | sept. 05 | 0,20 | 3,60 | Taux d'intérêt | oct. 05 | 5,98 | 10,72 |
| Irlande  | Produit intérieur brut | T2 05 | 1,60 | 3,90 | Balance courante | T2 05 | -1,47 | -0,73 |
| | Indicateur avancé | sept. 05 | -0,90 | 11,60 | Taux de chômage | sept. 05 | 4,30 | 4,50 |
| | Prix à la consommation | sept. 05 | 0,80 | 3,00 | Taux d'intérêt | | * | * |
| Islande  | Produit intérieur brut | T2 05 | 4,30 | 6,80 | Balance courante | T2 05 | -0,45 | -0,22 |
| | Indicateur avancé | | .. | .. | Taux de chômage | sept. 05 | 1,80 | 3,20 |
| | Prix à la consommation | oct. 05 | 0,70 | 4,70 | Taux d'intérêt | sept. 05 | 9,40 | 6,77 |
| Italie  | Produit intérieur brut | T2 05 | 0,70 | 0,10 | Balance courante | mai 05 | -2,96 | -1,50 |
| | Indicateur avancé | sept. 05 | 0,80 | 0,60 | Taux de chômage | juin 05 | 7,70 | 8,10 |
| | Prix à la consommation | oct. 05 | 0,20 | 2,20 | Taux d'intérêt | | * | * |

| | | | Variation (%) par rapport à : | | | | Niveau : | |
|--|------------------------|----------|-------------------------------|------------------|------------------|----------|-----------------|-------------------------------|
| | | | période précédente | année précédente | | | valeur courante | même période année précédente |
| Japon  | Produit intérieur brut | T2 05 | 0,80 | 2,20 | Balance courante | août 05 | 11,72 | 15,06 |
| | Indicateur avancé | sept. 05 | 1,00 | 1,10 | Taux de chômage | sept. 05 | 4,20 | 4,60 |
| | Prix à la consommation | sept. 05 | 0,30 | -0,30 | Taux d'intérêt | sept. 05 | 0,03 | 0,04 |
| Luxembourg  | Produit intérieur brut | 2003 | .. | 2,10 | Balance courante | T2 05 | 0,49 | 0,66 |
| | Indicateur avancé | sept. 05 | 1,60 | 0,70 | Taux de chômage | sept. 05 | 5,60 | 4,90 |
| | Prix à la consommation | oct. 05 | 0,60 | 3,10 | Taux d'intérêt | | * | * |
| Mexique  | Produit intérieur brut | T2 05 | -0,40 | 1,90 | Balance courante | T2 05 | -0,86 | -1,07 |
| | Indicateur avancé | sept. 05 | 1,20 | 5,80 | Taux de chômage | sept. 05 | 3,50 | 3,90 |
| | Prix à la consommation | sept. 05 | 0,40 | 3,50 | Taux d'intérêt | oct. 05 | 8,95 | 8,11 |
| Norvège  | Produit intérieur brut | T2 05 | 1,30 | 2,00 | Balance courante | T2 05 | 11,28 | 8,24 |
| | Indicateur avancé | sept. 05 | 0,80 | 11,30 | Taux de chômage | juil. 05 | 4,80 | 4,50 |
| | Prix à la consommation | sept. 05 | 0,80 | 2,00 | Taux d'intérêt | oct. 05 | 2,45 | 2,00 |
| Nouvelle-Zélande  | Produit intérieur brut | T2 05 | 1,30 | 2,50 | Balance courante | T2 05 | -2,16 | -1,28 |
| | Indicateur avancé | | .. | .. | Taux de chômage | T2 05 | 3,60 | 4,00 |
| | Prix à la consommation | T3 05 | 1,10 | 3,40 | Taux d'intérêt | oct. 05 | 7,28 | 6,75 |
| Pays-Bas  | Produit intérieur brut | T2 05 | 1,20 | 1,00 | Balance courante | T2 05 | 8,66 | 3,73 |
| | Indicateur avancé | sept. 05 | 1,20 | 2,80 | Taux de chômage | sept. 05 | 4,6 | 4,6 |
| | Prix à la consommation | oct. 05 | -0,10 | 1,60 | Taux d'intérêt | | * | * |
| Pologne  | Produit intérieur brut | T2 05 | 2,80 | 1,00 | Balance courante | août 05 | -0,84 | -0,79 |
| | Indicateur avancé | | .. | .. | Taux de chômage | sept. 05 | 17,70 | 18,70 |
| | Prix à la consommation | sept. 05 | 0,40 | 1,80 | Taux d'intérêt | sept. 05 | 4,50 | 6,91 |
| Portugal  | Produit intérieur brut | T2 05 | 1,00 | 0,50 | Balance courante | août 05 | -1,46 | -1,30 |
| | Indicateur avancé | sept. 05 | 0,80 | 1,10 | Taux de chômage | sept. 05 | 7,30 | 7,00 |
| | Prix à la consommation | sept. 05 | 0,20 | 2,80 | Taux d'intérêt | | * | * |
| République slovaque  | Produit intérieur brut | T2 05 | 1,30 | 5,20 | Balance courante | T2 05 | -0,90 | -0,53 |
| | Indicateur avancé | | .. | .. | Taux de chômage | sept. 05 | 16,40 | 18,00 |
| | Prix à la consommation | sept. 05 | 0,20 | 2,30 | Taux d'intérêt | sept. 05 | 6,12 | 8,12 |
| République tchèque  | Produit intérieur brut | T2 05 | 1,30 | 5,00 | Balance courante | T2 05 | -1,73 | -1,77 |
| | Indicateur avancé | | .. | .. | Taux de chômage | sept. 05 | 7,90 | 8,30 |
| | Prix à la consommation | oct. 05 | 0,80 | 2,50 | Taux d'intérêt | oct. 05 | 1,91 | 2,67 |
| Royaume-Uni  | Produit intérieur brut | T2 05 | 0,50 | 1,50 | Balance courante | T2 05 | -5,66 | -9,84 |
| | Indicateur avancé | sept. 05 | 0,10 | -0,30 | Taux de chômage | juil. 05 | 4,60 | 4,60 |
| | Prix à la consommation | sept. 05 | 0,30 | 2,70 | Taux d'intérêt | sept. 05 | 4,54 | 4,87 |
| Suède  | Produit intérieur brut | T2 05 | 0,60 | 2,10 | Balance courante | T2 05 | 6,78 | 7,27 |
| | Indicateur avancé | sept. 05 | 1,00 | 7,10 | Taux de chômage | mar. 05 | 6,30 | 6,30 |
| | Prix à la consommation | sept. 05 | 0,70 | 0,60 | Taux d'intérêt | oct. 05 | 1,49 | 1,99 |
| Suisse  | Produit intérieur brut | T2 05 | 0,30 | 1,00 | Balance courante | T2 05 | 13,74 | 12,72 |
| | Indicateur avancé | sept. 05 | 0,70 | 5,00 | Taux de chômage | T1 05 | 4,30 | 4,40 |
| | Prix à la consommation | oct. 05 | 0,90 | 1,30 | Taux d'intérêt | sept. 05 | 0,79 | 0,70 |
| Turquie  | Produit intérieur brut | T2 05 | 16,40 | 4,20 | Balance courante | T2 05 | -7,00 | -4,18 |
| | Indicateur avancé | sept. 05 | 0,30 | 3,50 | Taux de chômage | T2 05 | 9,40 | 9,30 |
| | Prix à la consommation | oct. 05 | 1,90 | 10,90 | Taux d'intérêt | sept. 05 | 13,50 | 19,18 |
| Zone euro  | Produit intérieur brut | T2 05 | 0,40 | 1,20 | Balance courante | août 05 | -8,11 | 1,45 |
| | Indicateur avancé | sept. 05 | 0,50 | 1,40 | Taux de chômage | sept. 05 | 8,40 | 8,80 |
| | Prix à la consommation | sept. 05 | 0,50 | 2,60 | Taux d'intérêt | oct. 05 | 2,20 | 2,15 |

Définitions et notes :

Produit intérieur brut : Séries en volume ; corrigées des variations saisonnières sauf pour l'Islande, la Pologne et la Turquie. **Indicateur avancé** : Indice composite, basé sur différents indicateurs de l'activité économique (opinions qualitatives sur la production ou l'emploi, permis de construire, séries financières ou monétaires, etc.), qui signale les mouvements cycliques de la production industrielle de six à neuf mois en avance. **Indice des prix à la consommation** : Mesure les variations dans le temps des prix de vente au détail d'un panier constant de biens et services. **Balance**

courante : Milliards USD ; corrigée des variations saisonnières sauf pour la Grèce, l'Irlande et les Pays-Bas. **Taux de chômage** : Pourcentage de la population active civile – taux de chômage standardisés ; définitions nationales pour l'Islande, le Mexique et la Turquie ; corrigé des variations saisonnières sauf pour la Turquie. **Taux d'intérêt** : Taux à trois mois. * Voir Zone euro. ... = pas disponible.

Source : Principaux indicateurs économiques, novembre 2005.