

Федеральное агентство по строительству и жилищно-коммунальному хозяйству

«Развитие водопроводно-канализационного хозяйства Российской Федерации»

Конференция министров финансов/экономики, водного хозяйства и окружающей среды стран Восточной Европы, Кавказа и Центральной Азии (ВЕКЦА) и их партнеров по вопросам финансирования сектора водоснабжения и канализации.

Выступление заместителя руководителя Росстроя Ю.П. Тыртышова
г. Ереван, 18 ноября 2005

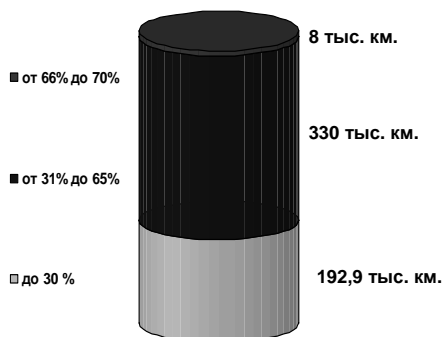
Водопроводное хозяйство

Общая протяженность водопроводных сетей – 530,9 тыс. км

Мощность водопроводов – 90 млн.куб.м/сутки

Ежегодно ремонтируется 7,4 тыс. км. сетей

Распределение по проценту износа водопроводных сетей



Канализационное хозяйство

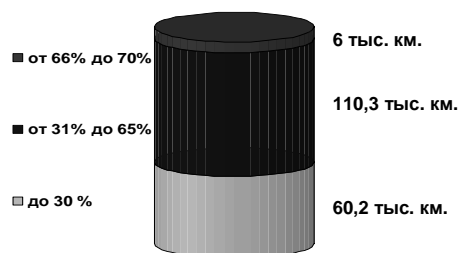
Общая протяженность канализационных сетей – 176,5 тыс. км

Всего в поселениях образуется 15,1 млрд.куб.м сточных вод из которых 13,3 млрд.куб.м пропускается через очистные сооружения

Нормативно очищается 3,83 млрд.куб.м (28,8%)

Ежегодно ремонтируется 6,7 тыс. км. сетей

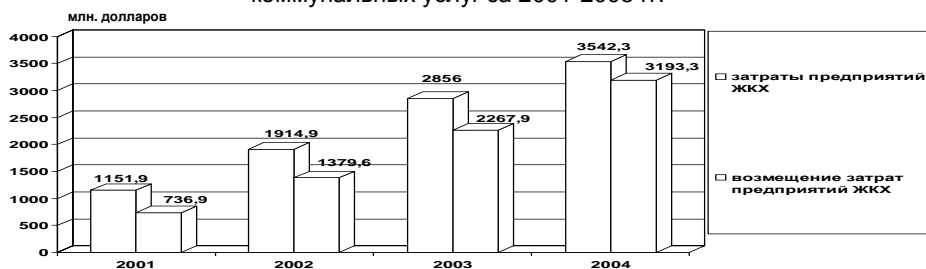
Распределение по проценту износа канализационных сетей



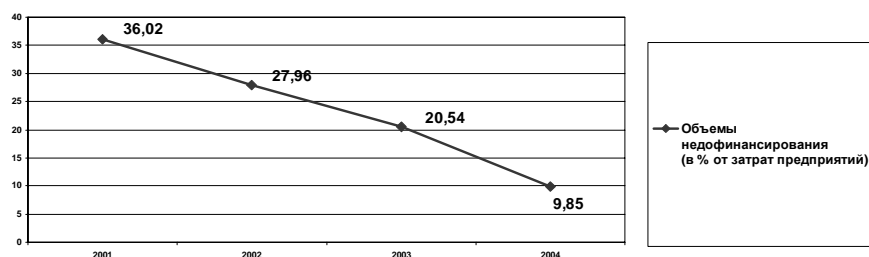
Меры Правительства Российской Федерации по стабилизации положения предприятий ВКХ.

1. Реализация подпрограммы «Реформирование и модернизация жилищно-коммунального комплекса Российской Федерации» ФЦП «Жилище» (с 2002 г.)
2. Финансирование проектов строительства и модернизации ВКХ в рамках федеральных целевых программ развития территорий.
3. Реализация проекта «Городское водоснабжение и канализация» совместно с МБРР на сумму 90 млн. долларов США.
4. Привлечение в водопроводно-канализационный сектор частных отечественных и зарубежных компаний.
5. Институциональные изменения.
6. Нормализация расчетов по бюджетным обязательствам перед предприятиями ВКХ.

Финансирование затрат предприятий ЖКХ по предоставлению отдельным категориям гражданам льгот и субсидий по оплате жилищно-коммунальных услуг за 2001-2005 гг.

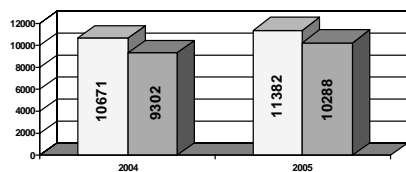


Общее недофинансирование за 2001 г. – 1 полугодие 2005 г. – 2,2 млрд. долларов.

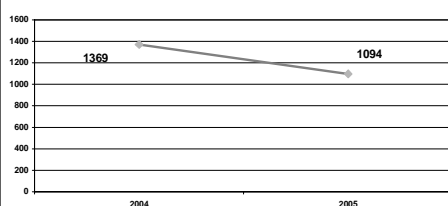


Суммы кредиторской и дебиторской задолженности по итогам первого полугодия 2005 года (млн. долларов)

ЖКХ

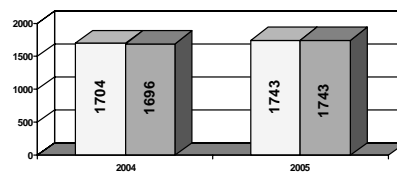


□ Кредиторская задолженность
■ Дебиторская задолженность

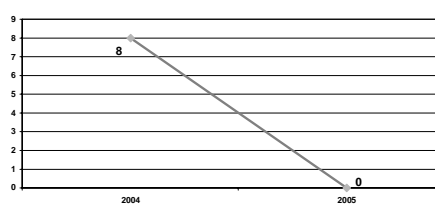


— Разница между кредиторской и дебиторской задолженностями

ВКХ



□ Кредиторская задолженность
■ Дебиторская задолженность



— Разница между кредиторской и дебиторской задолженностями

Распределение полномочий по регулированию тарифов на услуги ЖКХ

Виды услуг Уровень управления	Отопление	Электроэнергия	Сетевой газ	Вода и канализация	ГВС	Содержание жилищного фонда	Саночистка
	Федеральный уровень (ФСТ России)	Устанавливает предельные уровни тарифов	Устанавливает предельные уровни тарифов				
Уровень субъекта Федерации							
Уровень органов местного самоуправления	↓	↓		ВКХ			

Тариф на подключение

Готовится законопроект о передаче на федеральный уровень полномочий по установлению предельных уровней тарифов на все услуги ЖКХ.