

المنتدى الاقليمي حول هيكلية الرواتب والامتيازات في القطاع العام  
وزارة تطوير القطاع العام – فندق رويال - عمان

اعداد : ديوان الخدمة المدنية

2006/9/20-21

## واقع الرواتب والأجور والعلاوات

بلغ إجمالي الرواتب والأجور حوالي (632) مليون دينار وتشكل ما نسبته (19%) من إجمالي الموازنة العامة لعام 2005 وهي موزعة على النحو التالي:

إجمالي الرواتب والأجور للوظائف على جدول تشكيلات الوزارات والدوائر (486) مليون دينار.

إجمالي الرواتب والأجور للوظائف على جدول تشكيلات المؤسسات المستقلة (78) مليون دينار.

إجمالي الرواتب والأجور للوظائف خارج جدول التشكيلات وعلى حسابات المشاريع والنفقات الجارية أو التعيينات الأخرى (68) مليون دينار.

وقد بلغ عدد الوظائف في جدول التشكيلات لعام 2005 (162817) وظيفة خاضعة لنظام الخدمة المدنية ومجموع الرواتب حوالي (564) مليون دينار وعدد الموظفين الفعلي (148500) موظف وعدد الشواغر حوالي (11) ألف شاغر.

## خلاصة الرواتب و الأجر حسب قانون الموازنة العام 2005

2005		2004		2003		0000	
						الرواتب و الأجر و العلاوات	100
75633000	78661311	80373100	76408110				101
74524600	68457689	68940700	61112592				102
10000300	7840988	8635600	6564325				103
						Ø	104
129149200	122499763	122751707	116475356				105
9149600	8940578	9217800	8241088				106
72483000	69674744	70217700	65471949				107
6500	4400	4500	1482				108
7000	5800	7000	1870				109
19611900	14764200	14814100	13770664			Ø	110
68713300	56031842	56270593	52010393				111
15476300	11716750	12224600	10728270				112
2467050	2275846	2342350	1852323			Ø	113
1638350	1418589	1463050	1219962			Ø	114
510600	488500	510300	430598				115
7183000	5219500	5226200	4235519				116
486553700	448000500	452999300	418524501				00000

486

2005

564

(492)

(7286)

(11.5)

(415)

(225)

(502)

(501)

! :

Ø

(28)

Ø

9999500	4073	501
17781500	9528	502
27,781,00 0	13601	

! :

(9516)

(380) .1

(7937) .2

- 104

(1199).3

103)

.( ! 214 .

- 305 .

! 304 .

Ø

- 110 .Ø

.(

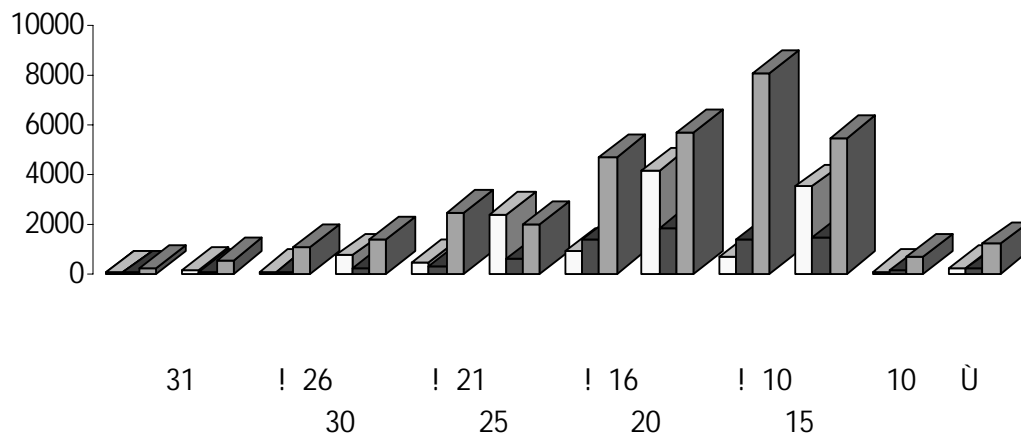
اعداد الموظفين في الخدمة المدنية موزعين حسب الفئات الوظيفية لعام 2005

											/
65663	2110	1291	8200	3355	15327	11951	10078	13240	13	98	
14312	1700	852	2394	2132	1682	2451	876	2127	6	92	
21963	1570	2195	1371	5523	920	3673	828	5376	26	481	
101938	5380	4338	11965	11010	17929	18075	11782	20743	45	671	
	9718		22975		36004		32525		716		
101938	32693				68529						

2006/8/28

المجموع العام			31		30 ! 26		25! 21		20 ! 16		15 ! 10		10 Ø		
33443	17225	16218	220	529	1079	1372	2456	1952	4710	5725	8091	5473	669	1167	
7442	3188	4254	5	9	75	183	293	605	1385	1850	1345	1445	85	162	
13178	2129	11049	6	137	74	698	434	2366	915	4143	668	3491	32	214	
54063	22542	31521	231	675	1228	2253	3183	4923	7010	11718	10104	10409	786	1543	
	54063		906		3481		8106		18728		20513		2329		المجموع الكلي

2006/8/28



## الوضع الحالي

! :

الزيادة السنوية	15	14	13	12	11	10	9	8	7	6	5	4	3	2	1	الدرجة	الفئة
8	335	327	319	311	303	295	287	279	271	263	255	247	239	231	223	خاصة	الأولى
5	215	210	205	200	195	190	185	180	175	170	165	160	155	150	145	1	
3											142	139	136	133	130	2	
8	335	327	319	311	303	295	287	279	271	263	255	247	239	231	223	خاصة	الثانية
5	215	210	205	200	195	190	185	180	175	170	165	160	155	150	145	1	
3											142	139	136	133	130	2	
3											127	124	121	118	115	3	
3											112	109	106	103	100	4	
2											97	95	93	91	89	5	
2											87	85	83	81	79	6	
2											77	75	73	71	69	7	
2											69	67	65	63	61	8	
5	215	210	205	200	195	190	185	180	175	170	165	160	155	150	145	1	
3											142	139	136	133	130	2	
3											127	124	121	118	115	3	
3											112	109	106	103	100	4	
2											97	95	93	91	89	5	
2											87	85	83	81	79	6	
2											77	75	73	71	69	7	
2											69	67	65	63	61	8	
2											61	59	57	55	53	9	
2											53	51	49	47	45	10	



# العلاوات

## العلاوة الإضافية

أ- علاوة حدها الأعلى 30%

! لصعوبة العمل والمسؤولية  
! لموقع العمل

تمنح بقرار من مجلس الوزراء بناء  
على تنسيب مجلس الخدمة المدنية

## العلاوة العائلية

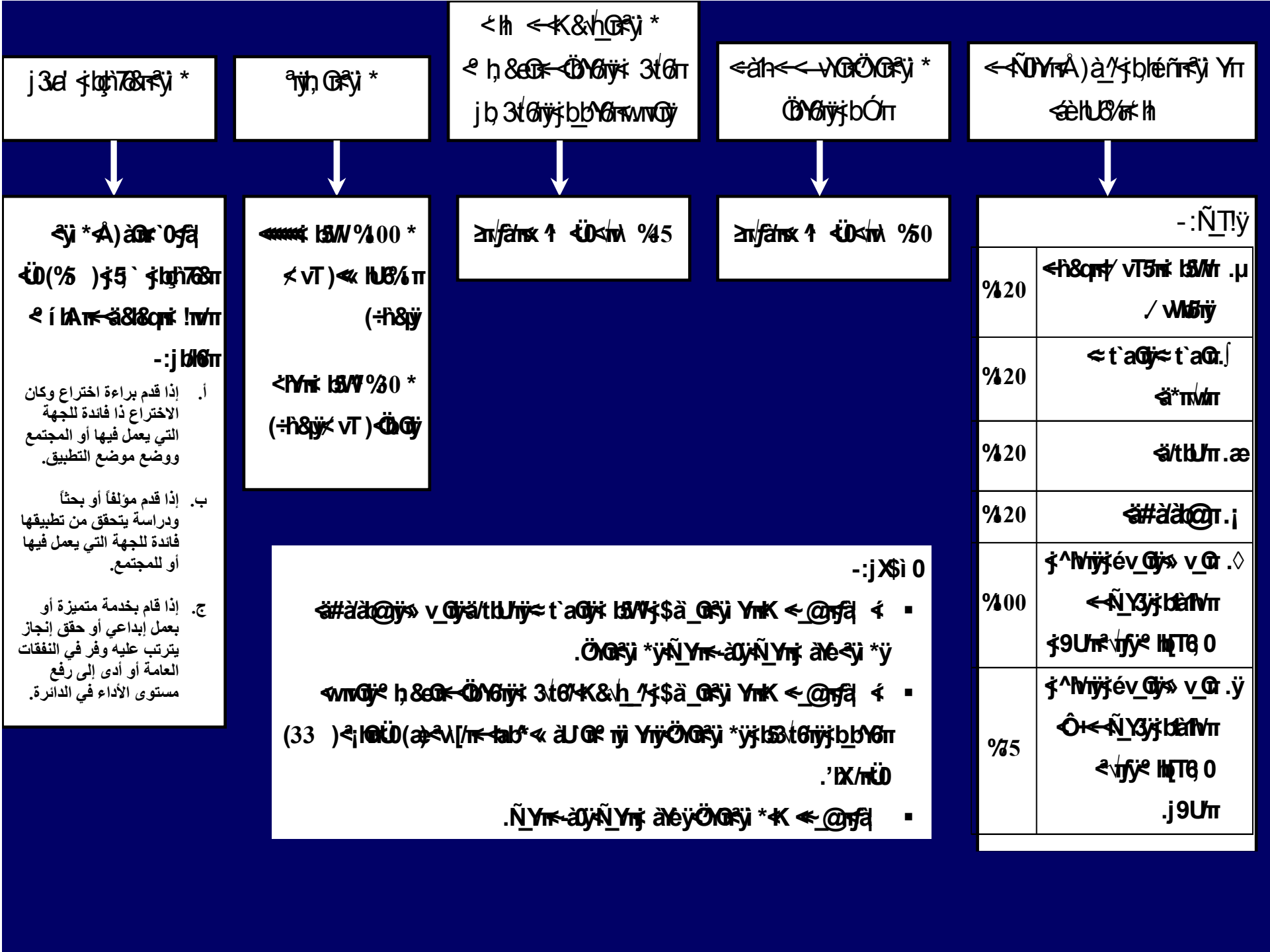
7 دنانير	الزوجة
4 دنانير	الإبن الأول
3 دنانير	الإبن الثاني
دينار واحد	الإبن الثالث

## العلاوة الشخصية

العلاوة/د	الدرجة	الفئة
84	خاصة	الأولى
79	الأولى	
75	الثانية	
84	خاصة	الثانية
79	الأولى	
75	الثانية	
73	الثالثة	
72	الرابعة	
71	من الخامسة إلى السابعة	
81	الأولى	الثالثة
77	الثانية	
75	الثالثة	
74	الرابعة	
73	من الخامسة إلى العاشرة	الرابعة
تتراوح من (73) دينار إلى (81) دينار موزعة على سنوات درجات هذه الفئة		
81	راتب إجمالي < 250 دينار	العقود

## العلاوة الأساسية

العلاوة	الدرجة	الفئة
60%	من الخاصة إلى الثانية	الأولى
55%	من الخاصة إلى الثانية	الثانية
50%	من الثالثة إلى السادسة	
45%	السابعة	
45%	من الأولى إلى الثانية	الثالثة
40%	من الثالثة إلى السادسة	
35%	من السابعة فما دون	
30%	الأولى	الرابعة
	والثانية	
	والثالثة	



:

(7 10) (150 250) Ø ❖  
.2003/6/19 (4907)

(5 10) (200 300) Ø ❖  
(1340)  
. 2004/3/30

(5 10) (200 300) Ø ❖  
.2005/8/16 (1132)

كُلْفُ التَّقَاعِدِ

كثفة الرواتب الإجمالية للمكفادين من عام 1995 لغاية 2005/11/30


السنة	إجمالي القيمة الفعلية بالدينار	القيمة الفعلية للمدنيين بالدينار	القيمة الفعلية للعسكريين بالدينار
1995	174793551		
1996	196458288		
1997	216100472		
1998	238956140		
1999	239229573	56770479	182459094
2000	269296922	76759475	192537447
2001	291734959	84419806	207315153
2002	321063846	93573029	227490817
2003	346436440	102459944	243976496
2004	378142189	112779359	265362830
2005	399571000	117216868	282354132
المجموع	3071783380	643978960	1601495969

*																											
**									**									**									
93	616	1672	262	892	2213	169	276	541	82	553	1502	236	804	1994	154	251	492	166	614	1634	211	729	1889	45	115	255	الإداريون
17	162	253	389	794	1411	372	631	1158	12	141	218	350	715	1271	338	574	1053	134	305	699	223	438	954	89	133	255	لبناء بشريون
133	448	651	472	918	1614	339	470	963	117	400	579	425	827	1454	308	427	875	21	112	195	100	230	450	79	118	255	طباء أسنان
-76	-155	-568	242	276	310	318	431	878	-71	-143	-519	218	249	279	289	392	798	139	131	24	218	249	279	79	118	255	بناء بيطريون
36	199	28	354	630	906	318	431	878	30	176	18	319	568	816	289	392	798	189	336	417	268	454	672	79	118	255	مهندسون
-74	41	-73	222	472	805	296	431	878	-69	33	-73	200	425	725	269	392	798	127	307	470	200	425	725	73	118	255	مهندسون زراعيون
209	454	470	456	794	1152	248	340	682	186	406	418	411	715	1038	225	309	620	258	470	621	331	588	876	73	118	255	معلمون
-26	33	-99	292	464	779	318	431	878	-26	26	-96	263	418	702	289	392	798	60	103	82	139	221	337	79	118	255	صيدلانيون
675	1052	1235	888	1332	1776	213	281	541	606	945	1108	800	1200	1600	194	255	492	727	1082	1345	800	1200	1600	73	118	255	خبراء مستشارون
258	336	291	472	616	833	213	281	541	231	300	258	425	555	750	194	255	492	352	437	495	425	555	750	73	118	255	باحثون أخصائيون
533	777	664	777	1110	1332	244	333	668	478	697	593	700	1000	1200	222	303	607	627	882	945	700	1000	1200	73	118	255	مدربون
-76	-68	-229	165	295	593	241	363	822	-70	-64	-213	149	266	534	219	330	747	44	106	196	101	209	451	57	103	255	ممرضون
-21	26	-97	167	289	444	187	263	541	-20	21	-92	150	260	400	170	239	492	93	157	145	150	260	400	57	103	255	نيون طبيون
11	76	135	198	339	676	187	263	541	8	66	117	178	305	609	170	239	492	96	167	282	153	270	537	57	103	255	نيو محاسبية
83	399	711	270	662	1252	187	263	541	73	357	636	243	596	1128	170	239	492	162	396	751	219	499	1006	57	103	255	تصانيف علم حاسوب
5	21	-1	174	270	432	169	249	432	3	17	-4	157	243	389	154	226	393	90	112	130	135	212	345	45	100	215	سكرتارية مدخلو بيانات
24	152	175	211	405	607	187	253	432	20	135	154	190	365	547	170	230	393	95	197	237	152	300	452	57	103	215	فنيو هندسة
-40	-15	21	124	214	340	164	229	319	-37	-15	16	112	193	306	149	208	290	56	81	119	99	172	276	43	91	157	مستخدمون

تحديث نظام الرواتب في القطاع العام/ لخيراء العرب في الهندسة والإدارة (Team) تشرين أول 2004 عمان -الأردن

\* الفرق بلموجب يشير أن الراتب في القطاع الخاص أعلى من مثيله في الخدمة المدنية

الفرق بالسالب يشير إلى أن الراتب في القطاع الخاص أقل من مثيله في الخدمة المدنية





∅

.

∅

.3

2005

2004

2003

∅

∅

( 33)

.

∅

∅

.4

.

.5

.

.

.





## مبررات اعادة هيكله الرواتب

وقد قام الديوان بإجراء الدراسات لمعالجة هذه الاختلالات مستنداً الى المبررات التالية:

.1

.2

.3

.4

∅

∅

.

.

.

.5

Ø

Ø

.6

Ø

.7

∅

∅

∅

وتقدر الكلفة الإجمالية لمقترح إعادة هيكلة الرواتب والعلاوات وفقاً لهذه الدراسات حوالي (24) مليون دينار كزيادات على الرواتب الأساسية الإجمالية لمجموع الموظفين باستثناء الفئتين العليا والرابعة بينما تقدر الكلفة الإجمالية على الرواتب التقاعدية للموظفين للخاضعين لقانون التقاعد المدني وعددهم (54000) موظفاً ما مجموعه حوالي (27) مليون دينار من المتوقع أن يتم توزيعها على خمسة عشر عاماً هي المدة الافتراضية لإحالة كافة هؤلاء الموظفين على التقاعد أي بكلفة سنوية تبلغ في المتوسط (1.8) مليون دينار مع مراعاة ان كلف التقاعد تراكمية.