

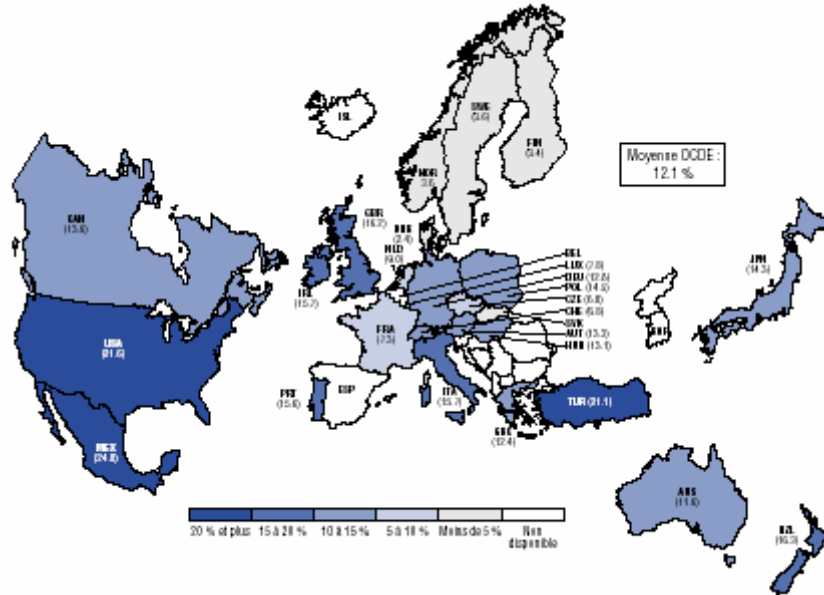
## **STATISTIQUES PRINCIPALES**

**ACCROÎTRE LES CHANCES DE CHACUN :  
POUR UNE POLITIQUE SOCIALE ACTIVE AU BÉNÉFICE DE TOUS**

## Comment investir au mieux dans les familles et dans les enfants

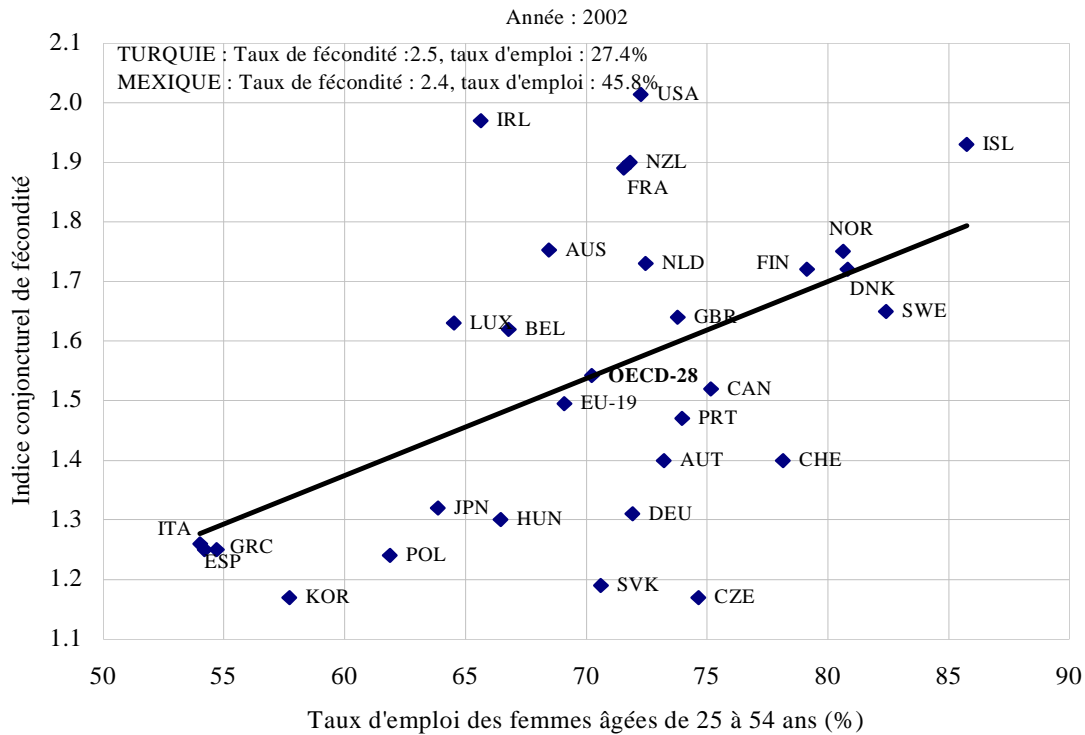
### Trop d'enfants sont dans des ménages à faibles revenus

Part des enfants de 17 ans et moins vivant dans des ménages dont les ressources sont inférieures à la moitié du revenu médian, vers 2000



Source : Projet de l'OCDE sur la distribution des revenus et la pauvreté.

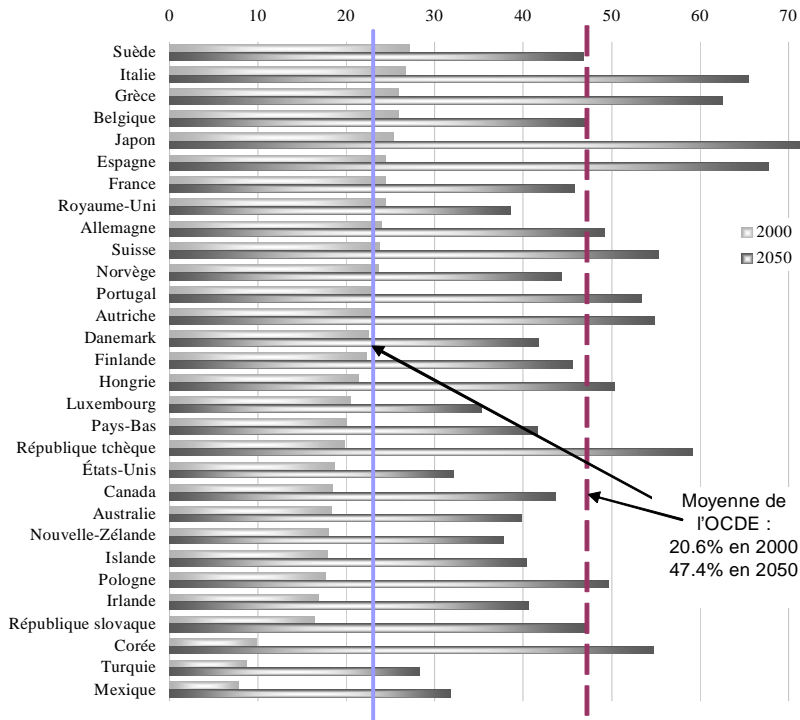
### Les pays dans lesquels le taux d'emploi des femmes est élevé sont aussi des pays dans lesquels le taux de fécondité est élevé



Source : OCDE (2004), *Perspectives de l'emploi* ; OCDE (2005), *Panorama de la Société : Les indicateurs sociaux de l'OCDE*.

## Comment instaurer un meilleur équilibre de la politique sociale entre les générations ?

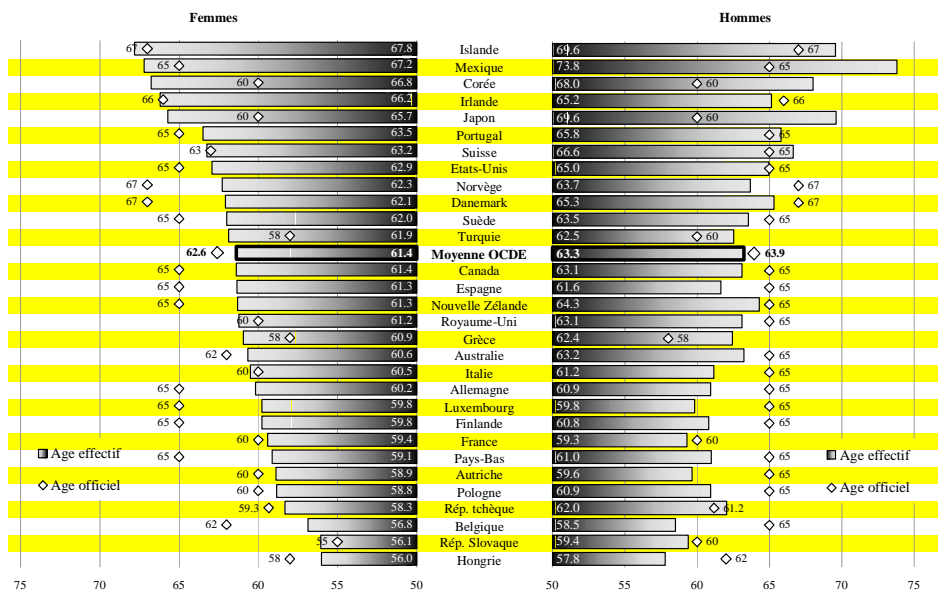
**Le taux de dépendance économique de la population âgée fera plus que doubler entre 2000 et 2050**  
Population âgée de 65 ans et plus, en % de la population des 15-64 ans



Source: Nations Unies (2003), *World Population Prospects : The 2002 Revisions*, New York.

## L'âge effectif de départ à la retraite est souvent trop faible

Age effectif moyen de départ à la retraite au regard de l'âge officiel, 1997-2002



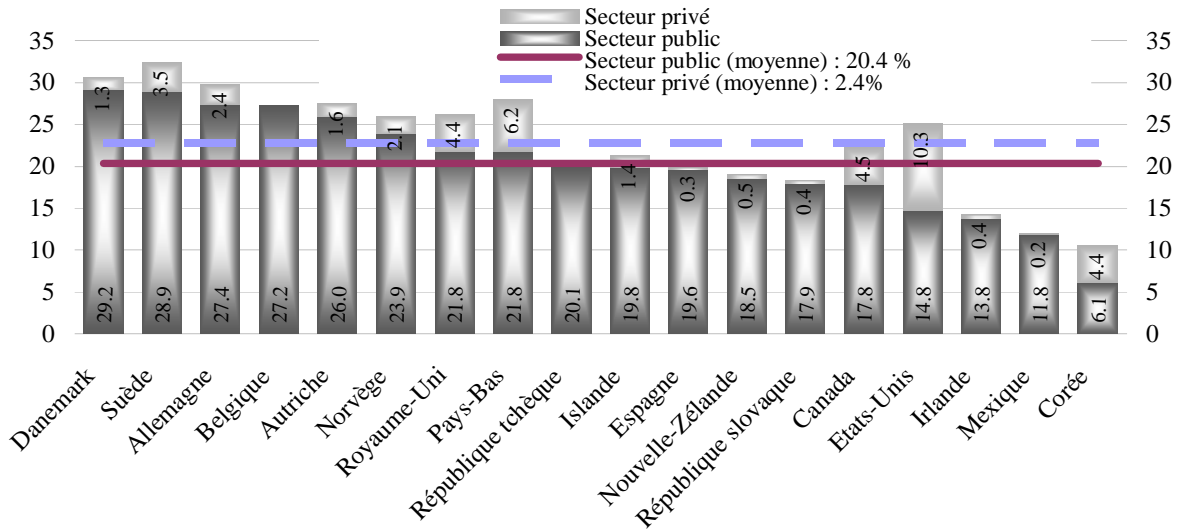
Note : L'âge effectif moyen de départ à la retraite est déduit des changements observés dans les taux d'activité sur une période de cinq ans pour des cohortes successives de travailleurs (par groupes d'âge de cinq ans) âgés de 40 ans et plus.

Source : Estimations de l'OCDE sur la base des enquêtes de population active européenne et nationales

## Quels sont les droits et responsabilités qui doivent incomber aux différents secteurs de la société en matière de protection sociale ?

**Les dépenses sociales totales représentent 23 % du PIB**

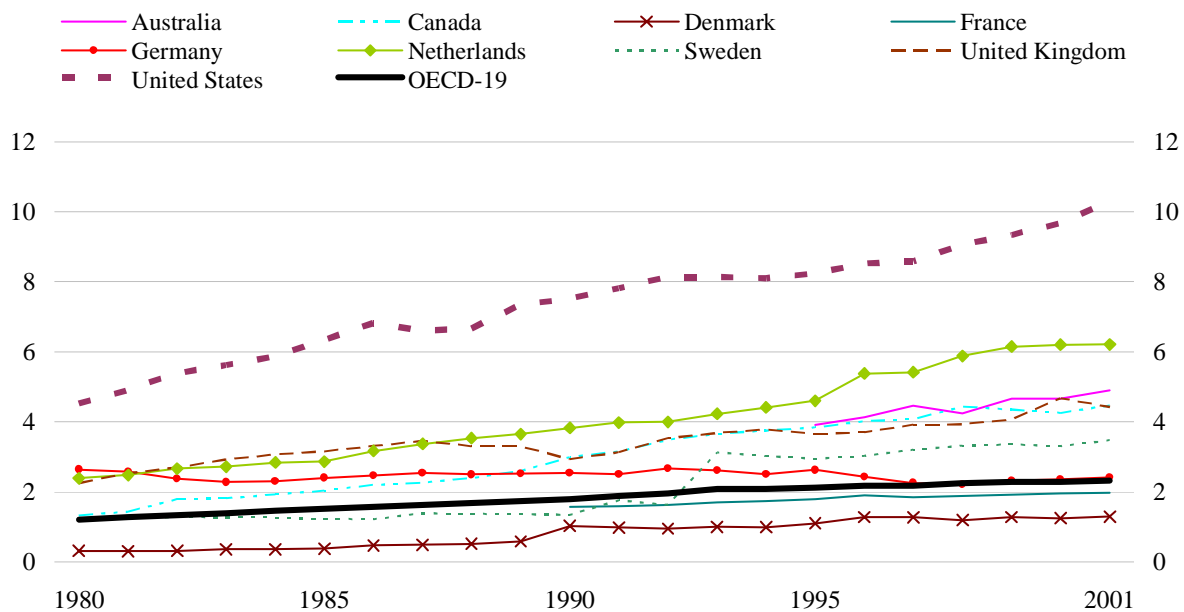
Dépenses sociales, publiques et privées, en % du PIB, 2001



Source : Base de données de l'OCDE des dépenses sociales.

## Les dépenses sociales privées ont augmenté depuis 1990

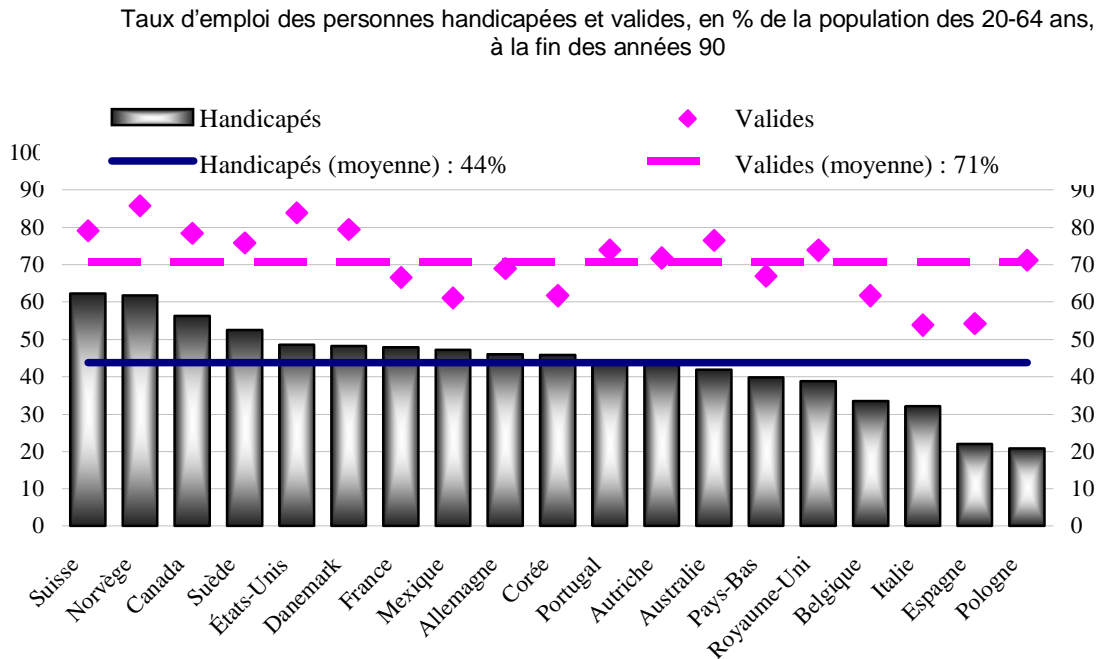
Dépenses sociales privées, obligatoires et volontaires, en % du PIB, 1980-1991



Source: Base de données de l'OCDE sur les dépenses sociales.

## Des politiques sociales plus actives pour lutter contre la pauvreté : quels enjeux pour les systèmes de protection sociale ?

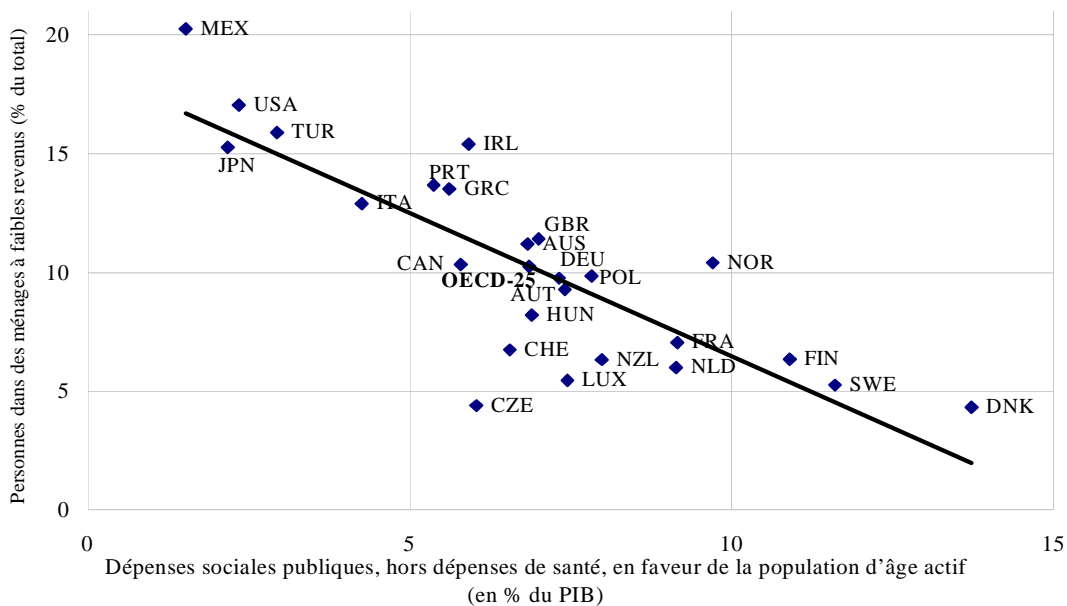
### Les taux d'emploi des personnes handicapées sont faibles



Source : OCDE (2003), Transformer le handicap en capacité : Promouvoir le travail et la sécurité des revenus des personnes handicapées.

### Les dépenses sociales réduisent la proportion des personnes à faibles revenus

Part de la population totale vivant dans des ménages avec moins de 50% du revenu équivalent médian et dépenses sociales publiques (hors santé) en faveur de la population d'âge actif, en 2000



Source: Projet de l'OCDE sur la distribution des revenus et la pauvreté ; OECD (2004), Base de données sur les dépenses sociales.