

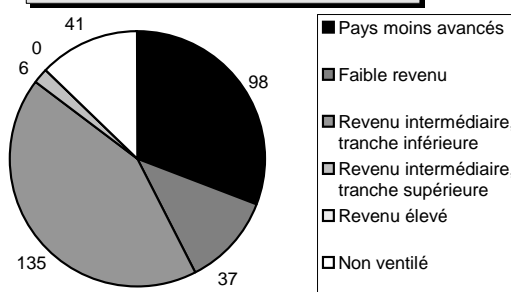
## L'aide : Aperçu synthétique

### AUTRICHE

APD bilatérale brute, moyenne 2002-03, sauf indication contraire

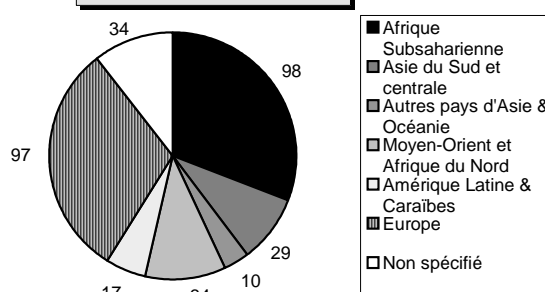
| APD nette                            | 2002  | 2003  | Variation 2002/03 |
|--------------------------------------|-------|-------|-------------------|
| Prix courants (millions de \$)       | 520   | 505   | -3.0%             |
| Prix constants (millions de \$ 2002) | 520   | 414   | -20.5%            |
| En euros (millions)                  | 552   | 447   | -19.1%            |
| APD/RNB                              | 0.26% | 0.20% |                   |
| Aide bilatérale (%)                  | 70%   | 45%   |                   |
| <b>Aide publique nette (AP)</b>      |       |       |                   |
| Prix courants (millions de \$)       | 196   | 245   | 25.1%             |

#### Par groupe de revenu (millions de \$)

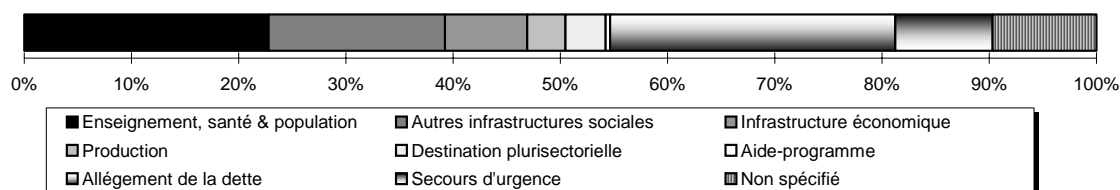


| Dix principaux bénéficiaires d'APD/AP brute (millions de \$) |    |
|--|----|
| 1 Pologne (AP)   | 93 |
| 2 Serbie & Monténégro  | 53 |
| 3 Égypte   | 19 |
| 4 Tanzanie   | 17 |
| 5 Turquie  | 16 |
| 6 Bosnie-Herzégovine   | 13 |
| 7 Mozambique   | 12 |
| 8 Russie (AP)  | 12 |
| 9 Bulgarie (AP)  | 10 |
| 10 Afghanistan   | 10 |

#### Par région (millions de \$)



#### Par secteur



Source: OCDE

## APD nette des pays du CAD en 2003 (chiffres préliminaires)

