

L'aide de la Suède : Aperçu synthétique

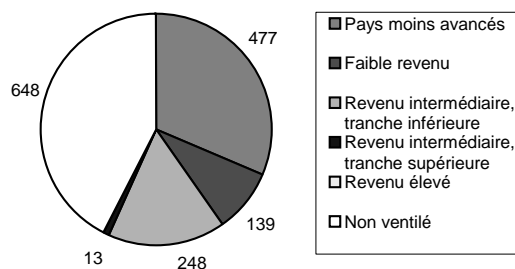
SUÈDE

APD bilatérale brute, moyenne 2002-03, sauf indication contraire

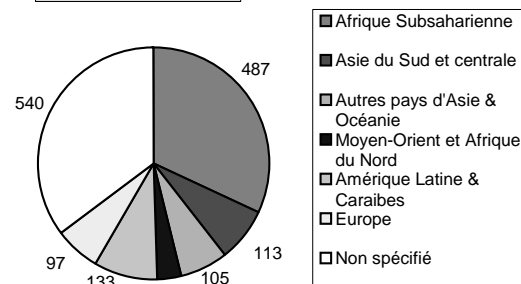
APD nette	2002	2003	Variation 2002/03
Prix courants (USD m)	2 012	2 400	19.3%
Prix constants (2002 USD m)	2 012	1 955	-2.8%
En couronnes suéd. (millions)	19 554	19 388	-0.8%
APD/RNB	0.84%	0.79%	
Aide bilatérale (%)	63%	74%	
Aide publique nette (AP)			
Prix courants (USD m)	107	127	18.9%

Dix principaux bénéficiaires d'APD/AP brute (USD m)	
1 Congo, Rép. dém.	89
2 Tanzanie	64
3 Mozambique	51
4 Nicaragua	37
5 Russie (AP)	36
6 Afghanistan	35
7 Zones/adm. palestinienne	32
8 Bosnie-Herzégovine	31
9 Serbie & Monténégro	30
10 Ouganda	28

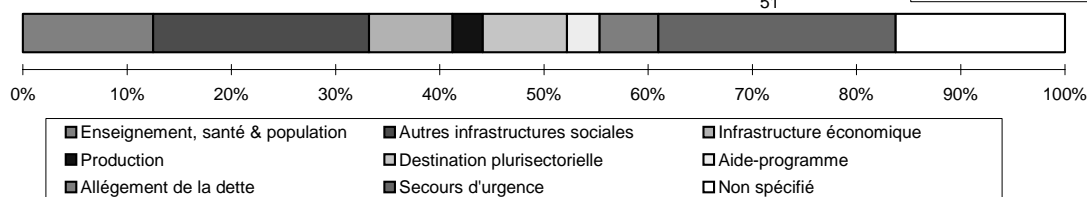
Par groupe de revenu (USD m)



Par région (USD m)



Par secteur



APD nette des pays du CAD en 2004

