

L'aide : aperçu synthétique

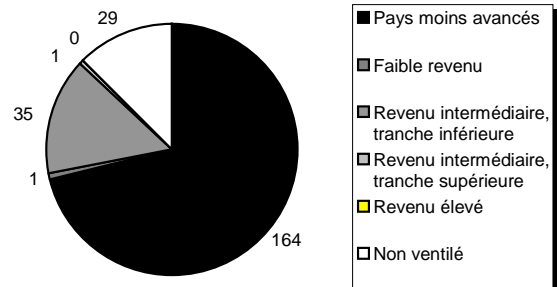
**PORTUGAL**

APD bilatérale brute, moyenne 1998-99, sauf indication contraire

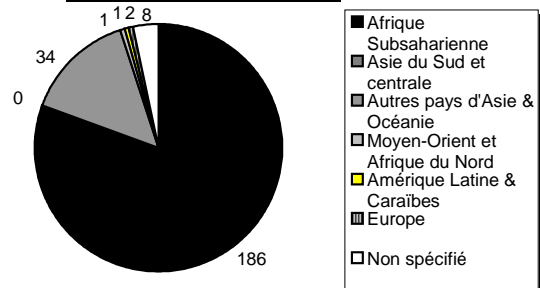
APD nette	1998	1999	Variation 1998/99
Prix courants (millions de \$)	259	276	6.7%
Prix constants (millions de \$ 98)	259	281	8.5%
En escudos (millions)	46 576	51 930	11.5%
APD/PNB	0.24%	0.26%	
Aide bilatérale (%)	68%	75%	
<b>Aide publique nette (AP)</b>			
Prix courants (millions de \$)	22	28	24.3%

Dix principaux bénéficiaires (millions de \$)	
1 Mozambique	96
2 Timor oriental	33
3 Cap-Vert	22
4 Angola	22
5 Guinée-Bissau	12
6 Sao Tomé et Príncipe	12
7 Bosnie-Herzégovine	1.0
8 Brésil	0.9
9 Macédoine (ERY)	0.5
10 Liban	0.5

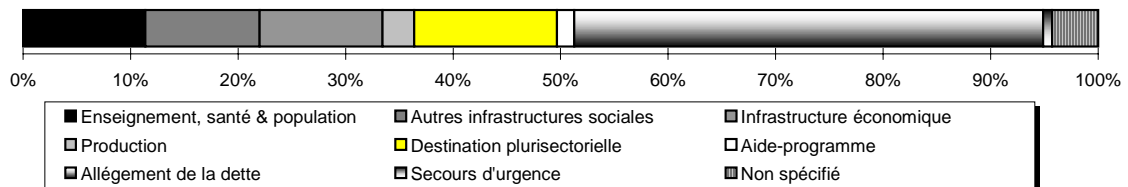
**Par groupe de revenu (millions de \$)**



**Par région (millions de \$)**



**Par secteur**



Source: OCDE

### APD nette des pays du CAD en 1999

