

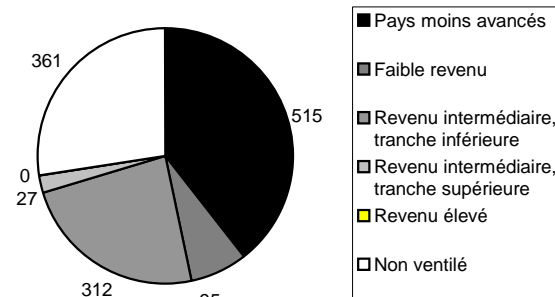
L'aide : Aperçu synthétique

NORVÈGE

APD bilatérale brute, moyenne 2002-03, sauf indication contraire

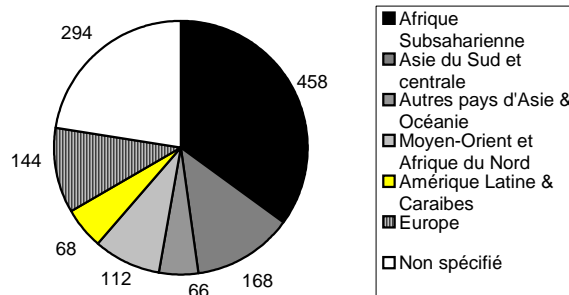
APD nette	2002	2003	Variation 2002/03
Prix courants (millions de \$)	1 696	2 042	20.4%
Prix constants (millions de \$ 2002)	1 696	1 775	4.6%
En couronnes norv. (millions)	13 544	14 457	6.7%
APD/RNB	0.89%	0.92%	
Aide bilatérale (%)	68%	72%	
Aide publique nette (AP)			
Prix courants (millions de \$)	45	50	11.6%

Par groupe de revenu (millions de \$)

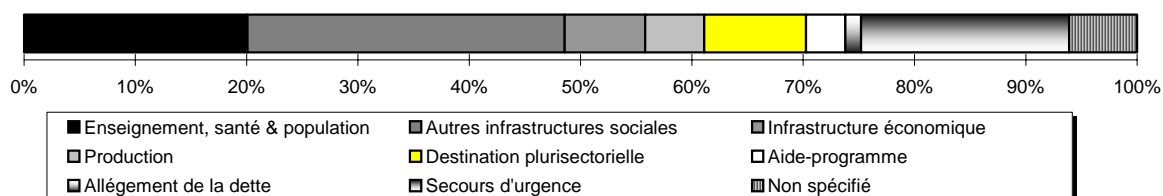


Dix principaux bénéficiaires d'APD/AP brute (millions de \$)	
1 Afghanistan	65
2 Tanzanie	57
3 Zones/adm.palestinienne	52
4 Mozambique	46
5 Irak	38
6 Ouganda	35
7 Serbie & Monténégro	33
8 Éthiopie	33
9 Somalie	33
10 Zambie	32

Par région (millions de \$)



Par secteur



APD nette des pays du CAD en 2003

