

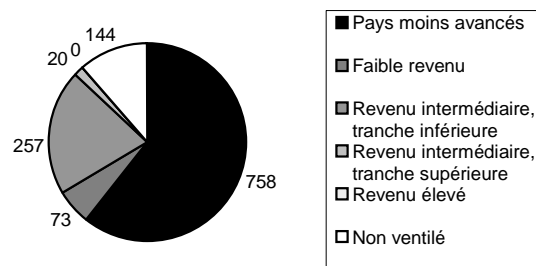
L'aide de l'Italie : Aperçu synthétique

ITALIE

APD bilatérale brute, moyenne 2002-03, sauf indication contraire

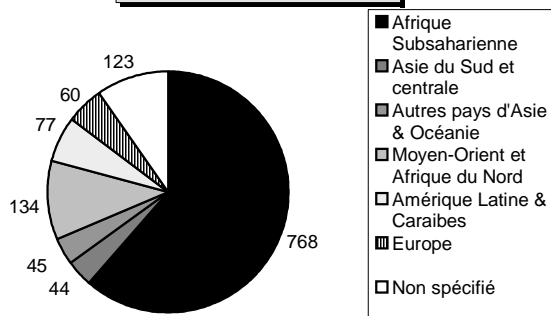
APD nette	2002	2003	Variation 2002/03
Prix courants (millions de \$)	2 332	2 433	4.3%
Prix constants (millions de \$ 2002)	2 332	1 976	-15.3%
En euros (millions)	2 475	2 153	-13.0%
APD/RNB	0.20%	0.17%	
Aide bilatérale (%)	43%	44%	
Aide publique nette (AP)			
Prix courants (millions de \$)	-	497	-

Par groupe de revenu (millions de \$)

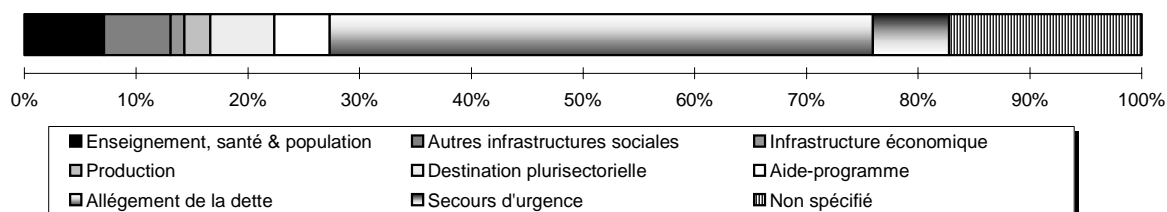


Dix principaux bénéficiaires d'APD/AP brute (millions de \$)	
1 Mozambique	231
2 Congo, Rép. dém.	225
3 Tanzanie	67
4 Éthiopie	48
5 Tunisie	35
6 Guinée-Bissau	35
7 Afghanistan	33
8 Chine	33
9 Zones/adm. palestinienne	31
10 Albanie	26

Par région (millions de \$)

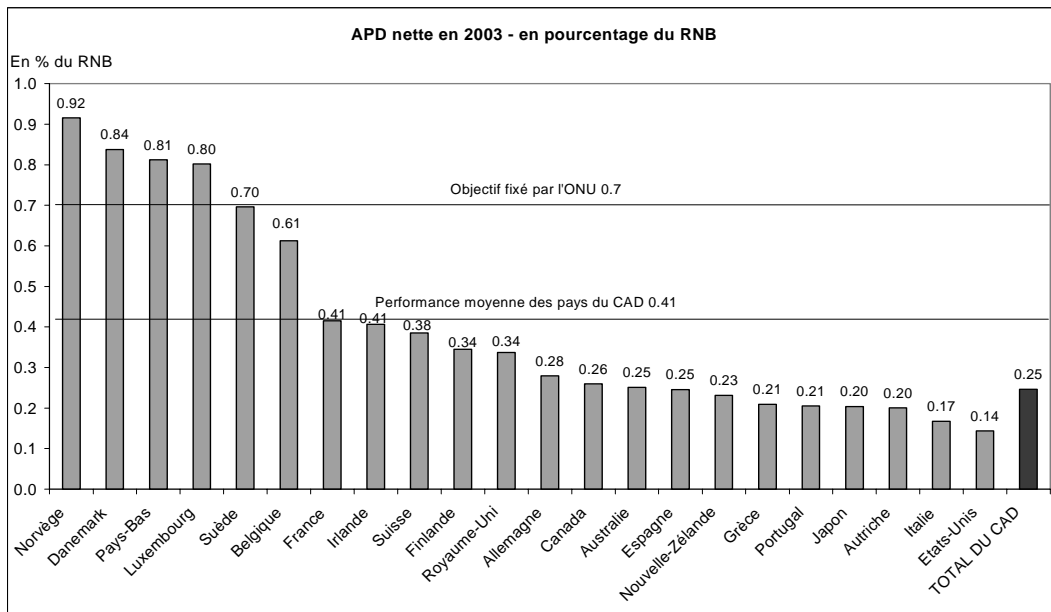
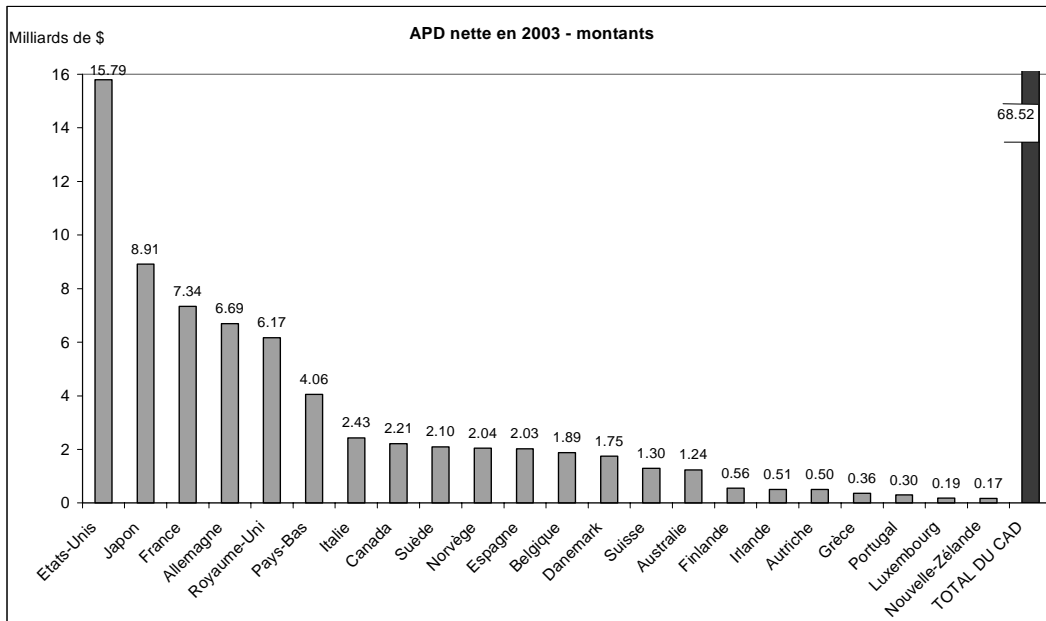


Par secteur



Source: OCDE

APD nette des pays du CAD en 2003*



* Chiffres provisoires.

Source : OCDE.