



**Systèmes de l'OCDE
pour la certification variétale des semences destinées au commerce international**

**OECD Schemes
for the Varietal Certification of Seed Moving in International Trade**

ANALYSE DES POIDS DES SEMENCES CERTIFIEES OCDE EN 1996/97

ANALYSIS OF WEIGHTS OF OECD SEED CERTIFIED IN 1996/97

AVERTISSEMENT

Ce document rassemble les données sur les poids certifiés de semences selon l'OCDE fournies par les pays participants pour la campagne 1996-1997.

Il a été diffusé tout d'abord aux Autorités Nationales des pays participants, pour usage officiel, sous la cote AGR/CA/S(98)23. Ces Autorités ont convenu, lors de leur réunion annuelle tenue en 2002, de placer son contenu en diffusion générale sur le site de l'OCDE, sous réserve d'un déni de responsabilité concernant leur exactitude.

Les données incluses dans ce document peuvent donc contenir des imprécisions et ne sauraient engager la responsabilité des pays concernés.

Les informations relatives aux semences « non définitivement certifiées » correspondent aux semences produites dans un pays selon les règles de l'OCDE en vigueur pour la culture et les inspections officielles en champ. Ces semences bénéficient alors d'une certification provisoire (sous étiquette grise) en vue d'être exportées en vrac vers un autre pays où elles seront triées, conditionnées, échantillonnées, feront l'objet d'une analyse officielle en laboratoire ; elle seront alors certifiées définitivement selon les règles de l'OCDE, avec apposition de l'étiquette finale correspondante sur chaque sac de semences.

=====

DISCLAIMER

This document contains data on the certified weight of seed submitted by participating countries for the period 1996-1997.

It is distributed to the National Authorities of participating countries, for official use, under the reference AGR/CA/S(98)23. At their last annual meeting held in 2002, the Authorities agreed to make this information available for general distribution on the OECD website, subject to a disclaimer on the accuracy of the data.

Therefore, participating countries cannot be held responsible for any errors which this document may contain.

Data related to "Not finally certified" seed corresponds to seed produced in a country according to the current OECD rules for cultivation and official field inspections. These seeds receive a provisional certificate (tagged with grey label) for export in bulk to another country, where they are cleaned, processed, packaged, sampled and subject to official laboratory analysis. They are subsequently finally certified according to OECD rules, with each bag of seeds receiving the appropriate label.

TABLE DES MATIÈRES

	Page
Analyse des poids certifiés	3
<i>Tableau 1.</i> Poids certifiés par pays	9
<i>Tableau 2.</i> Poids certifiés par système	15
<i>Tableau 3.</i> Poids certifiés par espèce	22
<i>Tableau 4.</i> Poids par origine des cultivars, système et catégorie.....	25
<i>Tableau 5.</i> Poids par pays et système.....	27
<i>Tableau 6.</i> Poids par origine des cultivars, pays, système et espèce	34
<i>Graph. 1a.</i> Répartition des semences certifiées par pays.....	13
<i>Graph. 1b.</i> Répartition des semences certifiées par pays (non compris réétiquetage et semences non définitivement certifiées).....	14
<i>Graph. 2a.</i> Répartition des semences certifiées par système	16
<i>Graph. 2b.</i> Répartition des semences certifiées par système (non compris réétiquetage et semences non définitivement certifiées).....	17
<i>Graph. 3a.</i> Répartition des semences fourragères et oléagineuses par sous-système	18
<i>Graph. 3b.</i> Répartition des semences fourragères et oléagineuses par sous-système (non compris réétiquetage et smences non définitivement certifiées)	19
<i>Graph. 4.</i> Répartition des semences certifiées par système -1995/96 (<i>rappel</i>).....	20
<i>Graph. 5.</i> Répartition des semences fourragères/oléagineuses par sous-système -1995/96 (<i>rappel</i>)	21

TABLE OF CONTENTS

	Page
Analysis of weights certified	6
<i>Table 1.</i> Weights certified by country.....	9
<i>Table 2.</i> Weights certified by scheme.....	15
<i>Table 3.</i> Weights certified by species.	22
<i>Table 4.</i> Weights by cultivar origin, category and scheme.	25
<i>Table 5.</i> Weights by country and scheme.	27
<i>Table 6.</i> Weights by cultivar origin, country, scheme and species.....	34
<i>Figure 1a.</i> Proportion of seed certified by country.	13
<i>Figure 1b.</i> Proportion of seed certified by country (excluding relabelled and not finally certified seed).....	14
<i>Figure 2a.</i> Proportion of seed certified by scheme.....	16
<i>Figure 2b.</i> Proportion of seed certified by scheme (excluding relabelled and not finally certified seed)	17
<i>Figure 3a.</i> Proportion of herbage and oilseed by sub-scheme.....	18
<i>Figure 3b.</i> Proportion of herbage and oilseed by sub-scheme (excluding relabelled and not finally certified seed)	19
<i>Figure 4.</i> Proportion of seed certified by scheme 1995/96 (<i>reminder</i>).	20
<i>Figure 5.</i> Proportion of herbage and oilseed by sub-scheme 1995/96 (<i>reminder</i>).	21

ANALYSE DES POIDS DES SEMENCES CERTIFIÉES OCDE EN 1996/97

1. Réponses

Données transmises par les 34 pays suivants:

Afrique du Sud, Allemagne, Argentine, Australie, Autriche, Belgique, Canada, Chili, Croatie, Danemark, Espagne, Estonie, Etats-Unis, France, Hongrie, Iran, Israël, Italie, Japon, Maroc, Norvège, Nouvelle Zélande, Pays-Bas, Pologne, Portugal, Roumanie, République slovaque, Royaume-Uni, Slovénie, Suède, Suisse, Tunisie, Turquie, Uruguay.

Réponse néant, pas de semences certifiées pour 6 pays:

Bolivie, Chypre, Finlande, Grèce, Luxembourg, Zimbabwe.

Pas de réponse de 5 pays:

Bulgarie, Irlande, Islande, Kenya, République Tchèque.

Quarante pays sur les quarante-cinq participants aux Systèmes ont transmis leur données de certification OCDE (Tableau 1), y compris six pays qui ont envoyé une réponse “néant” pour les espèces admises à la certification. A titre de comparaison, vingt-huit pays avaient répondu l’an dernier. Tous ces pays ont également répondu cette année, avec en plus l’Australie, la Bolivie, le Canada, la Croatie, l’Estonie, le Luxembourg, le Maroc, la Pologne, la République Slovaque, la Suisse, l’Uruguay et le Zimbabwe.

Les possibilités de comparaison des chiffres d’une année sur l’autre restent limitées du fait que les données ne sont pas complètes, et les conclusions quant aux évolutions observées et aux quantités doivent être considérées avec précaution. Le nombre de réponses étant en augmentation ces dernières années, il devrait être possible à l’avenir d’effectuer des analyses comparatives significatives si la participation se maintient.

2. Présentation

Conformément aux demandes exprimées lors de la réunion annuelle de 1998, les données sont présentées pour **(a)** les poids totaux déclarés des semences, et **(b)** les poids des semences à l’exclusion des catégories “semences réétiquetées” et “semences non définitivement certifiées”. Chaque fois que le cas se présente, les graphiques, tableaux et en-têtes comportent la mention (a) ou (b) afin de préciser la nature des données rapportées.

3. Pays

Les principaux producteurs en 1996/97 dans le cadre des Systèmes OCDE, en terme de poids de semences certifiées, ont été les Etats-Unis, la Hongrie, la France, la Nouvelle Zélande, le Canada, la Tunisie l’Australie, le Chili et l’Autriche qui ont produit ensemble 82 pour cent du total des semences certifiées (Graphique 1). Les Etats-Unis à eux seuls comptent pour 30 pour cent des semences certifiées OCDE.

Le poids total de semences déclarées par les pays est de 325 145 tonnes, en augmentation de 12 725 tonnes par rapport à 1995/96. En excluant le réétiquetage et les semences non définitivement certifiées, ce chiffre s’élève à 291 668 tonnes.

Les pays ayant répondu cette année mais pas l'an dernier ont produit 47 737 tonnes (soit 15 % des déclarations). La moitié de cette quantité supplémentaire provient des données du Canada, et un quart de l'Australie. La Grèce avait déclaré des certifications l'année précédente mais aucune pour cette campagne, provoquant la plus grande diminution individuelle pour un pays, soit -20 922 tonnes. D'autres diminutions importantes de tonnage sont constatées pour la Hongrie, l'Iran et la France qui représentent ensemble une réduction de 23 472 tonnes. Sans prendre en compte les pays n'ayant pas répondu pour 1995/96, l'augmentation la plus forte revient aux Etats-Unis avec +10 404 tonnes. Les autres pays en accroissement notable sont l'Argentine (+4 941 tonnes) et l'Allemagne (+3 102 tonnes).

Comparé à 1995/96, la production de semences cultivars domestiques certifiées définitivement s'est accrue de 3 pour cent, tandis que les semences des cultivars étrangers baisse de 11 pour cent. Les semences de cultivars domestiques ayant été réétiquetées sont en augmentation, partant toutefois d'un niveau très faible en 1995/96. Des poids de semences ont été rapportés dans la catégorie "non définitivement certifiées" aussi bien pour les cultivars domestiques que les cultivars étrangers, ce qui contraste avec les années antérieures où aucune donnée ne figurait dans cette catégorie.

4. Systèmes

Le Système Maïs et Sorgho représente la production de semences la plus importante avec 147 210 tonnes, soit 45 pour cent du total de tous les Systèmes, et en augmentation de 25 071 tonnes. Le Système des semences fourragères et oléagineuses connaît un léger accroissement, avec 126 695 tonnes (+12 425 tonnes). Il couvre à lui seul 39 pour cent du total certifié.

Le poids des semences de céréales est en diminution de 18 123 tonnes pour atteindre 41 241 tonnes, représentant 13 pour cent de la totalité des semences produites. Les semences rapportées pour le Système du trèfle souterrain (5 340 tonnes) compte pour 2 pour cent du total, à comparer un tonnage nul l'année précédente (Tableau 2a, Graphiques 2 et 4).

Dans les sous-groupes du Systèmes des semences fourragères et oléagineuses, on constate une augmentation de l'importance relative des Graminées et des Légumineuses, tandis que les Crucifères et "Autres espèces" voient leurs poids en baisse. Les Légumineuses constituent à présent le sous-groupe le plus important en terme de poids certifié avec 46 155 tonnes. L'importance relative par rapport au poids total a changé selon les sous-groupes par comparaison avec 1995/96, et se présente ainsi: Graminées 12 % (contre 9 %), Légumineuses 14 % (9 %), Autres Espèces 7 % (11 %) et Crucifères 6 % (7 %). Cette répartition est proche de celle figurant dans le rapport 1994/95.

5. Catégories des semences

Les catégories de semences produites conservent la même répartition globale, avec une large majorité (90,6 %) pour les semences certifiées de première génération. Le pourcentage des semences certifiées de deuxième génération (étiquette rouge) est ramené cette année à 4,1 pour cent. Les semences de base s'élèvent à 4,8 pour cent, et les semences de pré-base constituent les 0,5 pour cent restants.

Les semences certifiées de deuxième génération ont été produites dans treize des pays ayant transmis leur données. Le poids produit total pour cette catégorie a diminué de plus de 50 pour cent. Tous le pays sauf le Japon ont produit des semences de première génération. Le Maroc, la Slovénie et Israël ont produit exclusivement des semences certifiées de première génération.

Les semences de pré-base ont été produites par vingt-trois des pays ayant répondu, la production total ayant plus que doublée. L'importance de la production de semences de base s'est encore accentuée avec des poids déclarés en augmentation de plus de 25 pour cent par rapport à 1995/96.

6. Origine des cultivars

La majorité des semences produites selon les Systèmes concernent des cultivars domestiques (62 %). Le Chili, le Maroc et la Slovénie ont produit des semences exclusivement de cultivars originaires d'un autre pays ; L'Iran, Israël, le Japon, les Pays-Bas, la Suisse et la Tunisie ont produit selon les Systèmes uniquement des semences de cultivars domestiques. Les autres pays font état de productions réparties entre cultivars domestiques et cultivars étrangers.

Les semences des "autres espèces", les légumineuses, les betteraves et les céréales ont essentiellement concernés des cultivars domestiques, la production de semences de maïs est pratiquement équitable entre cultivars domestiques et cultivars étrangers. Les semences de crucifères sont majoritairement produites pour des cultivars étrangers (Tableau 4). Cette répartition est similaire à celle du rapport 1995/96. Toutes les semences certifiées selon le Système du trèfle souterrain concernent des cultivars domestiques.

7. Principales espèces

Le tonnage par espèce figure au Tableau 3. Les espèces principales en 1996/97 étaient *Zea mays* 43.6% (comparé à 37.4% en 1995/96), *Glycine max* 7.8% (5.0%), *Triticum durum* 4.8% (10.3%), *Gossypium spp* 3.6% (7.1%), *Lolium perenne* 3.6% (4.2%) *Triticum aestivum* 3.4% (5.0%), *Sinapis alba* 3.0% (4.2%) et *Helianthus annuus* 2.9% (3.1%).

Nota Bene: Du fait des différences des poids individuels des semences, des catégories de semences et de la valeur des cultivars, le tonnage total par espèce des semences produites ne reflète pas nécessairement sa valeur monétaire. Les appréciations quant à l'utilisation et la valeur des différents Systèmes ne doivent donc pas être basées sur les seules données de poids des semences produites par Système ou sous-système.

ANALYSIS OF WEIGHTS OF OECD SEED CERTIFIED IN 1996/97

1. Responses

Data received - 34 countries

Argentina, Australia, Austria, Belgium, Canada, Chile, Croatia, Denmark, Estonia, France, Germany, Hungary, Iran, Israel, Italy, Japan, Morocco, Norway, New Zealand, Netherlands, Poland, Portugal, Romania, Slovak Republic, Slovenia, South Africa, Spain, Sweden, Switzerland, Tunisia, Turkey, United Kingdom, United States, Uruguay.

Reply received, no seed certified- 6 countries

Bolivia, Cyprus, Finland, Greece, Luxembourg, Zimbabwe.

No reply received - 5 countries

Bulgaria, Czech Republic, Iceland, Ireland, Kenya.

Data on OECD certification was received from forty of the forty five countries currently in the Schemes (Table 1), including six countries where the reply was a nil return of eligible species. This compares with a response from twenty eight countries last year which have all responded again this year, plus Australia, Bolivia, Canada, Croatia, Estonia, Luxembourg, Morocco, Poland, Slovak Republic, Switzerland, Uruguay and Zimbabwe.

The comparability of the figures between years remains restricted because of the incompleteness of the data. Conclusions about trends and quantities must therefore be treated cautiously. The number of respondents has increased over recent years and if the trend is maintained it will become possible to produce comparable over-year analyses.

2. Presentation

In response to requests made at the 1998 annual meeting, data is presented for (a) total seed weights declared and (b) seed weights excluding re-labelled and not finally certified categories. Where applicable, graphs, tables and column headings are annotated with (a) and (b) to indicate the scope of the data included.

3. Countries

The main producers in 1996/97 under the OECD Schemes, according to the weight of seed, were United States, Hungary, France, New Zealand, Canada, Tunisia, Australia, Chile and Austria. Together they accounted for 82 per cent of all the seed certified (Figure 1). The United States alone accounted for 30 per cent of the OECD certified seed.

The total amount of seed declared by respondents was 325,145 tonnes, an increase of 12,725 tonnes on the 1995/96 published total. The total excluding re-labelled and not finally certified categories was 291,668 tonnes.

Countries which declared seed this year but not last year produced 47,737 tonnes, (15% of total seed declarations). Half this increase was due to Canadian figures and a quarter was due to Australian figures. Greece declared seed last year but made a nil return this year, the largest single country reduction at -20,922 tonnes. Other large tonnage reductions were reported by Hungary, Iran and France with a combined reduction of 23,472 tonnes. Excluding countries with no reply in 1995/96, the largest increase of seed declared was by the United States, +10,404 tonnes. Other countries recording large tonnage increase are Argentina (+4,941 tonnes) and Germany (+3,102 tonnes).

When compared with 1995/96, the quantity of seed of home cultivars finally certified increased by 3 per cent, whilst the quantity of seed of foreign cultivars finally certified decreased by 11 per cent. Home cultivars re-labelled has increased although this is from a very low figure in 1995/96. Weights of seed have been declared in the not finally certified category for both Home cultivars and Foreign cultivars; this contrasts with recent years when there has been no seed declared in either of these categories.

4. Schemes

The Maize and Sorghum Scheme had the greatest tonnage of seed produced with 147,210 tonnes, equal to 45 per cent of the total for all schemes and an increase of 25,071 tonnes. The Herbage and Oilseed Scheme had slightly more seed certified, with 126,695 tonnes (+12,425 tonnes) and represented 39 per cent of the total certified.

The weight of cereal seed decreased by 18,123 tonnes to 41,241 tonnes, representing 13 per cent of all seed produced. Seed declared in the Subterranean Clover Scheme (5,340 tonnes) represented 2 per cent of the total compared with none last year. (Table 2a, Figures 2 and 4).

There was an increase in weights certified in the Gramineae and Leguminosae Sub-Schemes of the Herbage and Oilseed Scheme, Cruciferae and "Other Species" had less weight declared. Leguminosae is now the largest sub-scheme in terms of weight of seed produced with 46,155 tonnes. Shares of the total for the sub-schemes changed from 1995/96 and were: Gramineae 12% (compared to 9%), Leguminosae 14% (9%), Other Species 7% (11%) and Cruciferae 6% (7%). This proportion is nearer to the shares represented in the 1994/95 report.

5. Seed category

The pattern of seed category is similar to last year with the great majority of seed with 90.6 per cent of the total certified at first generation. The proportion of seed certified at Second generation (Red label) has decreased to 4.1 per cent this year. Basic seed made up 4.8 per cent, with the remaining 0.5 per cent of Pre-basic seed.

Certified seed of the second generation was produced by thirteen of the responding countries. The total weight produced at this grade decreased by over 50 per cent. All countries except Japan produced seed in the category of first generation. Morocco, Slovenia and Israel produced only certified seed of the first generation.

Pre-basic seed was produced by twenty three of the responding countries, production more than doubled. The shift towards production of Basic seed has continued with weight declared up by a further 25 per cent on the 1995/96 total.

6. Cultivar Origin

The majority of seed produced under the Schemes was of home cultivars (62%). Chile Morocco, and Slovenia produced seed of cultivars which all originated outside the country of production; Iran, Israel, Japan, Netherlands, Switzerland and Tunisia produced only seed of home cultivars under the Schemes. Other countries produced a mixture of both home and foreign cultivars (Table 1).

Seed of Other Species, Legumes, Beet and Cereals was mostly of home cultivars, Maize was made up almost equally of foreign and home cultivar production whereas Cruciferous seeds were mainly foreign cultivars. (Table 4) This pattern is the same as in the 1995/96 report. All seed certified under the Subterranean Clover scheme was of home cultivars.

7. Major Species

The tonnage by species is given in Table 3. The major species in 1996/97 were *Zea mays* 43.6% (compared to 37.4% in 1995/96), *Glycine max* 7.8% (5.0%), *Triticum durum* 4.8% (10.3%), *Gossypium spp* 3.6% (7.1%), *Lolium perenne* 3.6% (4.2%) *Triticum aestivum* 3.4% (5.0%), *Sinapis alba* 3.0% (4.2%) and *Helianthus annuus* 2.9% (3.1%).

Nota Bene: The differing weights of individual seeds, the category of seed and the value of cultivars means that the total tonnage of the seed produced by species will not necessarily reflect its monetary value. Judgements about the use and value of various Schemes should therefore not rely solely on figures for the weight of seed produced under the individual Scheme or Sub-Scheme.

TABLEAU 1(a) Poids certifiés par Pays en 1996/97 (toutes semences certifiées OCDE)**TABLE 1(a) Weights certified by Country in 1996/97 (all OECD certified seed)**

Pays / Country	Cultivars domestiques/ Home cultivars	Cultivars étrangers/ Foreign cultivars	Grand Totals 1996/97	%
	tonnes	tonnes	tonnes	
Afrique du Sud/ South Africa	360.1	1,293.8	1,653.9	0.5%
Allemagne/ Germany	5,676.1	1,014.4	6,690.5	2.1%
Argentine/ Argentina	25.5	6,071.5	6,097.0	1.9%
Australie/ Australia	11,820.8	913.5	12,734.3	3.9%
Autriche/ Austria	1,188.7	8,493.3	9,682.0	3.0%
Belgique/ Belgium	1,188.0	2,189.2	3,377.2	1.0%
Bolivie/ Bolivia	0	0	0	0%
Canada/ Canada	22,781.3	0	22,781.3	7.0%
Chili/ Chile	0	10,320.2	10,320.2	3.2%
Chypre/ Cyprus	0	0	0	0%
Croatie/ Croatia	1,182.9	1,612.5	2,795.4	0.9%
Danemark/ Denmark	517.4	380.5	897.9	0.3%
Espagne/ Spain	60.5	4,351.6	4,412.1	1.4%
Estonie/ Estonia	4,477.6	2,157.7	6,635.3	2.0%
Etats-Unis/ United States	85,001.4	12,167.1	97,168.5	29.9%
Finlande/ Finland	0	0	0	0%
France/ France	22,337.5	9,622.0	31,959.5	9.8%
Grèce/ Greece	0	0	0	0%
Hongrie/ Hungary	1,984.7	37,907.0	39,891.7	12.3%
Iran/ Iran	1,096.4	0	1,096.4	0.3%
Israël/ Israel	716.5	0	716.5	0.2%
Italie/ Italy	696.8	3,389.9	4,086.7	1.3%
Japon/ Japan	6.6	0	6.6	0%
Luxembourg/ Luxembourg	0	0	0	0%
Maroc/ Morocco	0	3.7	3.7	0%
Norvège/ Norway	25.4	5.4	30.8	<0.1%
Nouvelle-Zélande/ New Zealand	18,407.6	5,480.5	23,888.1	7.3%
Pays-Bas/ Netherlands	1,003.1	0	1,003.1	0.3%
Pologne/ Poland	2,112.0	453.7	2,565.7	0.8%
Portugal/ Portugal	583.0	3,750.9	4,333.9	1.3%
Rép. Slovaque/ Slovak Republic	42.7	20.3	63.0	<0.1%
Roumanie/ Romania	923.4	5,471.3	6,394.7	2.0%
Royaume-Uni/ United Kingdom	134.0	0.1	134.1	<0.1%
Slovénie/ Slovenia	0	223.1	223.1	0.1%
Suède/ Sweden	146.0	180.4	326.4	0.1%
Suisse/ Switzerland	79.3	0	79.3	<0.1%
Tunisie/ Tunisia	16,804.3	0	16,804.3	5.2%
Turquie/ Turkey	0.4	6,212.6	6,213.0	1.9%
Uruguay/ Uruguay	5.5	73.6	79.1	<0.1%
Zimbabwe/ Zimbabwe	0	0	0	0%
Total 1996/ 97	201,385.5	123,759.8	325,145.3	
<i>Total 1995/ 96 (rappel/reminder)</i>	<i>194,025.0</i>	<i>118,395.6</i>	<i>312,420.6</i>	

TABLEAU 1(b) Poids certifiés par Pays en 1996/97 (non compris réétiquetages et semences non certifiées définitivement)

TABLE 1(b) Weights certified by Country in 1996/97 (excluding relabelled and not finally certified seed)

Pays / Country	Cultivars Domestiques/ Home cultivars	Cultivars Etrangers/ Foreign cultivars	Total 1996/97	%
	tonnes	tonnes	tonnes	
Afrique du Sud/ South Africa	360.1	1,293.8	1,653.9	0.6%
Allemagne/ Germany	5,676.1	1,014.4	6,690.5	2.3%
Argentine/ Argentina	25.5	3,281.6	3,307.1	1.1%
Australie/ Australia	11,820.8	913.5	12,734.3	4.4%
Autriche/ Austria	717.0	2,764.3	3,481.3	1.2%
Belgique/ Belgium	1,188.0	2,189.2	3,377.2	1.2%
Bolivie/ Bolivia	0	0	0	0%
Canada/ Canada	22,781.3	0	22,781.3	7.8%
Chili/ Chile	0	0	0	0%
Chypre/ Cyprus	0	0	0	0%
Croatie/ Croatia	1,182.9	1,429.2	2,612.1	0.9%
Danemark/ Denmark	517.4	380.5	897.9	0.3%
Espagne/ Spain	60.2	47.0	107.2	<0.1%
Estonie/ Estonia	2,838.2	1,508.4	4,346.6	1.5%
Etats-Unis/ United States	85,001.4	12,167.1	97,168.5	33.3%
Finlande/ Finland	0	0	0	0%
France/ France	22,337.5	9,622.0	31,959.5	11.0%
Grèce/ Greece	0	0	0	0%
Hongrie/ Hungary	1,984.7	37,907.0	39,891.7	13.7%
Iran/ Iran	1,096.4	0	1,096.4	0.4%
Israël/ Israel	716.5	0	716.5	0.2%
Italie/ Italy	696.8	142.2	839.0	0.3%
Japon/ Japan	6.6	0	6.6	<0.1%
Luxembourg/ Luxembourg	0	0	0	0%
Maroc/ Morocco	0	3.7	3.7	<0.1%
Norvège/ Norway	25.4	5.4	30.8	<0.1%
Nouvelle-Zélande/ New Zealand	18,407.6	5,480.5	23,888.1	8.2%
Pays-Bas/ Netherlands	1,003.1		1,003.1	0.3%
Pologne/ Poland	2,112.0	453.7	2,565.7	0.9%
Portugal/ Portugal	583.0	3,750.9	4,333.9	1.5%
Rép. Slovaque/ Slovak Republic	42.7	20.3	63.0	<0.1%
Roumanie/ Romania	923.4	5,471.3	6,394.7	2.2%
Royaume-Uni/ United Kingdom	134.0	0.1	134.1	<0.1%
Slovénie/ Slovenia	0	0	0	0%
Suède/ Sweden	146.0	180.4	326.4	0.1%
Suisse/ Switzerland	79.3	0	79.3	<0.1%
Tunisie/ Tunisia	16,804.3	0	16,804.3	5.8%
Turquie/ Turkey	0.4	2,294.1	2,294.5	0.8%
Uruguay/ Uruguay	5.5	73.6	79.1	<0.1%
Zimbabwe/ Zimbabwe	0	0	0	0%
Total 1996/ 97	199,274.1	92,394.2	291,668.3	

TABLEAU 1(c) Poids certifiés par Pays, Semences réétiquetées en 1996/97
TABLE 1(c) Weights certified by Country, Relabelled seed in 1996/97

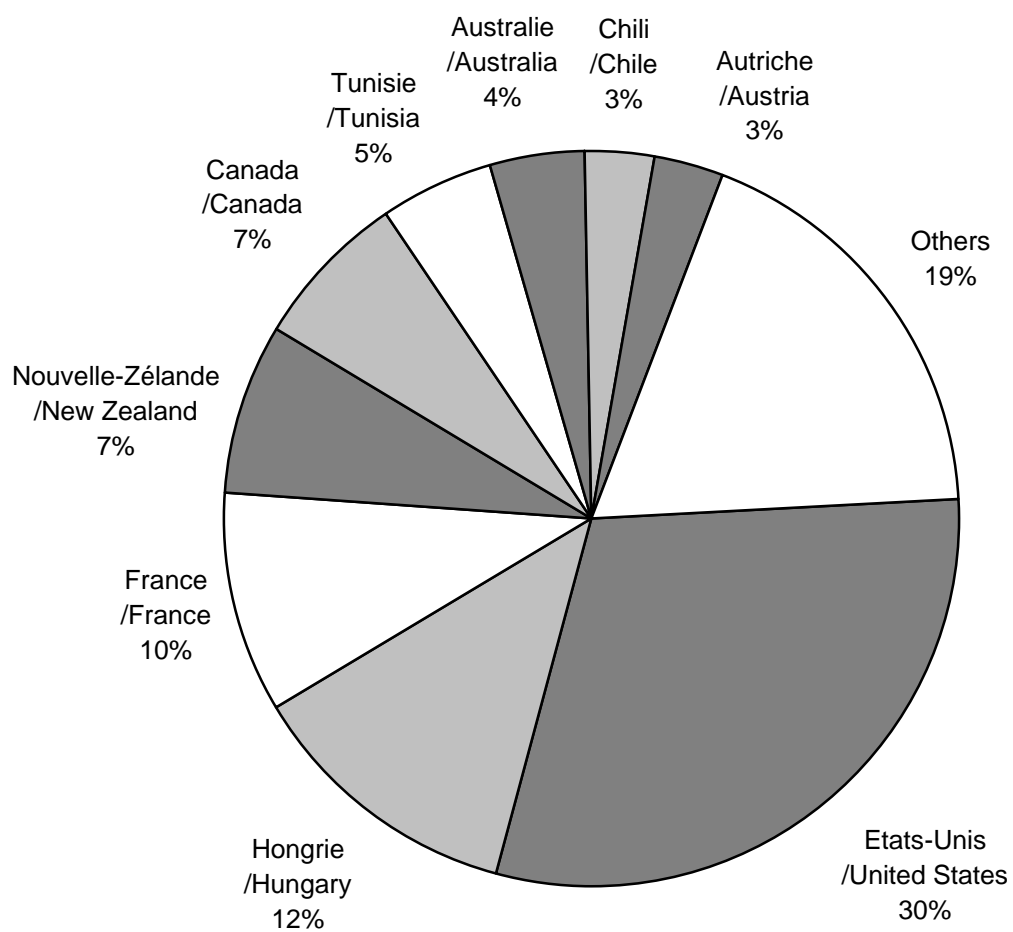
Pays / Country	Cultivars domestiques/ Home cultivars	Cultivars étrangers/ Foreign cultivars	Total	%
	tonnes	tonnes	tonnes	
Afrique du Sud/ South Africa	0	0	0	0%
Allemagne/ Germany	0	0	0	0%
Argentine/ Argentina	0	0	0	0%
Australie/ Australia	0	0	0	0%
Autriche/ Austria	459.6	3,510	3,969.6	34.5%
Belgique/ Belgium	0	0	0	0%
Bolivie/ Bolivia	0	0	0	0%
Canada/ Canada	0	0	0	0%
Chili/ Chile	0	0	0	0%
Chypre/ Cyprus	0	0	0	0%
Croatie/ Croatia	0	0	0	0%
Danemark/ Denmark	0	0	0	0%
Espagne/ Spain	0.3	4,304.6	4,304.9	37.4%
Estonie/ Estonia	0	0	0	0%
Etats-Unis/ United States	0	0	0	0%
Finlande/ Finland	0	0	0	0%
France/ France	0	0	0	0%
Grèce/ Greece	0	0	0	0%
Hongrie/ Hungary	0	0	0	0%
Iran/ Iran	0	0	0	0%
Israël/ Israel	0	0	0	0%
Italie/ Italy	0	3,247.7	3,247.7	28.2%
Japon/ Japan	0	0	0	0%
Luxembourg/ Luxembourg	0	0	0	0%
Maroc/ Morocco	0	0	0	0%
Norvège/ Norway	0	0	0	0%
Nouvelle-Zélande/ New Zealand	0	0	0	0%
Pays-Bas/ Netherlands	0	0	0	0%
Pologne/ Poland	0	0	0	0%
Portugal/ Portugal	0	0	0	0%
Rép. Slovaque/ Slovak Republic	0	0	0	0%
Roumanie/ Romania	0	0	0	0%
Royaume-Uni/ United Kingdom	0	0	0	0%
Slovénie/ Slovenia	0	0	0	0%
Suède/ Sweden	0	0	0	0%
Suisse/ Switzerland	0	0	0	0%
Tunisie/ Tunisia	0	0	0	0%
Turquie/ Turkey	0	0	0	0%
Uruguay/ Uruguay	0	0	0	0%
Zimbabwe/ Zimbabwe	0	0	0	0%
Total 1996/ 97	459.9	11,062.3	11,522.2	

TABLEAU 1(d) Poids certifiés par Pays, semences non certifiées définitivement - 1996/97
TABLE 1(d) Weights certified by Country, not finally certified seed - 1996/97

Pays / Country	Cultivars domestiques/ Home cultivars	Cultivars étrangers/ Foreign cultivars	Total	%
	tonnes	tonnes	tonnes	
Afrique du Sud/ South Africa	0	0	0	0%
Allemagne/ Germany	0	0	0	0%
Argentine/ Argentina	0	2,789.9	2,789.9	12.7%
Australie/ Australia	0	0	0	0%
Autriche/ Austria	12.1	2,219.0	2,231.1	10.2%
Belgique/ Belgium	0	0	0	0%
Bolivie/ Bolivia	0	0	0	0%
Canada/ Canada	0	0	0	0%
Chili/ Chile	0	10,320.2	10,320.2	47.0%
Chypre/ Cyprus	0	0	0	0%
Croatie/ Croatia	0	183.3	183.3	0.8%
Danemark/ Denmark	0	0	0	0%
Espagne/ Spain	0	0	0	0%
Estonie/ Estonia	1,639.4	649.3	2,288.7	10.4%
Etats-Unis/ United States	0	0	0	0%
Finlande/ Finland	0	0	0	0%
France/ France	0	0	0	0%
Grèce/ Greece	0	0	0	0%
Hongrie/ Hungary	0	0	0	0%
Iran/ Iran	0	0	0	0%
Israël/ Israel	0	0	0	0%
Italie/ Italy	0	0	0	0%
Japon/ Japan	0	0	0	0%
Luxembourg/ Luxembourg	0	0	0	0%
Maroc/ Morocco	0	0	0	0%
Norvège/ Norway	0	0	0	0%
Nouvelle-Zélande/ New Zealand	0	0	0	0%
Pays-Bas/ Netherlands	0	0	0	0%
Pologne/ Poland	0	0	0	0%
Portugal/ Portugal	0	0	0	0%
Rép. Slovaque/ Slovak Republic	0	0	0	0%
Roumanie/ Romania	0	0	0	0%
Royaume-Uni/ United Kingdom	0	0	0	0%
Slovénie/ Slovenia	0	223.1	223.1	1.0%
Suède/ Sweden	0	0	0	0%
Suisse/ Switzerland	0	0	0	0%
Tunisie/ Tunisia	0	0	0	0%
Turquie/ Turkey	0	3,918.5	3,918.5	17.9%
Uruguay/ Uruguay	0	0	0	0%
Zimbabwe/ Zimbabwe	0	0	0	0%
Total 1996/ 97	1,651.5	20,303.3	21,954.8	

**Graphique 1a. Répartition des semences certifiées par pays
1996/97**

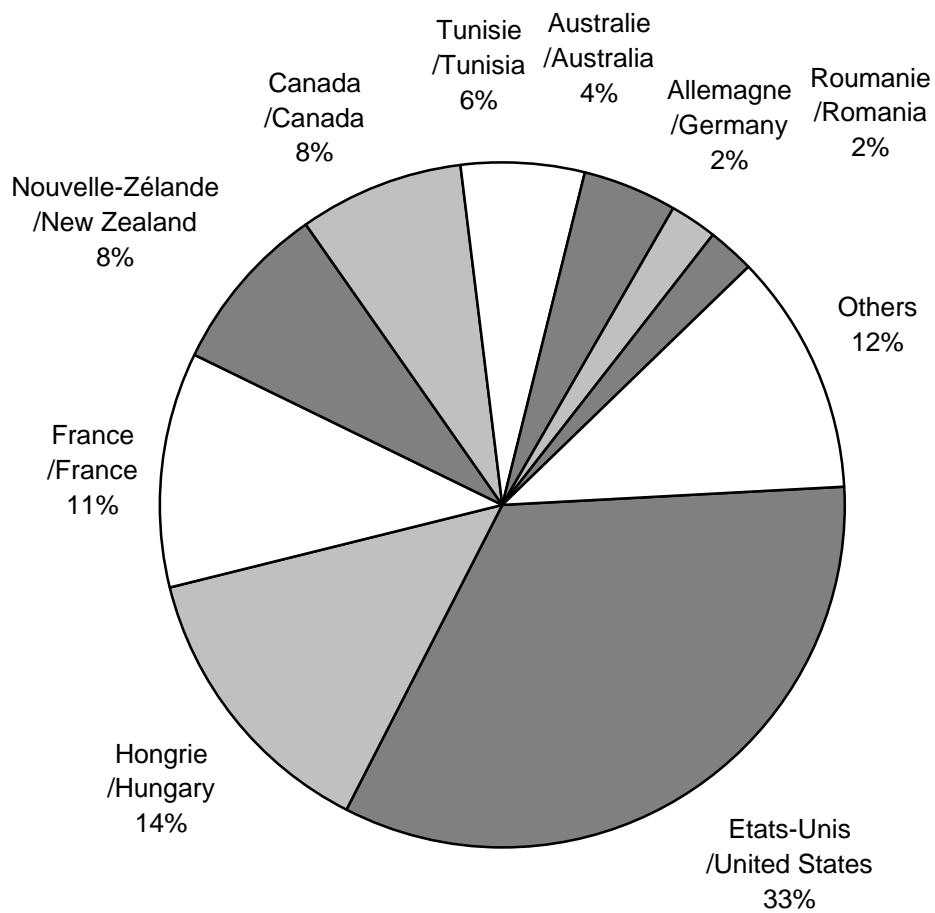
Figure 1a. Proportion of seed certified by country 1996/97



Total weight 325,145.3 tonnes

**Graphique 1b. Répartition des semences certifiées par pays
1996/97 (reétiquetés et non certifiées définitivement non
comprise)**

**Figure 1b. Proportion of seed certified by country 1996/97
(excluding relabelled and not finally certified)**



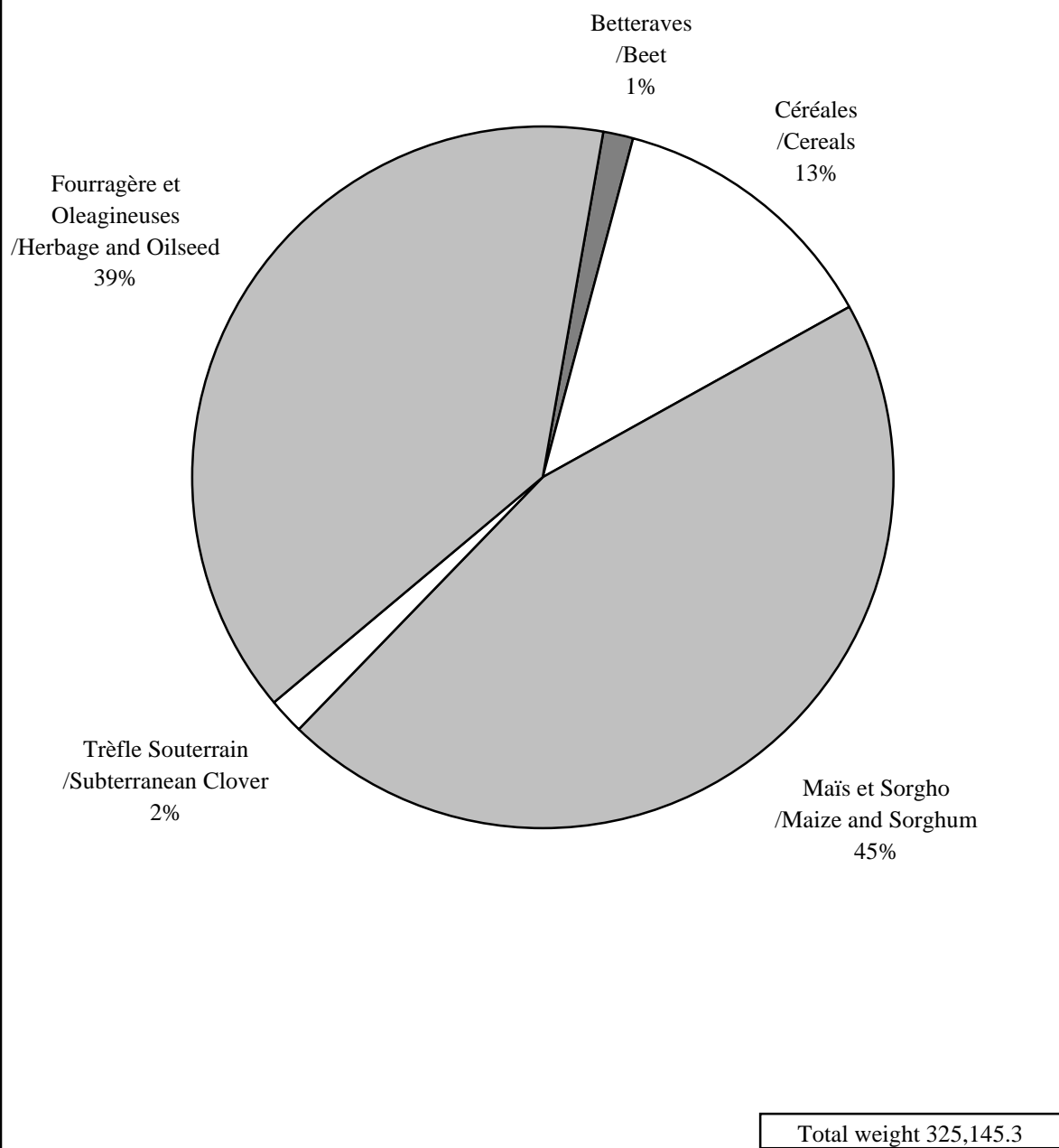
Total weight 291,668.3 tonnes

Tableau 2. Poids certifiés par Système en 1996/97
Table 2. Weights certified by Scheme in 1996/97

SYSTÈME / SCHEME	Cultivars Domestiques / Home Cultivars	Cultivars Étrangers/ Foreign Cultivars	Total (b)	% (b)	Cultivars Domestiques Reétiquetés/ Home Cultivars Relabelled	Cultivars étrangers Reétiquetés/ Foreign Cultivars Relabelled
	tonnes	tonnes			tonnes	tonnes
Céréales /Cereals	27,536.0	11,417.4	38,953.4	13%	0	16.6
Maïs Sorg./Maize Sorghum	76,917.8	44,977.5	121,895.3	42%	459.6	7,922.3
Trèfle Sout./Sub. Clover	5,340.5	0	5,340.5	2%	0	70
Betteraves/ Beet	3,039.4	1,136.5	4,175.9	1%	0	0
Fourragères et Oléag./ Herbage and Oilseed (*)	86,440.4	34,862.8	121,303.2	42%	0.3	3,123.4
TOTAL	199,274.1	92,394.2	291,668.3		459.90	11,062.3
(*) Crucifères / Cruciferae	3,079.4	14,960.1	18,039.5	6%	0	9.9
Graminées /Gramineae	28,859.3	9,686.9	38,546.2	13%	0	540.3
Légumin. /Leguminosae	37,499.1	7,423.6	44,922.7	15%	0	
Autres Esp./OtherSpecies	17,002.6	2,792.2	19,794.8	7%	0.3	1,527.5

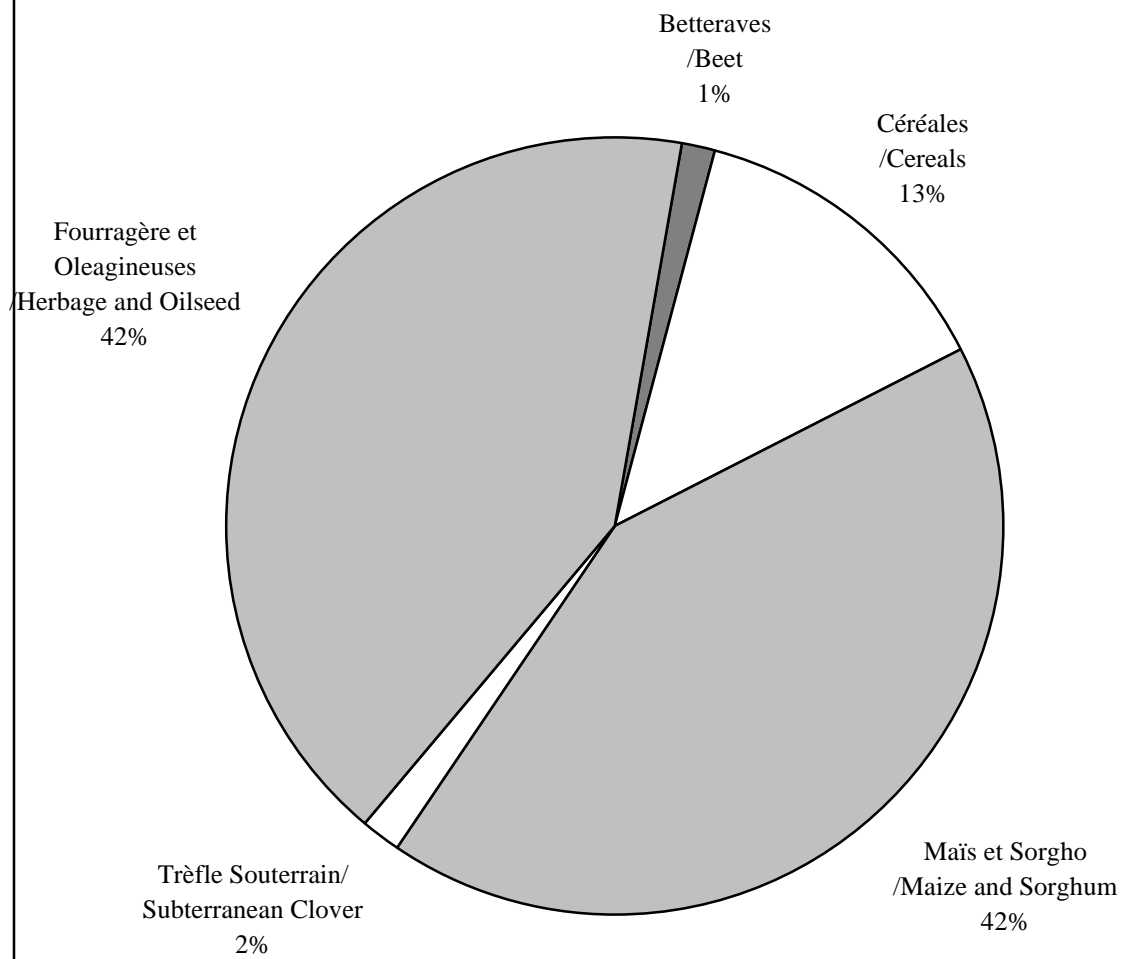
SYSTÈME / SCHEME	Cultivars Domestiques Non Certifiées Définitivement/ Home Cultivar Not Finally Certified	Cultivars étrangers Non Certifiées Définitivement/ Foreign Cultivar Not Finally Certified	Tous Cultivars Domestiques/ All Home Cultivars	Tous Cultivars Étrangers / All Foreign Cultivars	Grand Total (a)	% (a)
	tonnes	tonnes	tonnes	tonnes		
Céréales /Cereals	1,631.4	639.7	29,167.4	12,073.7	41,241.1	13%
Maïs Sorg./Maize Sorghum	12.1	16,920.7	77,389.5	69,820.5	147,210.0	45%
Trèfle Sout./Sub. Clover	0	0	5,340.5	0	5,340.5	2%
Betteraves/ Beet	0	482.3	3,039.4	1,618.8	4,658.2	1%
Fourragères et Oléag./ Herbage and Oilseed (*)	8.0	2,260.6	86,448.7	40,246.8	126,695.5	39%
TOTAL	1,651.5	20,303.3	201,385.5	123,759.8	325,145.3	
(*) Crucifères / Cruciferae	0	479.7	3,079.4	15,449.7	18,529.1	6%
Graminées /Gramineae	1.4	216.7	28,860.7	10,443.9	39,304.6	12%
Légumin. /Leguminosae	6.6	180.3	37,505.7	8,649.6	46,155.3	14%
Autres Esp./OtherSpecies	0	1,383.9	17,002.9	5,703.6	22,706.5	7%

Graphique 2a. Répartition des semences certifiées par système - 1996/97
Figure 2a. Proportion of seed certified by scheme - 1996/97



**Graphique 2b. Répartition des semences certifiées par système - 1996/97
(reétiquetés et non certifiées définitivement non comprise)**

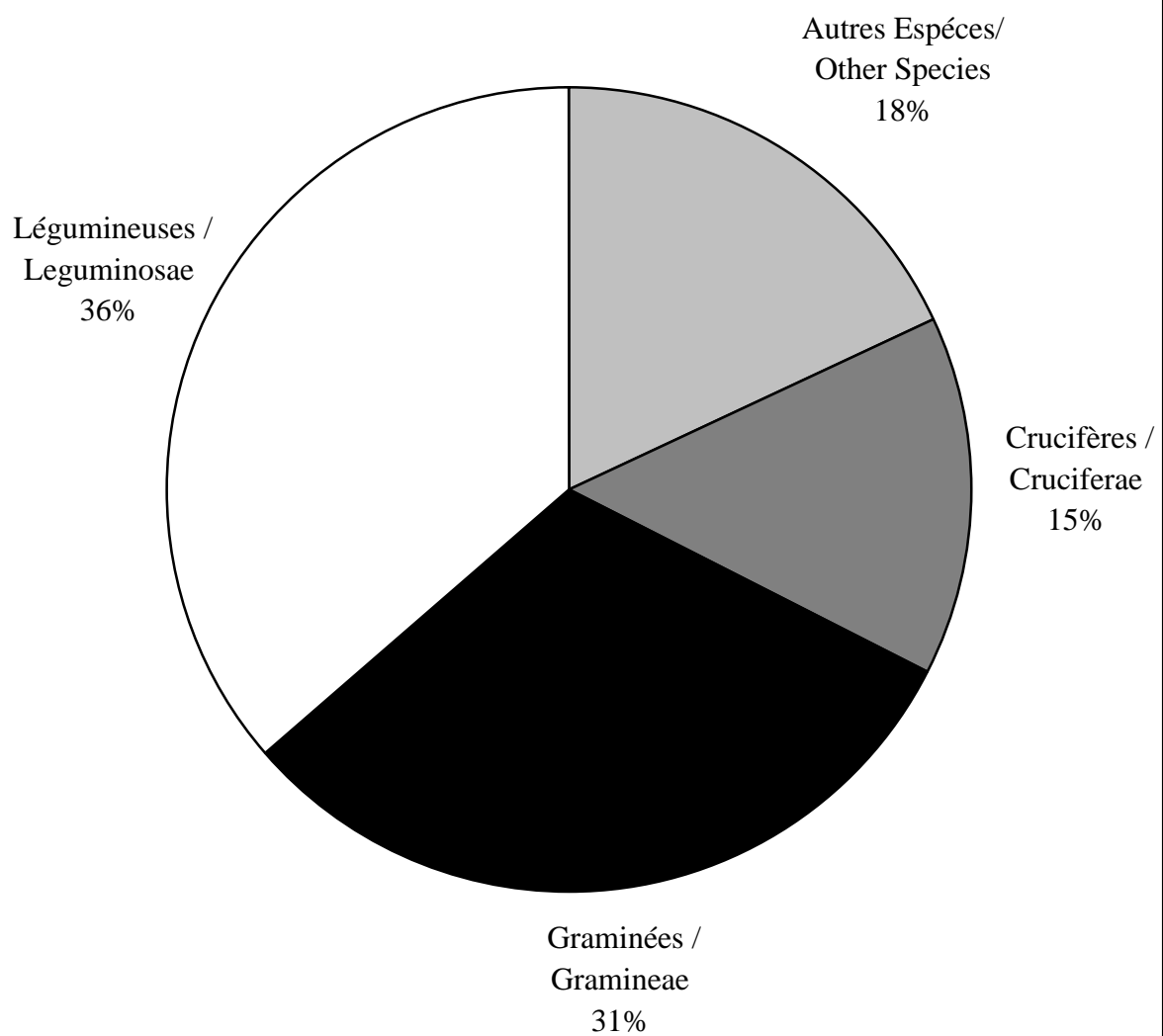
**Figure 2b. Proportion of seed certified by scheme - 1996/97 (excluding
relabelled and not finally certified)**



Total weight 291,668.3

Graphique 3a. Répartition semences fourragères et oléagineuses par sous-système 1996/97

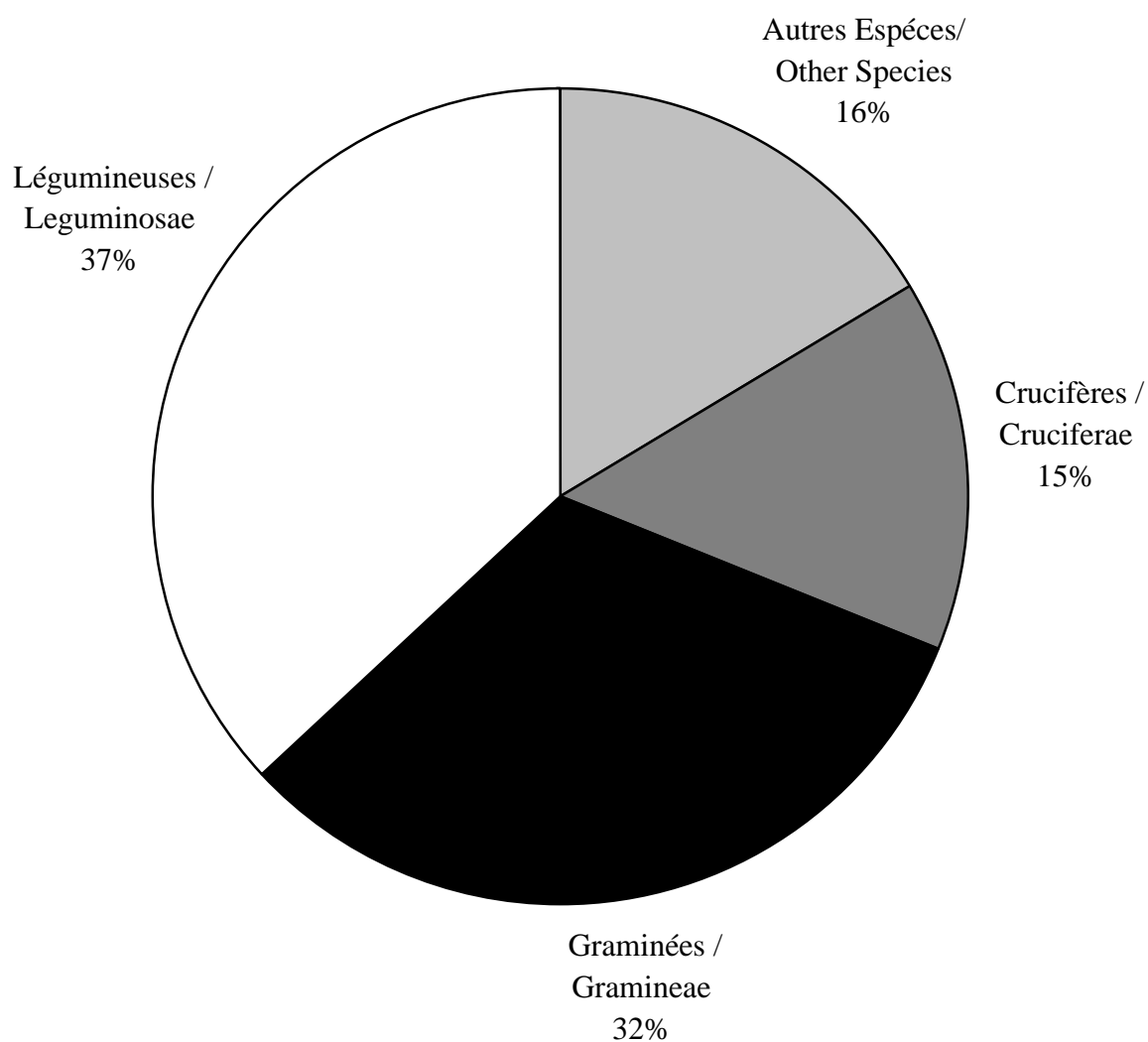
Figure 3a. Proportions of herbage and oil seed by sub-scheme - 1996/97



Total weight 126.695.5 tonnes

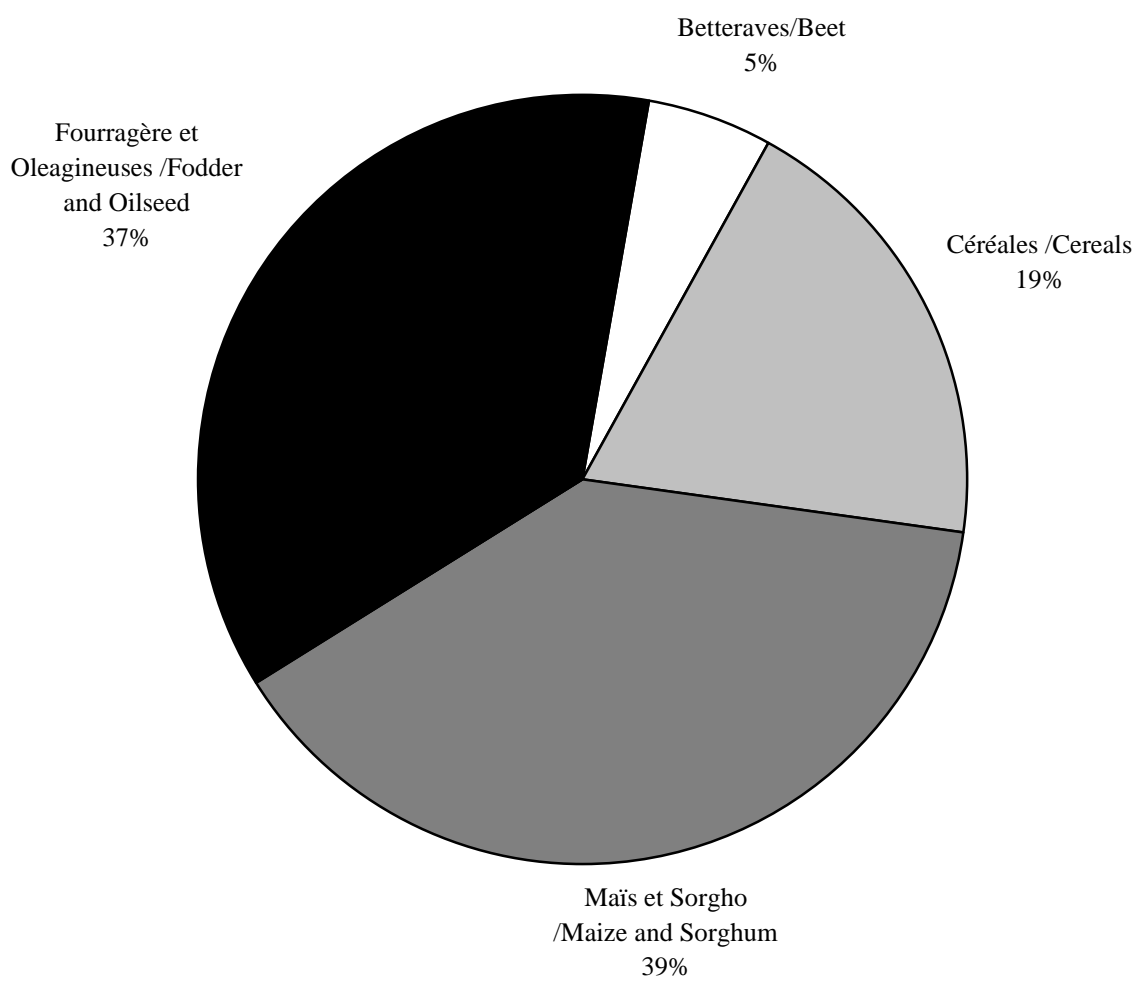
Graphique 3b. Répartition semences fourragères et oléagineuses par sous-système 1996/97 (reétiquetés et non certifiées définitivement non comprise)

Figure 3b. Proportions of herbage and oil seed by sub-scheme - 1996/97 (excluding relabelled and not finally certified)



Total weight 121,303.2 tonnes

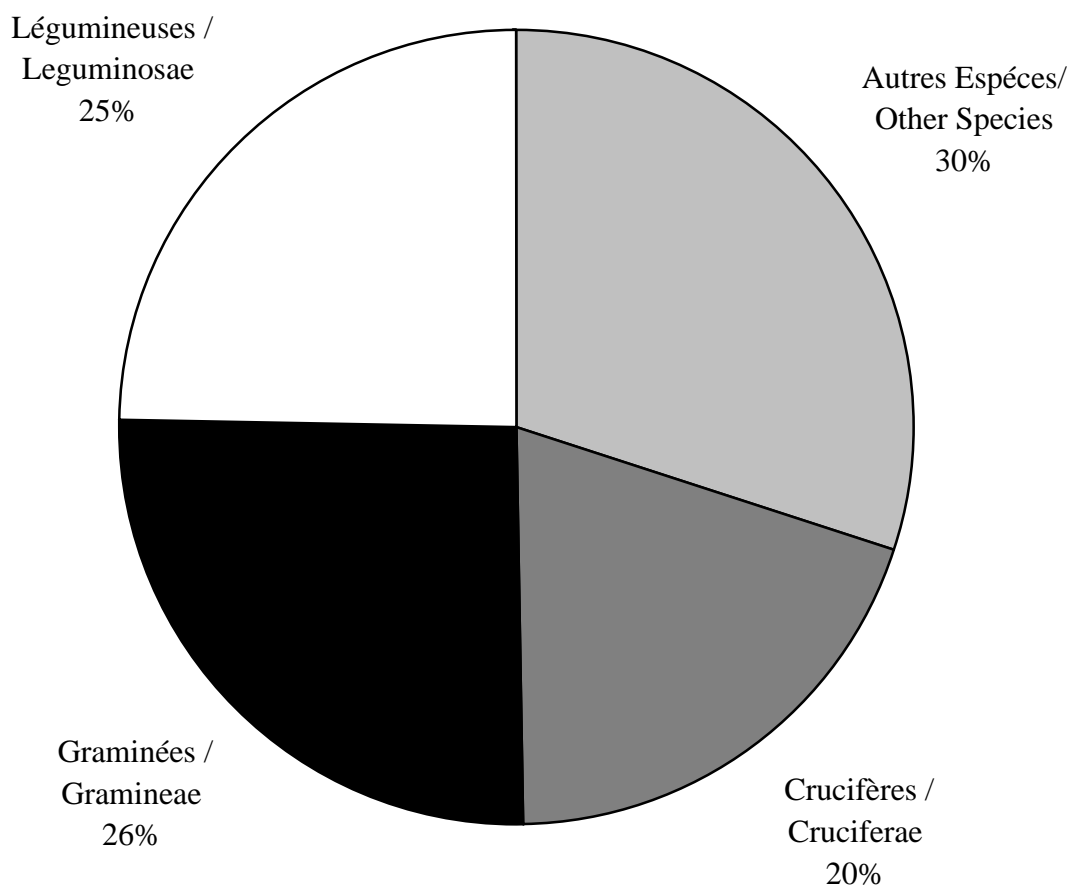
Graphique 4. Répartition des semences certifiées par système - 1995/96
Figure 4. Proportion of seed certified by scheme - 1995/96



Total weight 312,421 tonnes

Graphique 5. Répartition semences fourragères et oléagineuses par sous-système 1995/96

Figure 5. Proportions of herbage and oil seed by sub-scheme - 1995/96



Total weight 114270.1 tonnes

TABLEAU 3 POIDS DES SEMENCES CERTIFIÉES EN 1996/97, PAR ESPÈCE**TABLE 3 WEIGHTS OF SEED CERTIFIED IN 1996/1997, BY SPECIES**

	<u>Pre-Basic</u> (Tonnes)	<u>Basic</u> (Tonnes)	<u>1st Gen.</u> (Tonnes)	<u>2nd Gen.</u> (Tonnes)	<u>Total</u> (Tonnes)
Fourragères et Oléagineuses/ Forage and Oilseed					
<i>Crucifères/ Cruciferae</i>					
<i>Brassica juncea</i>	0.1	0.0	78.6	0.0	78.7
<i>Brassica napus (var.napobrassica)</i>	0.0	0.1	1.1	0.0	1.2
<i>Brassica napus v. oleifera sv. annua</i>	6.7	62.8	1,530.6	0.0	1,600.1
<i>Brassica napus v. oleifera sv. biennis</i>	0.2	94.7	3,008.0	0.0	3,102.9
<i>Brassica oleracea (convar. acephala)</i>	11.4	17.9	324.0	0.0	353.3
<i>Brassica rapa</i>	0.0	4.6	736.8	0.0	741.4
<i>Raphanus sativus (var. oleiferus)</i>	8.5	194.0	2,791.2	0.0	2,993.7
<i>Sinapis alba</i>	46.9	501.7	9,109.2	0.0	9,657.8
Total:	73.8	875.8	17,579.5	0.0	18,529.1
<i>Graminées/ Gramineae</i>					
<i>Agropyron cristatum</i>	0.0	1.7	0.0	0.0	1.7
<i>Agrostis canina</i>	0.0	0.0	5.3	0.0	5.3
<i>Agrostis capillaris</i>	4.3	0.0	810.0	0.0	814.3
<i>Agrostis gigantea</i>	0.0	0.0	10.0	0.0	10.0
<i>Agrostis stolonifera</i>	0.0	0.0	53.2	0.1	53.3
<i>Arrhenatherum elatius</i>	0.0	0.6	0.1	0.0	0.7
<i>Bromus biebersteinii</i>	0.0	0.0	5.3	0.0	5.3
<i>Bromus catharticus</i>	0.0	0.4	557.7	0.0	558.1
<i>Bromus inermis</i>	0.0	0.0	193.3	0.0	193.3
<i>Bromus stamineus</i>	0.0	7.5	403.9	0.0	411.4
<i>Chloris gayana</i>	0.0	0.1	0.0	0.0	0.1
<i>Cynodon dactylon</i>	0.0	0.0	5.8	0.0	5.8
<i>Cynosurus cristatus</i>	0.0	0.0	18.5	0.0	18.5
<i>Dactylis glomerata</i>	0.5	15.7	1,213.8	8.2	1,238.2
<i>Eragrostis curvula</i>	0.0	0.0	1.6	0.0	1.6
<i>Festuca arundinacea</i>	3.4	6.8	1,433.5	18.0	1,461.7
<i>Festuca ovina, F. tenuifolia, F. duruiscula</i>	0.0	3.6	41.9	0.0	45.5
<i>Festuca pratensis</i>	0.7	31.9	759.3	0.0	791.9
<i>Festuca rubra</i>	0.1	27.7	5,577.1	0.0	5,604.9
<i>Holcus lanatus</i>	0.0	0.0	13.6	0.0	13.6
<i>Lolium multiflorum</i>	18.5	700.6	7,987.6	10.0	8,716.7
<i>Lolium perenne</i>	16.8	338.5	11,209.7	44.0	11,609.0
<i>Lolium rigidum</i>	0.0	0.0	11.7	0.0	11.7
<i>Lolium x boucheanum</i>	3.9	34.3	1,291.1	0.0	1,329.3
<i>Panicum coloratum</i>	0.0	0.1	0.0	0.0	0.1
<i>Panicum maximum</i>	0.0	0.1	9.3	0.0	9.4
<i>Paspalum notatum</i>	0.0	0.1	0.0	0.0	0.1
<i>Pennisetum clandestinum</i>	0.0	1.1	74.4	0.0	75.5
<i>Phalaris aquatica</i>	0.0	0.5	415.9	0.0	416.4
<i>Phalaris arundinacea</i>	0.0	0.0	3.4	0.0	3.4
<i>Phleum bertolonii</i>	0.1	0.0	0.0	0.0	0.1

	<u>Pre-Basic</u> (Tonnes)	<u>Basic</u> (Tonnes)	<u>1st Gen.</u> (Tonnes)	<u>2nd Gen.</u> (Tonnes)	<u>Total</u> (Tonnes)
<i>Phleum pratense</i>	0.5	12.5	4,583.3	0.0	4,596.3
<i>Poa compressa</i>	0.0	0.0	12.9	0.0	12.9
<i>Poa pratensis</i>	0.3	15.0	1,203.5	0.0	1,218.8
<i>Poa trivialis</i>	0.0	0.0	10.0	0.0	10.0
<i>Setaria italica</i>	0.0	0.0	59.7	0.0	59.7
Total:	49.1	1,198.8	37,976.4	80.3	39,304.6
<i>Légumineuses/ Leguminosae</i>					
<i>Cicer arietinum</i>	1.5	0.0	15.9	0.0	17.4
<i>Glycine max</i>	30.5	197.8	25,062.4	3.1	25,293.8
<i>Lathyrus sativus</i>	0.0	0.0	46.0	0.0	46.0
<i>Lotus corniculatus</i>	0.0	0.0	368.9	0.0	368.9
<i>Lotus uliginosus</i>	0.0	1.7	17.7	1.3	20.7
<i>Lupinus albus</i>	1.3	5.0	3.0	0.0	9.3
<i>Lupinus angustifolius</i>	3.0	28.0	918.1	243.1	1,192.2
<i>Lupinus luteus</i>	10.9	0.5	299.5	0.0	310.9
<i>Medicago sativa</i>	7.3	95.3	5,252.7	438.5	5,793.8
<i>Medicago x varia</i>	0.1	0.0	0.7	0.0	0.8
<i>Onobrychis viciifolia</i>	0.0	0.1	0.0	0.0	0.1
<i>Phaseolus mungo</i>	0.0	0.0	12.5	0.0	12.5
<i>Pisum sativum</i>	244.8	188.9	1,760.1	645.0	2,838.8
<i>Trifolium alexandrinum</i>	0.2	53.3	719.1	0.0	772.6
<i>Trifolium balansae</i>	0.0	0.0	495.7	181.1	676.8
<i>Trifolium fragiferum</i>	0.8	0.4	24.6	0.0	25.8
<i>Trifolium hybridum</i>	0.2	0.0	143.5	0.8	144.5
<i>Trifolium incarnatum</i>	25.5	166.1	1,237.1	0.0	1,428.7
<i>Trifolium pratense</i>	7.6	47.6	922.9	72.7	1,050.8
<i>Trifolium repens</i>	2.6	74.7	5,453.1	15.7	5,546.1
<i>Trifolium resupinatum</i>	1.3	7.1	207.9	9.5	225.8
<i>Vicia faba</i>	24.0	20.0	0.0	0.0	44.0
<i>Vicia pannonica</i>	0.0	0.0	38.5	27.0	65.5
<i>Vicia sativa</i>	1.8	23.0	32.0	0.0	56.8
<i>Vicia villosa</i>	0.1	3.0	209.6	0.0	212.7
Total:	363.5	912.5	43,241.5	1,637.8	46,155.3
<i>Autres Espèces/ Other Species</i>					
<i>Cannabis sativa</i>	0.0	0.0	20.1	13.0	33.1
<i>Cichorium intybus</i>	0.0	5.3	64.8	0.0	70.1
<i>Gossypium spp</i>	0.0	105.1	11,724.8	0.0	11,829.9
<i>Helianthus annuus</i>	0.8	189.5	9,363.8	3.1	9,557.2
<i>Linum usitatissimum</i>	13.6	0.4	575.1	4.2	593.3
<i>Phacelia tanacetifolia</i>	10.3	59.7	544.1	8.8	622.9
Total:	24.7	360.0	22,292.7	29.1	22,706.5
<i>Betteraves/ Beet</i>					
<i>Beta vulgaris -Fourragère /Fodder</i>	0.0	0.8	376.5	0.0	377.3
<i>Beta vulgaris -Sucrière /Sugar</i>	0.0	40.8	4,240.1	0.0	4,280.9
Total:	0.0	41.6	4,616.6	0.0	4,658.2

	<u>Pre-Basic</u> (Tonnes)	<u>Basic</u> (Tonnes)	<u>1st Gen.</u> (Tonnes)	<u>2nd Gen.</u> (Tonnes)	<u>Total</u> (Tonnes)
Céréales/ Cereals					
<i>Avena sativa</i>	38.2	336.6	597.4	101.5	1,073.7
<i>Hordeum vulgare</i>	306.7	2,812.5	3,707.9	1,294.4	8,121.5
<i>Oryza sativa</i>	0.0	158.0	0.0	100.3	258.3
<i>Phalaris canariensis</i>	0.0	0.0	5.4	0.0	5.4
<i>Secale cereale</i>	181.7	622.0	3,980.6	17.3	4,801.6
<i>Triticum aestivum</i>	163.0	2,432.6	4,253.5	4,186.8	11,035.9
<i>Triticum durum</i>	367.8	2,177.3	12,423.5	599.6	15,568.2
<i>Triticum spelta</i>	1.4	7.4	0.0	0.0	8.8
<i>x triticosecale</i>	104.3	28.4	223.8	11.2	367.7
Total:	1,163.1	8,574.8	25,192.1	6,311.1	41,241.1
Maïs et Sorgho/ Maize and Sorghum					
<i>Sorghum bicolor</i>	0.0	1.6	2,344.8	0.0	2,346.4
<i>Sorghum bicolor x sudanense</i>	0.0	0.0	1,776.2	0.0	1,776.2
<i>Sorghum sudanense</i>	0.0	0.3	1,251.7	0.0	1,252.0
<i>Zea mays</i>	10.7	3,755.8	138,068.9	0.0	141,835.4
Total:	10.7	3,757.7	143,441.6	0.0	147,210.0
Trèfle Souterrain.../ Subterranean Clover...					
<i>Medicago littoralis</i>	0.0	0.0	0.0	62.0	62.0
<i>Medicago polymorpha</i>	0.0	0.0	0.0	174.9	174.9
<i>Medicago rugosa</i>	0.0	0.0	0.0	21.1	21.1
<i>Medicago scutellata</i>	0.0	0.0	0.0	33.2	33.2
<i>Medicago truncatula</i>	0.0	0.0	0.0	436.8	436.8
<i>Trifolium subterraneum</i>	0.1	23.1	210.2	4,379.1	4,612.5
Total:	0.1	23.1	210.2	5,107.1	5,340.5

TOUTES SEMENCES OCDE / ALL OECD SEED

Grand Total: 1,685.0 15,744.3 294,550.6 13,165.4 325,145.3

**TABLEAU 4 POIDS DES SEMENCES CERTIFIÉES EN 1996/97
PAR ORIGINE DES CULTIVARS, CATÉGORIE ET SYSTÈME**

**TABLE 4 WEIGHT OF SEED CERTIFIED IN 1996/97
BY CULTIVAR ORIGIN, CATEGORY AND SCHEME**

	<u>Pre-Basic</u> (Tonnes)	<u>Basic</u> (Tonnes)	<u>1st Gen.</u> (Tonnes)	<u>2nd Gen.</u> (Tonnes)	<u>Total</u> (Tonnes)
Cultivars domestiques/ Home cultivars					
Crucifères/Cruciferae	40.2	312.0	2,727.2	0.0	3,079.4
Graminées/Gramineae	43.0	1,054.6	27,699.7	62.0	28,859.3
Légumineuses/Leguminosae	303.8	671.0	35,427.3	1,097.0	37,499.1
Autres Espèces/Other Species	12.4	297.0	16,677.1	16.1	17,002.6
Betteraves/Beet	0.0	39.3	3,000.1	0.0	3,039.4
Céréales/Cereals	1,000.7	7,600.1	18,109.0	826.2	27,536.0
Maïs et Sorgho/Maize and Sorghum	10.3	2,080.8	74,826.7	0.0	76,917.8
Trèfle Souterrain etc/Subterranean Clover etc	0.1	23.1	210.2	5,107.1	5,340.5
Total:	1,410.5	12,077.9	178,677.3	7,108.4	199,274.1
Cultivars étrangers/ Foreign cultivars					
Crucifères/Cruciferae	33.6	535.7	14,390.8	0.0	14,960.1
Graminées/Gramineae	5.8	144.2	9,520.9	16.0	9,686.9
Légumineuses/Leguminosae	10.6	221.1	6,804.7	387.2	7,423.6
Autres Espèces/Other Species	12.3	50.5	2,720.6	8.8	2,792.2
Betteraves/Beet	0.0	2.3	1,134.2	0.0	1,136.5
Céréales/Cereals	9.0	497.9	5,750.6	5,159.9	11,417.4
Maïs et Sorgho/Maize and Sorghum	0.4	355.2	44,621.9	0.0	44,977.5
Total:	71.7	1,806.9	84,943.7	5,571.9	92,394.2
Cultivars domestiques réétiquetés/ Home cultivars relabelled					
Autres Espèces/Other Species	0.0	0.3	0.0	0.0	0.3
Maïs et Sorgho/Maize and Sorghum	0.0	0.0	459.6	0.0	459.6
Total:	0.0	0.3	459.6	0.0	459.9
Cultivars étrangers réétiquetés/ Foreign cultivars relabelled					
Crucifères/Cruciferae	0.0	0.0	9.9	0.0	9.9
Graminées/Gramineae	0.0	0.0	538.0	2.3	540.3
Légumineuses/Leguminosae	0.0	20.0	992.8	32.9	1,045.7
Autres Espèces/Other Species	0.0	1.2	1,526.3	0.0	1,527.5
Céréales/Cereals	0.0	16.6	0.0	0.0	16.6
Maïs et Sorgho/Maize and Sorghum	0.0	0.0	7,922.3	0.0	7,922.3
Total:	0.0	37.8	10,989.3	35.2	11,062.3

	<u>Pre-Basic</u> (Tonnes)	<u>Basic</u> (Tonnes)	<u>1st Gen.</u> (Tonnes)	<u>2nd Gen.</u> (Tonnes)	<u>Total</u> (Tonnes)
Cultivars domestiques non certifiées définitivement/ Home cultivars not finally certified					
Graminées/Gramineae	0.3	0.0	1.1	0.0	1.4
Légumineuses/Leguminosae	0.9	0.0	5.7	0.0	6.6
Céréales/Cereals	153.4	280.5	1,132.5	65.0	1,631.4
Maïs et Sorgho/Maize and Sorghum	0.0	0.0	12.1	0.0	12.1
Total:	154.6	280.5	1,151.4	65.0	1,651.5

**Cultivars étrangers non certifiées définitivement/
Foreign cultivars not finally certified**

Crucifères/Cruciferae	0.0	28.1	451.6	0.0	479.7
Graminées/Gramineae	0.0	0.0	216.7	0.0	216.7
Légumineuses/Leguminosae	48.2	0.4	11.0	120.7	180.3
Autres Espèces/Other Species	0.0	11.0	1,368.7	4.2	1,383.9
Betteraves/Beet	0.0	0.0	482.3	0.0	482.3
Céréales/Cereals	0.0	179.7	200.0	260.0	639.7
Maïs et Sorgho/Maize and Sorghum	0.0	1,321.7	15,599.0	0.0	16,920.7
Total:	48.2	1,540.9	18,329.3	384.9	20,303.3

TOUTES SEMENCES OCDE / ALL OECD SEED

<u>Grand Total:</u>	1,685.0	15,744.3	294,550.6	13,165.4	325,145.3
----------------------------	----------------	-----------------	------------------	-----------------	------------------

TABLEAU 5 POIDS DES SEMENCES CERTIFIÉES EN 1996/97, PAR PAYS ET SYSTÈME**TABLE 5 WEIGHT OF SEED CERTIFIED IN 1996/97, BY COUNTRY AND SCHEME****Tous Cultivars/ All Cultivars**

	<u>Pre-Basic</u> (Tonnes)	<u>Basic</u> (Tonnes)	<u>1st Gen.</u> (Tonnes)	<u>2nd Gen.</u> (Tonnes)	<u>Total</u> (Tonnes)
AFRIQUE DU SUD/ SOUTH AFRICA					
Légumineuses/Leguminosae	0.0	0.0	983.0	0.0	983.0
Autres Espèces/Other Species	0.0	0.1	0.0	0.0	0.1
Maïs et Sorgho/Maize and Sorghum	0.0	0.0	670.8	0.0	670.8
Total:	0.0	0.1	1,653.8	0.0	1,653.9
ALLEMAGNE/ GERMANY					
Crucifères/Cruciferae	35.7	334.6	1,642.0	0.0	2,012.3
Graminées/Gramineae	0.2	268.2	352.9	0.0	621.3
Légumineuses/Leguminosae	4.5	84.2	231.5	0.0	320.2
Autres Espèces/Other Species	0.1	16.7	49.4	0.0	66.2
Betteraves/Beet	0.0	17.9	1,060.7	0.0	1,078.6
Céréales/Cereals	81.4	462.7	239.0	0.0	783.1
Maïs et Sorgho/Maize and Sorghum	0.8	111.9	1,696.1	0.0	1,808.8
Total:	122.7	1,296.2	5,271.6	0.0	6,690.5
ARGENTINE/ ARGENTINA					
Crucifères/Cruciferae	5.7	0.0	0.0	0.0	5.7
Graminées/Gramineae	0.0	0.0	50.2	0.0	50.2
Légumineuses/Leguminosae	0.0	1.2	1.2	0.0	2.4
Autres Espèces/Other Species	0.0	20.4	69.6	0.0	90.0
Maïs et Sorgho/Maize and Sorghum	0.1	275.1	5,673.5	0.0	5,948.7
Total:	5.8	296.7	5,794.5	0.0	6,097.0
AUSTRALIE/ AUSTRALIA					
Crucifères/Cruciferae	0.0	0.0	0.4	0.0	0.4
Graminées/Gramineae	0.0	13.8	1,915.3	0.0	1,929.1
Légumineuses/Leguminosae	0.8	54.4	3,625.7	874.9	4,555.8
Autres Espèces/Other Species	0.0	3.3	280.8	0.0	284.1
Céréales/Cereals	1.9	124.7	465.8	0.0	592.4
Maïs et Sorgho/Maize and Sorghum	0.0	0.0	32.0	0.0	32.0
Trèfle Souterrain etc/Subterranean Clover etc	0.1	23.1	210.2	5,107.1	5,340.5
Total:	2.8	219.3	6,530.2	5,982.0	12,734.3

	<u>Pre-Basic</u> (Tonnes)	<u>Basic</u> (Tonnes)	<u>1st Gen.</u> (Tonnes)	<u>2nd Gen.</u> (Tonnes)	<u>Total</u> (Tonnes)
AUTRICHE/ AUSTRIA					
Crucifères/Cruciferae	0.0	1.0	350.2	0.0	351.2
Légumineuses/Leguminosae	24.0	34.3	0.0	0.0	58.3
Betteraves/Beet	0.0	0.0	187.8	0.0	187.8
Céréales/Cereals	7.7	99.5	563.9	0.0	671.1
Maïs et Sorgho/Maize and Sorghum	0.3	1.0	8,412.3	0.0	8,413.6
Total:	32.0	135.8	9,514.2	0.0	9,682.0
BELGIQUE/ BELGIUM					
Crucifères/Cruciferae	0.0	0.3	243.4	0.0	243.7
Graminées/Gramineae	0.0	56.1	574.4	0.0	630.5
Légumineuses/Leguminosae	0.0	1.9	42.8	0.0	44.7
Autres Espèces/Other Species	0.0	0.0	3.0	0.0	3.0
Betteraves/Beet	0.0	0.3	481.2	0.0	481.5
Maïs et Sorgho/Maize and Sorghum	0.0	0.0	1,973.8	0.0	1,973.8
Total:	0.0	58.6	3,318.6	0.0	3,377.2
CANADA/ CANADA					
Crucifères/Cruciferae	0.0	0.0	161.6	0.0	161.6
Graminées/Gramineae	0.0	0.0	7,298.7	0.0	7,298.7
Légumineuses/Leguminosae	0.0	0.0	6,843.7	0.0	6,843.7
Autres Espèces/Other Species	0.0	0.0	556.0	0.0	556.0
Céréales/Cereals	0.0	0.0	5.4	0.0	5.4
Maïs et Sorgho/Maize and Sorghum	0.0	0.0	7,915.9	0.0	7,915.9
Total:	0.0	0.0	22,781.3	0.0	22,781.3
CHILI/ CHILE					
Crucifères/Cruciferae	0.0	28.1	0.0	0.0	28.1
Graminées/Gramineae	0.0	0.0	216.7	0.0	216.7
Légumineuses/Leguminosae	48.2	0.4	0.0	65.1	113.7
Autres Espèces/Other Species	0.0	11.0	320.0	0.0	331.0
Betteraves/Beet	0.0	0.0	13.6	0.0	13.6
Céréales/Cereals	0.0	122.0	0.0	0.0	122.0
Maïs et Sorgho/Maize and Sorghum	0.0	1,320.5	8,174.6	0.0	9,495.1
Total:	48.2	1,482.0	8,724.9	65.1	10,320.2
CROATIE/ CROATIA					
Crucifères/Cruciferae	0.0	0.0	27.0	0.0	27.0
Betteraves/Beet	0.0	0.0	219.6	0.0	219.6
Céréales/Cereals	5.1	385.0	540.0	0.0	930.1
Maïs et Sorgho/Maize and Sorghum	0.0	0.0	1,618.7	0.0	1,618.7
Total:	5.1	385.0	2,405.3	0.0	2,795.4

	<u>Pre-Basic</u> (Tonnes)	<u>Basic</u> (Tonnes)	<u>1st Gen.</u> (Tonnes)	<u>2nd Gen.</u> (Tonnes)	<u>Total</u> (Tonnes)
DANEMARK/DENMARK					
Crucifères/Cruciferae	0.0	1.2	0.7	0.0	1.9
Graminées/Gramineae	0.0	4.2	279.7	0.0	283.9
Légumineuses/Leguminosae	152.0	49.9	48.0	0.0	249.9
Betteraves/Beet	0.0	1.0	361.2	0.0	362.2
Total:	152.0	56.3	689.6	0.0	897.9
ESPAGNE/ SPAIN					
Crucifères/Cruciferae	0.0	0.0	56.8	0.0	56.8
Graminées/Gramineae	0.0	0.0	2.0	0.0	2.0
Légumineuses/Leguminosae	0.0	0.0	83.3	0.0	83.3
Autres Espèces/Other Species	0.1	6.6	1,157.3	0.0	1,164.0
Céréales/Cereals	0.0	16.6	0.0	0.0	16.6
Maïs et Sorgho/Maize and Sorghum	0.0	0.0	3,089.4	0.0	3,089.4
Total:	0.1	23.2	4,388.8	0.0	4,412.1
ESTONIE/ ESTONIA					
Crucifères/Cruciferae	0.0	0.0	60.8	0.0	60.8
Graminées/Gramineae	0.3	0.0	1.1	0.0	1.4
Légumineuses/Leguminosae	0.9	1.6	102.5	187.1	292.1
Autres Espèces/Other Species	0.0	0.0	0.0	4.2	4.2
Céréales/Cereals	193.5	2,807.3	2,617.8	658.2	6,276.8
Total:	194.7	2,808.9	2,782.2	849.5	6,635.3
ETATS-UNIS/ UNITED STATES					
Crucifères/Cruciferae	0.0	14.7	139.1	0.0	153.8
Graminées/Gramineae	5.7	18.5	8,116.9	10.0	8,151.1
Légumineuses/Leguminosae	29.0	290.5	21,030.8	0.0	21,350.3
Autres Espèces/Other Species	1.0	201.0	13,341.7	0.0	13,543.7
Betteraves/Beet	0.0	0.0	3.5	0.0	3.5
Céréales/Cereals	88.2	304.0	3,349.8	0.0	3,742.0
Maïs et Sorgho/Maize and Sorghum	0.0	940.1	49,284.0	0.0	50,224.1
Total:	123.9	1,768.8	95,265.8	10.0	97,168.5
FRANCE/ FRANCE					
Crucifères/Cruciferae	0.2	31.0	891.3	0.0	922.5
Graminées/Gramineae	0.0	6.3	85.6	18.0	109.9
Légumineuses/Leguminosae	40.7	160.7	1,529.1	9.9	1,740.4
Autres Espèces/Other Species	0.7	38.5	2,857.9	0.0	2,897.1
Betteraves/Beet	0.0	2.2	507.5	0.0	509.7
Maïs et Sorgho/Maize and Sorghum	6.8	970.7	24,802.4	0.0	25,779.9
Total:	48.4	1,209.4	30,673.8	27.9	31,959.5

	<u>Pre-Basic</u> (Tonnes)	<u>Basic</u> (Tonnes)	<u>1st Gen.</u> (Tonnes)	<u>2nd Gen.</u> (Tonnes)	<u>Total</u> (Tonnes)
HONGRIE/ HUNGARY					
Crucifères/Cruciferae	19.9	399.3	11,340.1	0.0	11,759.3
Graminées/Gramineae	0.0	23.7	618.2	0.0	641.9
Légumineuses/Leguminosae	0.0	22.8	1,548.9	124.3	1,696.0
Autres Espèces/Other Species	22.7	43.4	746.8	13.0	825.9
Betteraves/Beet	0.0	0.0	136.3	0.0	136.3
Céréales/Cereals	0.0	2.0	3,153.3	193.0	3,348.3
Maïs et Sorgho/Maize and Sorghum	0.0	12.0	21,472.0	0.0	21,484.0
Total:	42.6	503.2	39,015.6	330.3	39,891.7
IRAN/ IRAN					
Betteraves/Beet	0.0	19.8	1,076.6	0.0	1,096.4
Total:	0.0	19.8	1,076.6	0.0	1,096.4
ISRAËL/ ISRAEL					
Légumineuses/Leguminosae	0.0	0.0	605.0	0.0	605.0
Autres Espèces/Other Species	0.0	0.0	90.5	0.0	90.5
Maïs et Sorgho/Maize and Sorghum	0.0	0.0	21.0	0.0	21.0
Total:	0.0	0.0	716.5	0.0	716.5
ITALIE/ ITALY					
Crucifères/Cruciferae	0.7	0.4	0.1	0.0	1.2
Graminées/Gramineae	12.0	28.3	536.0	2.3	578.6
Légumineuses/Leguminosae	20.2	91.4	1,116.7	32.9	1,261.2
Autres Espèces/Other Species	0.0	16.0	433.2	3.1	452.3
Betteraves/Beet	0.0	0.1	206.5	0.0	206.6
Céréales/Cereals	0.0	0.0	20.0	75.0	95.0
Maïs et Sorgho/Maize and Sorghum	0.0	52.1	1,439.7	0.0	1,491.8
Total:	32.9	188.3	3,752.2	113.3	4,086.7
JAPON/ JAPAN					
Graminées/Gramineae	0.0	6.2	0.0	0.0	6.2
Légumineuses/Leguminosae	0.0	0.4	0.0	0.0	0.4
Total:	0.0	6.6	0.0	0.0	6.6
MAROC/ MOROCCO					
Autres Espèces/Other Species	0.0	0.0	3.7	0.0	3.7
Total:	0.0	0.0	3.7	0.0	3.7

	<u>Pre-Basic</u> (Tonnes)	<u>Basic</u> (Tonnes)	<u>1st Gen.</u> (Tonnes)	<u>2nd Gen.</u> (Tonnes)	<u>Total</u> (Tonnes)
NORVÈGE/ NORWAY					
Graminées/Gramineae	0.3	1.3	7.4	0.0	9.0
Légumineuses/Leguminosae	0.1	0.0	5.0	0.0	5.1
Céréales/Cereals	4.7	12.0	0.0	0.0	16.7
Total:	5.1	13.3	12.4	0.0	30.8

NOUVELLE-ZÉLANDE/ NEW ZEALAND

Crucifères/Cruciferae	11.4	32.0	679.9	0.0	723.3
Graminées/Gramineae	25.6	410.6	15,545.9	6.0	15,988.1
Légumineuses/Leguminosae	3.2	86.4	4,892.9	264.6	5,247.1
Autres Espèces/Other Species	0.1	2.0	39.4	0.0	41.5
Céréales/Cereals	5.1	37.7	302.3	1,543.0	1,888.1
Total:	45.4	568.7	21,460.4	1,813.6	23,888.1

PAYS-BAS/ NETHERLANDS

Crucifères/Cruciferae	0.0	29.3	20.0	0.0	49.3
Graminées/Gramineae	0.9	308.6	257.3	0.0	566.8
Légumineuses/Leguminosae	0.1	23.1	7.0	0.0	30.2
Autres Espèces/Other Species	0.0	0.6	0.0	0.0	0.6
Betteraves/Beet	0.0	0.0	79.1	0.0	79.1
Céréales/Cereals	25.3	69.8	21.1	0.0	116.2
Maïs et Sorgho/Maize and Sorghum	2.7	74.1	84.1	0.0	160.9
Total:	29.0	505.5	468.6	0.0	1,003.1

POLOGNE/ POLAND

Crucifères/Cruciferae	0.0	0.0	99.6	0.0	99.6
Graminées/Gramineae	0.0	2.0	1,335.9	44.0	1,381.9
Légumineuses/Leguminosae	28.3	5.5	307.4	0.0	341.2
Autres Espèces/Other Species	0.0	0.0	48.5	0.0	48.5
Betteraves/Beet	0.0	0.3	148.9	0.0	149.2
Céréales/Cereals	195.3	3.5	346.5	0.0	545.3
Total:	223.6	11.3	2,286.8	44.0	2,565.7

PORTUGAL/ PORTUGAL

Légumineuses/Leguminosae	2.2	0.0	8.6	0.0	10.8
Céréales/Cereals	20.5	42.1	419.8	3,840.7	4,323.1
Total:	22.7	42.1	428.4	3,840.7	4,333.9

	<u>Pre-Basic</u> (Tonnes)	<u>Basic</u> (Tonnes)	<u>1st Gen.</u> (Tonnes)	<u>2nd Gen.</u> (Tonnes)	<u>Total</u> (Tonnes)
RÉPUBLIQUE SLOVAQUE/ SLOVAK REPUBLIC					
Légumineuses/Leguminosae	1.4	1.3	45.2	0.0	47.9
Autres Espèces/Other Species	0.0	0.0	6.3	8.8	15.1
Total:	1.4	1.3	51.5	8.8	63.0
ROUMANIE/ ROMANIA					
Crucifères/Cruciferae	0.0	0.0	1,759.6	0.0	1,759.6
Graminées/Gramineae	0.0	26.8	683.3	0.0	710.1
Légumineuses/Leguminosae	0.0	0.0	62.3	0.0	62.3
Autres Espèces/Other Species	0.0	0.0	223.4	0.0	223.4
Céréales/Cereals	0.0	700.0	0.0	0.0	700.0
Maïs et Sorgho/Maize and Sorghum	0.0	0.2	2,939.1	0.0	2,939.3
Total:	0.0	727.0	5,667.7	0.0	6,394.7
ROYAUME-UNI/ UNITED KINGDOM					
Crucifères/Cruciferae	0.1	0.1	0.0	0.0	0.2
Graminées/Gramineae	0.0	13.0	37.3	0.0	50.3
Légumineuses/Leguminosae	0.0	0.0	0.0	79.0	79.0
Autres Espèces/Other Species	0.0	0.0	4.0	0.0	4.0
Céréales/Cereals	0.0	0.6	0.0	0.0	0.6
Total:	0.1	13.7	41.3	79.0	134.1
SLOVÉNIE/ SLOVENIA					
Crucifères/Cruciferae	0.0	0.0	84.0	0.0	84.0
Maïs et Sorgho/Maize and Sorghum	0.0	0.0	139.1	0.0	139.1
Total:	0.0	0.0	223.1	0.0	223.1
SUÈDE/ SWEDEN					
Crucifères/Cruciferae	0.1	3.8	22.9	0.0	26.8
Graminées/Gramineae	0.6	3.5	20.6	0.0	24.7
Légumineuses/Leguminosae	7.6	1.6	0.0	0.0	9.2
Betteraves/Beet	0.0	0.0	36.5	0.0	36.5
Céréales/Cereals	43.0	15.0	170.0	1.2	229.2
Total:	51.3	23.9	250.0	1.2	326.4

	<u>Pre-Basic</u> (Tonnes)	<u>Basic</u> (Tonnes)	<u>1st Gen.</u> (Tonnes)	<u>2nd Gen.</u> (Tonnes)	<u>Total</u> (Tonnes)
SUISSE/ SWITZERLAND					
Graminées/Gramineae	3.5	7.2	0.0	0.0	10.7
Légumineuses/Leguminosae	0.3	0.6	0.0	0.0	0.9
Céréales/Cereals	3.4	24.4	7.0	0.0	34.8
Maïs et Sorgho/Maize and Sorghum	0.0	0.0	32.9	0.0	32.9
Total:	7.2	32.2	39.9	0.0	79.3
TUNISIE/ TUNISIA					
Céréales/Cereals	488.0	3,345.9	12,970.4	0.0	16,804.3
Total:	488.0	3,345.9	12,970.4	0.0	16,804.3
TURQUIE/ TURKEY					
Légumineuses/Leguminosae	0.0	0.0	90.0	0.0	90.0
Autres Espèces/Other Species	0.0	0.4	2,061.2	0.0	2,061.6
Betteraves/Beet	0.0	0.0	97.6	0.0	97.6
Maïs et Sorgho/Maize and Sorghum	0.0	0.0	3,963.8	0.0	3,963.8
Total:	0.0	0.4	6,212.6	0.0	6,213.0
URUGUAY/ URUGUAY					
Graminées/Gramineae	0.0	0.5	41.0	0.0	41.5
Légumineuses/Leguminosae	0.0	0.3	30.9	0.0	31.2
Maïs et Sorgho/Maize and Sorghum	0.0	0.0	6.4	0.0	6.4
Total:	0.0	0.8	78.3	0.0	79.1
TOUTES SEMENCES OCDE / ALL OECD SEED					
<u>Grand Total:</u>	1,685.0	15,744.3	294,550.6	13,165.4	325,145.3

**TABLEAU 6 POIDS DES SEMENCES CERTIFIÉES EN 1996/97,
PAR ORIGINE DES CULTIVARS, PAYS, SYSTÈME ET ESPÈCE**

**TABLE 6 WEIGHT OF SEED CERTIFIED IN 1996/97,
BY CULTIVAR ORIGIN, COUNTRY, SCHEME AND SPECIES**

Cultivars domestiques/ Home cultivars

	<u>Pre-Basic</u> (Tonnes)	<u>Basic</u> (Tonnes)	<u>1st Gen.</u> (Tonnes)	<u>2nd Gen.</u> (Tonnes)	<u>Total</u> (Tonnes)
AFRIQUE DU SUD/ SOUTH AFRICA					
Légumineuses/ Leguminosae					
<i>Lupinus angustifolius</i>	0.0	0.0	360.0	0.0	360.0
Total:	0.0	0.0	360.0	0.0	360.0
Autres Espèces/ Other Species					
<i>Helianthus annuus</i>	0.0	0.1	0.0	0.0	0.1
Total:	0.0	0.1	0.0	0.0	0.1
TOTAL:	0.0	0.1	360.0	0.0	360.1
ALLEMAGNE/ GERMANY					
Crucifères/Cruciferae					
<i>Brassica napus v. oleifera sv. annua</i>	0.0	24.1	472.0	0.0	496.1
<i>Brassica napus v. oleifera sv. biennis</i>	0.0	38.8	996.6	0.0	1,035.4
<i>Brassica rapa</i>	0.0	3.0	5.0	0.0	8.0
<i>Raphanus sativus (var. oleiferus)</i>	7.8	50.1	20.0	0.0	77.9
<i>Sinapis alba</i>	20.0	129.8	66.1	0.0	215.9
Total:	27.8	245.8	1,559.7	0.0	1,833.3
Graminées/Gramineae					
<i>Agrostis capillaris</i>	0.1	0.0	0.0	0.0	0.1
<i>Agrostis stolonifera</i>	0.0	0.0	0.5	0.0	0.5
<i>Arrhenatherum elatius</i>	0.0	0.6	0.0	0.0	0.6
<i>Dactylis glomerata</i>	0.0	3.7	2.8	0.0	6.5
<i>Festuca ovina, F. tenuifolia, F. duruiscula</i>	0.0	1.0	1.3	0.0	2.3
<i>Festuca pratensis</i>	0.0	22.6	40.0	0.0	62.6
<i>Festuca rubra</i>	0.0	4.6	35.8	0.0	40.4
<i>Lolium multiflorum</i>	0.0	210.8	32.9	0.0	243.7
<i>Lolium perenne</i>	0.0	12.9	0.0	0.0	12.9
<i>Lolium x boucheanum</i>	0.0	3.8	0.0	0.0	3.8
<i>Phleum pratense</i>	0.0	5.8	69.2	0.0	75.0
<i>Poa pratensis</i>	0.1	1.9	36.0	0.0	38.0
Total:	0.2	267.7	218.5	0.0	486.4

	<u>Pre-Basic</u> (Tonnes)	<u>Basic</u> (Tonnes)	<u>1st Gen.</u> (Tonnes)	<u>2nd Gen.</u> (Tonnes)	<u>Total</u> (Tonnes)
Légumineuses/Leguminosae					
<i>Medicago sativa</i>	0.0	3.2	36.4	0.0	39.6
<i>Pisum sativum</i>	1.0	31.4	59.4	0.0	91.8
<i>Trifolium alexandrinum</i>	0.0	0.0	47.5	0.0	47.5
<i>Trifolium hybridum</i>	0.1	0.0	0.0	0.0	0.1
<i>Trifolium incarnatum</i>	0.0	7.0	0.0	0.0	7.0
<i>Trifolium pratense</i>	3.4	31.6	4.8	0.0	39.8
<i>Vicia sativa</i>	0.0	8.0	0.0	0.0	8.0
<i>Vicia villosa</i>	0.0	3.0	0.0	0.0	3.0
Total:	4.5	84.2	148.1	0.0	236.8
Autres Espèces/ Other Species					
<i>Helianthus annuus</i>	0.0	0.5	0.0	0.0	0.5
<i>Linum usitatissimum</i>	0.0	0.4	0.0	0.0	0.4
<i>Phacelia tanacetifolia</i>	0.1	15.8	49.4	0.0	65.3
Total:	0.1	16.7	49.4	0.0	66.2
Betteraves/Beet					
<i>Beta vulgaris -Fourragère /Fodder</i>	0.0	0.2	0.0	0.0	0.2
<i>Beta vulgaris -Sucrière /Sugar</i>	0.0	15.8	711.6	0.0	727.4
Total:	0.0	16.0	711.6	0.0	727.6
Céréales/Cereals					
<i>Avena sativa</i>	0.0	1.0	5.0	0.0	6.0
<i>Hordeum vulgare</i>	55.4	86.8	33.0	0.0	175.2
<i>Secale cereale</i>	5.0	274.9	6.0	0.0	285.9
<i>Triticum aestivum</i>	19.0	75.0	145.0	0.0	239.0
Total:	79.4	437.7	189.0	0.0	706.1
Maïs et Sorgho/Maize and Sorghum					
<i>Zea mays</i>	0.8	84.1	1,534.8	0.0	1,619.7
Total:	0.8	84.1	1,534.8	0.0	1,619.7
TOTAL:	112.8	1,152.2	4,411.1	0.0	5,676.1

ARGENTINE/ ARGENTINA

Légumineuses/Leguminosae					
<i>Medicago sativa</i>	0.0	1.2	0.0	0.0	1.2
Total:	0.0	1.2	0.0	0.0	1.2
Autres Espèces/Other Species					
<i>Helianthus annuus</i>	0.0	19.0	5.3	0.0	24.3
Total:	0.0	19.0	5.3	0.0	24.3
TOTAL:	0.0	20.2	5.3	0.0	25.5

	<u>Pre-Basic</u> (Tonnes)	<u>Basic</u> (Tonnes)	<u>1st Gen.</u> (Tonnes)	<u>2nd Gen.</u> (Tonnes)	<u>Total</u> (Tonnes)
AUSTRALIE/ AUSTRALIA					
Graminées/Gramineae					
<i>Dactylis glomerata</i>	0.0	1.0	224.3	0.0	225.3
<i>Eragrostis curvula</i>	0.0	0.0	1.6	0.0	1.6
<i>Festuca arundinacea</i>	0.0	0.0	107.7	0.0	107.7
<i>Lolium perenne</i>	0.0	11.2	400.2	0.0	411.4
<i>Lolium rigidum</i>	0.0	0.0	11.7	0.0	11.7
<i>Pennisetum clandestinum</i>	0.0	1.1	74.4	0.0	75.5
<i>Phalaris aquatica</i>	0.0	0.5	401.1	0.0	401.6
Total:	0.0	13.8	1,221.0	0.0	1,234.8
Légumineuses/Leguminosae					
<i>Lupinus angustifolius</i>	0.0	28.0	38.1	243.1	309.2
<i>Medicago sativa</i>	0.0	6.9	2,583.9	399.7	2,990.5
<i>Phaseolus mungo</i>	0.0	0.0	12.5	0.0	12.5
<i>Pisum sativum</i>	0.0	0.0	0.0	25.8	25.8
<i>Trifolium balansae</i>	0.0	0.0	495.7	181.1	676.8
<i>Trifolium fragiferum</i>	0.8	0.4	24.6	0.0	25.8
<i>Trifolium pratense</i>	0.0	0.0	54.9	0.0	54.9
<i>Trifolium repens</i>	0.0	1.9	13.1	0.0	15.0
<i>Trifolium resupinatum</i>	0.0	7.1	94.0	9.5	110.6
<i>Vicia sativa</i>	0.0	0.0	12.0	0.0	12.0
<i>Vicia villosa</i>	0.0	0.0	126.5	0.0	126.5
Total:	0.8	44.3	3,455.3	859.2	4,359.6
Autres Espèces/Other Species					
<i>Gossypium spp</i>	0.0	0.0	226.3	0.0	226.3
<i>Helianthus annuus</i>	0.0	0.0	35.2	0.0	35.2
Total:	0.0	0.0	261.5	0.0	261.5
Céréales/Cereals					
<i>Avena sativa</i>	1.9	79.5	20.0	0.0	101.4
<i>Hordeum vulgare</i>	0.0	21.9	442.6	0.0	464.5
<i>Triticum aestivum</i>	0.0	16.0	0.0	0.0	16.0
<i>x triticosecale</i>	0.0	7.3	3.2	0.0	10.5
Total:	1.9	124.7	465.8	0.0	592.4
Maïs et Sorgho/Maize and Sorghum					
<i>Sorghum bicolor x sudanense</i>	0.0	0.0	32.0	0.0	32.0
Total:	0.0	0.0	32.0	0.0	32.0
Trèfle Souterrain etc/Subterranean Clover etc					
<i>Medicago littoralis</i>	0.0	0.0	0.0	62.0	62.0
<i>Medicago polymorpha</i>	0.0	0.0	0.0	174.9	174.9
<i>Medicago rugosa</i>	0.0	0.0	0.0	21.1	21.1
<i>Medicago scutellata</i>	0.0	0.0	0.0	33.2	33.2
<i>Medicago truncatula</i>	0.0	0.0	0.0	436.8	436.8
<i>Trifolium subterraneum</i>	0.1	23.1	210.2	4,379.1	4,612.5
Total:	0.1	23.1	210.2	5,107.1	5,340.5
TOTAL:	2.8	205.9	5,645.8	5,966.3	11,820.8

	<u>Pre-Basic</u> (Tonnes)	<u>Basic</u> (Tonnes)	<u>1st Gen.</u> (Tonnes)	<u>2nd Gen.</u> (Tonnes)	<u>Total</u> (Tonnes)
AUTRICHE/ AUSTRIA					
Crucifères/Cruciferae					
<i>Brassica napus v. oleifera sv. biennis</i>	0.0	1.0	43.4	0.0	44.4
Total:	0.0	1.0	43.4	0.0	44.4
Légumineuses/Leguminosae					
<i>Trifolium pratense</i>	0.0	3.1	0.0	0.0	3.1
<i>Vicia faba</i>	24.0	20.0	0.0	0.0	44.0
Total:	24.0	23.1	0.0	0.0	47.1
Céréales/Cereals					
<i>Avena sativa</i>	5.4	10.9	18.0	0.0	34.3
<i>Hordeum vulgare</i>	2.3	35.7	75.7	0.0	113.7
<i>Secale cereale</i>	0.0	2.9	23.6	0.0	26.5
<i>Triticum aestivum</i>	0.0	33.0	406.2	0.0	439.2
Total:	7.7	82.5	523.5	0.0	613.7
Mais et Sorgho/Maize and Sorghum					
<i>Zea mays</i>	0.0	0.8	11.0	0.0	11.8
Total:	0.0	0.8	11.0	0.0	11.8
TOTAL:	31.7	107.4	577.9	0.0	717.0
BELGIQUE/ BELGIUM					
Crucifères/Cruciferae					
<i>Raphanus sativus (var. oleiferus)</i>	0.0	0.3	8.0	0.0	8.3
Total:	0.0	0.3	8.0	0.0	8.3
Graminées/Gramineae					
<i>Festuca pratensis</i>	0.0	0.5	2.0	0.0	2.5
<i>Lolium multiflorum</i>	0.0	52.0	381.0	0.0	433.0
<i>Lolium perenne</i>	0.0	3.6	75.0	0.0	78.6
<i>Phleum pratense</i>	0.0	0.0	10.0	0.0	10.0
Total:	0.0	56.1	468.0	0.0	524.1
Légumineuses/Leguminosae					
<i>Trifolium pratense</i>	0.0	1.1	0.7	0.0	1.8
<i>Trifolium repens</i>	0.0	0.8	10.4	0.0	11.2
Total:	0.0	1.9	11.1	0.0	13.0
Betteraves/Beet					
<i>Beta vulgaris -Fourragère /Fodder</i>	0.0	0.1	4.9	0.0	5.0
<i>Beta vulgaris -Sucrière /Sugar</i>	0.0	0.1	210.2	0.0	210.3
Total:	0.0	0.2	215.1	0.0	215.3

	<u>Pre-Basic</u> (Tonnes)	<u>Basic</u> (Tonnes)	<u>1st Gen.</u> (Tonnes)	<u>2nd Gen.</u> (Tonnes)	<u>Total</u> (Tonnes)
Mais et Sorgho/Maize and Sorghum					
<i>Zea mays</i>	0.0	0.0	427.3	0.0	427.3
Total:	0.0	0.0	427.3	0.0	427.3
TOTAL:	0.0	58.5	1,129.5	0.0	1,188.0
CANADA/ CANADA					
Crucifères/Cruciferae					
<i>Brassica juncea</i>	0.0	0.0	78.6	0.0	78.6
<i>Brassica napus v. oleifera sv. annua</i>	0.0	0.0	29.5	0.0	29.5
<i>Raphanus sativus (var. oleiferus)</i>	0.0	0.0	53.5	0.0	53.5
Total:	0.0	0.0	161.6	0.0	161.6
Graminées/Gramineae					
<i>Agrostis stolonifera</i>	0.0	0.0	2.5	0.0	2.5
<i>Bromus inermis</i>	0.0	0.0	17.0	0.0	17.0
<i>Festuca arundinacea</i>	0.0	0.0	56.5	0.0	56.5
<i>Festuca pratensis</i>	0.0	0.0	575.6	0.0	575.6
<i>Festuca rubra</i>	0.0	0.0	3,599.8	0.0	3,599.8
<i>Lolium perenne</i>	0.0	0.0	111.2	0.0	111.2
<i>Phleum pratense</i>	0.0	0.0	2,936.1	0.0	2,936.1
Total:	0.0	0.0	7,298.7	0.0	7,298.7
Légumineuses/Leguminosae					
<i>Glycine max</i>	0.0	0.0	5,303.9	0.0	5,303.9
<i>Lotus corniculatus</i>	0.0	0.0	290.5	0.0	290.5
<i>Medicago sativa</i>	0.0	0.0	145.8	0.0	145.8
<i>Pisum sativum</i>	0.0	0.0	921.1	0.0	921.1
<i>Trifolium hybridum</i>	0.0	0.0	113.2	0.0	113.2
<i>Trifolium pratense</i>	0.0	0.0	69.2	0.0	69.2
Total:	0.0	0.0	6,843.7	0.0	6,843.7
Autres Espèces/Other Species					
<i>Linum usitatissimum</i>	0.0	0.0	556.0	0.0	556.0
Total:	0.0	0.0	556.0	0.0	556.0
Céréales/Cereals					
<i>Phalaris canariensis</i>	0.0	0.0	5.4	0.0	5.4
Total:	0.0	0.0	5.4	0.0	5.4
Mais et Sorgho/Maize and Sorghum					
<i>Zea mays</i>	0.0	0.0	7,915.9	0.0	7,915.9
Total:	0.0	0.0	7,915.9	0.0	7,915.9
TOTAL:	0.0	0.0	22,781.3	0.0	22,781.3

	<u>Pre-Basic</u> (Tonnes)	<u>Basic</u> (Tonnes)	<u>1st Gen.</u> (Tonnes)	<u>2nd Gen.</u> (Tonnes)	<u>Total</u> (Tonnes)
CROATIE/ CROATIA					
Céréales/Cereals					
<i>Hordeum vulgare</i>	0.4	75.0	220.0	0.0	295.4
<i>Triticum aestivum</i>	4.7	310.0	0.0	0.0	314.7
Total:	5.1	385.0	220.0	0.0	610.1
Maïs et Sorgho/Maize and Sorghum					
<i>Zea mays</i>	0.0	0.0	572.8	0.0	572.8
Total:	0.0	0.0	572.8	0.0	572.8
TOTAL:	5.1	385.0	792.8	0.0	1,182.9
DANEMARK/ DENMARK					
Crucifères/Cruciferae					
<i>Brassica napus v. oleifera sv. biennis</i>	0.0	1.2	0.7	0.0	1.9
Total:	0.0	1.2	0.7	0.0	1.9
Graminées/Gramineae					
<i>Lolium multiflorum</i>	0.0	0.0	20.2	0.0	20.2
Total:	0.0	0.0	20.2	0.0	20.2
Légumineuses/Leguminosae					
<i>Pisum sativum</i>	150.0	49.9	48.0	0.0	247.9
Total:	150.0	49.9	48.0	0.0	247.9
Betteraves/Beet					
<i>Beta vulgaris -Fourragère /Fodder</i>	0.0	0.5	207.7	0.0	208.2
<i>Beta vulgaris -Sucrière /Sugar</i>	0.0	0.2	39.0	0.0	39.2
Total:	0.0	0.7	246.7	0.0	247.4
TOTAL:	150.0	51.8	315.6	0.0	517.4
ESPAGNE/ SPAIN					
Autres Espèces/Other Species					
<i>Helianthus annuus</i>	0.1	5.1	55.0	0.0	60.2
Total:	0.1	5.1	55.0	0.0	60.2
TOTAL:	0.1	5.1	55.0	0.0	60.2

	<u>Pre-Basic</u> (Tonnes)	<u>Basic</u> (Tonnes)	<u>1st Gen.</u> (Tonnes)	<u>2nd Gen.</u> (Tonnes)	<u>Total</u> (Tonnes)
ESTONIE/ ESTONIA					
Légumineuses/Leguminosae					
<i>Pisum sativum</i>	0.0	1.6	0.0	0.0	1.6
Total:	0.0	1.6	0.0	0.0	1.6
Céréales/Cereals					
<i>Avena sativa</i>	26.1	146.2	245.9	0.0	418.2
<i>Hordeum vulgare</i>	0.0	1,778.8	305.0	85.0	2,168.8
<i>Secale cereale</i>	14.0	158.6	77.0	0.0	249.6
Total:	40.1	2,083.6	627.9	85.0	2,836.6
TOTAL:	40.1	2,085.2	627.9	85.0	2,838.2
ETATS-UNIS/ UNITED STATES					
Crucifères/Cruciferae					
<i>Brassica napus v. oleifera sv. annua</i>	0.0	0.0	2.0	0.0	2.0
<i>Brassica oleracea (convar. acephala)</i>	0.0	0.0	112.4	0.0	112.4
Total:	0.0	0.0	114.4	0.0	114.4
Graminées/Gramineae					
<i>Agrostis canina</i>	0.0	0.0	5.3	0.0	5.3
<i>Agrostis capillaris</i>	2.1	0.0	690.0	0.0	692.1
<i>Agrostis stolonifera</i>	0.0	0.0	43.3	0.0	43.3
<i>Bromus biebersteinii</i>	0.0	0.0	5.3	0.0	5.3
<i>Bromus inermis</i>	0.0	0.0	105.7	0.0	105.7
<i>Cynodon dactylon</i>	0.0	0.0	5.8	0.0	5.8
<i>Dactylis glomerata</i>	0.0	0.0	104.5	0.0	104.5
<i>Festuca arundinacea</i>	0.9	3.1	690.0	0.0	694.0
<i>Festuca ovina, F. tenuifolia, F. duruiscula</i>	0.0	0.0	22.0	0.0	22.0
<i>Festuca rubra</i>	0.0	0.0	907.8	0.0	907.8
<i>Lolium multiflorum</i>	0.0	0.0	10.0	0.0	10.0
<i>Lolium perenne</i>	0.6	2.8	538.0	0.0	541.4
<i>Poa compressa</i>	0.0	0.0	10.0	0.0	10.0
<i>Poa pratensis</i>	0.0	0.1	55.8	0.0	55.9
<i>Poa trivialis</i>	0.0	0.0	10.0	0.0	10.0
<i>Setaria italica</i>	0.0	0.0	59.7	0.0	59.7
Total:	3.6	6.0	3,263.2	0.0	3,272.8
Légumineuses/Leguminosae					
<i>Glycine max</i>	29.0	153.3	17,143.7	0.0	17,326.0
<i>Medicago sativa</i>	0.0	3.5	558.2	0.0	561.7
<i>Trifolium incarnatum</i>	0.0	0.0	96.0	0.0	96.0
<i>Trifolium repens</i>	0.0	0.0	437.8	0.0	437.8
Total:	29.0	156.8	18,235.7	0.0	18,421.5

	<u>Pre-Basic</u> (Tonnes)	<u>Basic</u> (Tonnes)	<u>1st Gen.</u> (Tonnes)	<u>2nd Gen.</u> (Tonnes)	<u>Total</u> (Tonnes)
Autres Espèces/Other Species					
<i>Gossypium spp</i>	0.0	105.1	10,980.1	0.0	11,085.2
<i>Helianthus annuus</i>	0.0	95.9	2,242.6	0.0	2,338.5
<i>Linum usitatissimum</i>	1.0	0.0	0.0	0.0	1.0
Total:	1.0	201.0	13,222.7	0.0	13,424.7
Céréales/Cereals					
<i>Hordeum vulgare</i>	88.2	146.0	556.8	0.0	791.0
<i>Oryza sativa</i>	0.0	158.0	0.0	0.0	158.0
<i>Triticum durum</i>	0.0	0.0	1,720.2	0.0	1,720.2
Total:	88.2	304.0	2,277.0	0.0	2,669.2
Maïs et Sorgho/Maize and Sorghum					
<i>Sorghum bicolor</i>	0.0	0.9	773.4	0.0	774.3
<i>Sorghum bicolor x sudanense</i>	0.0	0.0	1,406.9	0.0	1,406.9
<i>Sorghum sudanense</i>	0.0	0.3	1,210.1	0.0	1,210.4
<i>Zea mays</i>	0.0	938.9	42,768.3	0.0	43,707.2
Total:	0.0	940.1	46,158.7	0.0	47,098.8
TOTAL:	121.8	1,607.9	83,271.7	0.0	85,001.4

FRANCE/ FRANCE

Crucifères/Cruciferae					
<i>Brassica napus v. oleifera sv. annua</i>	0.1	1.6	0.2	0.0	1.9
<i>Brassica napus v. oleifera sv. biennis</i>	0.1	3.9	288.0	0.0	292.0
<i>Brassica oleracea (convar. acephala)</i>	0.0	0.1	0.0	0.0	0.1
<i>Sinapis alba</i>	0.0	23.9	392.8	0.0	416.7
Total:	0.2	29.5	681.0	0.0	710.7
Graminées/Gramineae					
<i>Bromus catharticus</i>	0.0	0.4	0.0	0.0	0.4
<i>Dactylis glomerata</i>	0.0	0.0	16.0	0.0	16.0
<i>Festuca arundinacea</i>	0.0	0.0	0.1	18.0	18.1
<i>Lolium multiflorum</i>	0.0	0.4	0.0	0.0	0.4
<i>Lolium perenne</i>	0.0	4.3	9.3	0.0	13.6
Total:	0.0	5.1	25.4	18.0	48.5
Légumineuses/Leguminosae					
<i>Glycine max</i>	0.0	0.1	651.2	0.0	651.3
<i>Medicago sativa</i>	4.0	55.2	276.1	1.9	337.2
<i>Pisum sativum</i>	35.3	61.5	64.2	8.0	169.0
<i>Trifolium pratense</i>	0.0	1.7	0.4	0.0	2.1
<i>Vicia sativa</i>	0.0	12.0	0.0	0.0	12.0
Total:	39.3	130.5	991.9	9.9	1,171.6
Autres Espèces/Other Species					
<i>Helianthus annuus</i>	0.6	36.1	1,964.9	0.0	2,001.6
Total:	0.6	36.1	1,964.9	0.0	2,001.6

	<u>Pre-Basic</u> (Tonnes)	<u>Basic</u> (Tonnes)	<u>1st Gen.</u> (Tonnes)	<u>2nd Gen.</u> (Tonnes)	<u>Total</u> (Tonnes)
Betteraves/Beet					
<i>Beta vulgaris -Sucrière /Sugar</i>	0.0	2.2	392.2	0.0	394.4
Total:	0.0	2.2	392.2	0.0	394.4
Maïs et Sorgho/Maize and Sorghum					
<i>Sorghum bicolor</i>	0.0	0.5	176.2	0.0	176.7
<i>Zea mays</i>	6.8	970.2	16,857.0	0.0	17,834.0
Total:	6.8	970.7	17,033.2	0.0	18,010.7
TOTAL:	46.9	1,174.1	21,088.6	27.9	22,337.5
HONGRIE/ HUNGARY					
Graminées/Gramineae					
<i>Agropyron cristatum</i>	0.0	1.7	0.0	0.0	1.7
<i>Festuca rubra</i>	0.0	0.0	36.4	0.0	36.4
Total:	0.0	1.7	36.4	0.0	38.1
Légumineuses/Leguminosae					
<i>Glycine max</i>	0.0	0.0	86.0	0.0	86.0
<i>Lathyrus sativus</i>	0.0	0.0	46.0	0.0	46.0
<i>Medicago sativa</i>	0.0	0.0	67.3	0.0	67.3
<i>Pisum sativum</i>	0.0	0.0	207.0	0.0	207.0
<i>Trifolium alexandrinum</i>	0.0	0.0	16.1	0.0	16.1
<i>Trifolium pratense</i>	0.0	0.0	95.3	0.0	95.3
<i>Vicia pannonica</i>	0.0	0.0	38.5	27.0	65.5
<i>Vicia villosa</i>	0.0	0.0	82.3	0.0	82.3
Total:	0.0	0.0	638.5	27.0	665.5
Autres Espèces/Other Species					
<i>Cannabis sativa</i>	0.0	0.0	20.1	13.0	33.1
<i>Helianthus annuus</i>	0.0	0.0	136.4	0.0	136.4
<i>Linum usitatissimum</i>	10.5	0.0	0.0	0.0	10.5
Total:	10.5	0.0	156.5	13.0	180.0
Céréales/Cereals					
<i>Secale cereale</i>	0.0	0.0	172.0	0.0	172.0
<i>Triticum aestivum</i>	0.0	2.0	40.0	0.0	42.0
Total:	0.0	2.0	212.0	0.0	214.0
Maïs et Sorgho/Maize and Sorghum					
<i>Sorghum bicolor x sudanense</i>	0.0	0.0	106.1	0.0	106.1
<i>Zea mays</i>	0.0	0.9	780.1	0.0	781.0
Total:	0.0	0.9	886.2	0.0	887.1
TOTAL:	10.5	4.6	1,929.6	40.0	1,984.7

	<u>Pre-Basic</u> (Tonnes)	<u>Basic</u> (Tonnes)	<u>1st Gen.</u> (Tonnes)	<u>2nd Gen.</u> (Tonnes)	<u>Total</u> (Tonnes)
IRAN/ IRAN					
Betteraves/Beet					
<i>Beta vulgaris -Sucrière /Sugar</i>	0.0	19.8	1,076.6	0.0	1,096.4
Total:	0.0	19.8	1,076.6	0.0	1,096.4
TOTAL:	0.0	19.8	1,076.6	0.0	1,096.4
ISRAËL/ ISRAEL					
Légumineuses/Leguminosae					
<i>Trifolium alexandrinum</i>	0.0	0.0	605.0	0.0	605.0
Total:	0.0	0.0	605.0	0.0	605.0
Autres Espèces/Other Species					
<i>Gossypium spp</i>	0.0	0.0	90.5	0.0	90.5
Total:	0.0	0.0	90.5	0.0	90.5
Maïs et Sorgho/Maize and Sorghum					
<i>Sorghum bicolor x sudanense</i>	0.0	0.0	21.0	0.0	21.0
Total:	0.0	0.0	21.0	0.0	21.0
TOTAL:	0.0	0.0	716.5	0.0	716.5
ITALIE/ ITALY					
Crucifères/Cruciferae					
<i>Raphanus sativus (var. oleiferus)</i>	0.7	0.0	0.0	0.0	0.7
Total:	0.7	0.0	0.0	0.0	0.7
Graminées/Gramineae					
<i>Dactylis glomerata</i>	0.0	6.0	0.0	0.0	6.0
<i>Lolium multiflorum</i>	12.0	22.3	0.0	0.0	34.3
Total:	12.0	28.3	0.0	0.0	40.3
Légumineuses/Leguminosae					
<i>Medicago sativa</i>	3.2	0.0	46.1	0.0	49.3
<i>Trifolium alexandrinum</i>	0.1	0.0	20.0	0.0	20.1
<i>Trifolium incarnatum</i>	12.3	68.4	10.9	0.0	91.6
<i>Trifolium pratense</i>	3.2	0.0	48.0	0.0	51.2
<i>Trifolium resupinatum</i>	1.3	0.0	82.2	0.0	83.5
<i>Vicia sativa</i>	0.1	3.0	0.0	0.0	3.1
Total:	20.2	71.4	207.2	0.0	298.8
Autres Espèces/Other Species					
<i>Helianthus annuus</i>	0.0	16.0	0.0	3.1	19.1
Total:	0.0	16.0	0.0	3.1	19.1

	<u>Pre-Basic</u> (Tonnes)	<u>Basic</u> (Tonnes)	<u>1st Gen.</u> (Tonnes)	<u>2nd Gen.</u> (Tonnes)	<u>Total</u> (Tonnes)
Betteraves/Beet					
<i>Beta vulgaris -Sucrière /Sugar</i>	0.0	0.1	115.9	0.0	116.0
Total:	0.0	0.1	115.9	0.0	116.0
Céréales/Cereals					
<i>Triticum aestivum</i>	0.0	0.0	0.0	75.0	75.0
<i>Triticum durum</i>	0.0	0.0	20.0	0.0	20.0
Total:	0.0	0.0	20.0	75.0	95.0
Maïs et Sorgho/Maize and Sorghum					
<i>Sorghum bicolor</i>	0.0	0.2	0.0	0.0	0.2
<i>Zea mays</i>	0.0	9.9	116.8	0.0	126.7
Total:	0.0	10.1	116.8	0.0	126.9
TOTAL:	32.9	125.9	459.9	78.1	696.8
JAPON/ JAPAN					
Graminées/Gramineae					
<i>Chloris gayana</i>	0.0	0.1	0.0	0.0	0.1
<i>Dactylis glomerata</i>	0.0	0.3	0.0	0.0	0.3
<i>Festuca pratensis</i>	0.0	0.1	0.0	0.0	0.1
<i>Lolium multiflorum</i>	0.0	4.5	0.0	0.0	4.5
<i>Lolium perenne</i>	0.0	0.1	0.0	0.0	0.1
<i>Panicum coloratum</i>	0.0	0.1	0.0	0.0	0.1
<i>Panicum maximum</i>	0.0	0.1	0.0	0.0	0.1
<i>Paspalum notatum</i>	0.0	0.1	0.0	0.0	0.1
<i>Phleum pratense</i>	0.0	0.8	0.0	0.0	0.8
Total:	0.0	6.2	0.0	0.0	6.2
Légumineuses/Leguminosae					
<i>Medicago sativa</i>	0.0	0.1	0.0	0.0	0.1
<i>Trifolium pratense</i>	0.0	0.2	0.0	0.0	0.2
<i>Trifolium repens</i>	0.0	0.1	0.0	0.0	0.1
Total:	0.0	0.4	0.0	0.0	0.4
TOTAL:	0.0	6.6	0.0	0.0	6.6
NORVÈGE/ NORWAY					
Graminées/Gramineae					
<i>Phleum pratense</i>	0.3	1.3	2.0	0.0	3.6
Total:	0.3	1.3	2.0	0.0	3.6
Légumineuses/Leguminosae					
<i>Medicago sativa</i>	0.1	0.0	0.0	0.0	0.1
<i>Trifolium pratense</i>	0.0	0.0	5.0	0.0	5.0
Total:	0.1	0.0	5.0	0.0	5.1

	<u>Pre-Basic</u> (Tonnes)	<u>Basic</u> (Tonnes)	<u>1st Gen.</u> (Tonnes)	<u>2nd Gen.</u> (Tonnes)	<u>Total</u> (Tonnes)
Céréales/Cereals					
<i>Avena sativa</i>	4.7	0.0	0.0	0.0	4.7
<i>Hordeum vulgare</i>	0.0	4.0	0.0	0.0	4.0
<i>Triticum aestivum</i>	0.0	8.0	0.0	0.0	8.0
Total:	4.7	12.0	0.0	0.0	16.7
TOTAL:	5.1	13.3	7.0	0.0	25.4

NOUVELLE-ZÉLANDE/ NEW ZEALAND

Crucifères/Cruciferae					
<i>Brassica napus v. oleifera sv. biennis</i>	0.0	0.0	109.2	0.0	109.2
<i>Brassica oleracea (convar. acephala)</i>	11.4	1.0	6.3	0.0	18.7
Total:	11.4	1.0	115.5	0.0	127.9
Graminées/Gramineae					
<i>Agrostis capillaris</i>	0.0	0.0	57.0	0.0	57.0
<i>Bromus catharticus</i>	0.0	0.0	557.7	0.0	557.7
<i>Bromus stamineus</i>	0.0	7.5	403.9	0.0	411.4
<i>Cynosurus cristatus</i>	0.0	0.0	18.5	0.0	18.5
<i>Dactylis glomerata</i>	0.0	0.0	383.6	0.0	383.6
<i>Festuca arundinacea</i>	0.0	0.0	21.7	0.0	21.7
<i>Festuca rubra</i>	0.0	0.0	13.1	0.0	13.1
<i>Holcus lanatus</i>	0.0	0.0	7.9	0.0	7.9
<i>Lolium multiflorum</i>	3.3	97.0	3,295.6	0.0	3,395.9
<i>Lolium perenne</i>	16.0	224.0	8,204.0	0.0	8,444.0
<i>Lolium x boucheanum</i>	2.6	5.1	842.6	0.0	850.3
<i>Phalaris aquatica</i>	0.0	0.0	14.8	0.0	14.8
<i>Phleum pratense</i>	0.0	0.0	24.5	0.0	24.5
Total:	21.9	333.6	13,844.9	0.0	14,200.4
Légumineuses/Leguminosae					
<i>Lotus uliginosus</i>	0.0	1.7	17.7	1.3	20.7
<i>Pisum sativum</i>	0.0	8.5	20.7	120.6	149.8
<i>Trifolium pratense</i>	0.7	4.7	124.0	0.0	129.4
<i>Trifolium repens</i>	0.0	58.4	3,352.1	0.0	3,410.5
Total:	0.7	73.3	3,514.5	121.9	3,710.4
Autres Espèces/Other Species					
<i>Cichorium intybus</i>	0.0	2.0	36.3	0.0	38.3
<i>Linum usitatissimum</i>	0.1	0.0	3.1	0.0	3.2
Total:	0.1	2.0	39.4	0.0	41.5
Céréales/Cereals					
<i>Triticum aestivum</i>	0.0	0.0	0.0	327.4	327.4
Total:	0.0	0.0	0.0	327.4	327.4
TOTAL:	34.1	409.9	17,514.3	449.3	18,407.6

	<u>Pre-Basic</u> (Tonnes)	<u>Basic</u> (Tonnes)	<u>1st Gen.</u> (Tonnes)	<u>2nd Gen.</u> (Tonnes)	<u>Total</u> (Tonnes)
PAYS-BAS/ NETHERLANDS					
Crucifères/Cruciferae					
<i>Brassica napus v. oleifera sv. annua</i>	0.0	0.3	0.0	0.0	0.3
<i>Brassica napus v. oleifera sv. biennis</i>	0.0	0.6	20.0	0.0	20.6
<i>Brassica rapa</i>	0.0	1.2	0.0	0.0	1.2
<i>Raphanus sativus (var. oleiferus)</i>	0.0	7.5	0.0	0.0	7.5
<i>Sinapis alba</i>	0.0	19.7	0.0	0.0	19.7
Total:	0.0	29.3	20.0	0.0	49.3
Graminées/Gramineae					
<i>Agrostis capillaris</i>	0.0	0.0	5.0	0.0	5.0
<i>Dactylis glomerata</i>	0.0	3.5	0.0	0.0	3.5
<i>Festuca arundinacea</i>	0.0	3.0	1.5	0.0	4.5
<i>Festuca ovina, F. tenuifolia, F. duruiscula</i>	0.0	2.6	4.1	0.0	6.7
<i>Festuca pratensis</i>	0.5	6.9	5.0	0.0	12.4
<i>Festuca rubra</i>	0.1	19.2	26.2	0.0	45.5
<i>Lolium multiflorum</i>	0.1	228.0	20.0	0.0	248.1
<i>Lolium perenne</i>	0.0	32.8	122.5	0.0	155.3
<i>Lolium x boucheanum</i>	0.0	7.0	0.0	0.0	7.0
<i>Phleum pratense</i>	0.1	4.3	35.1	0.0	39.5
<i>Poa pratensis</i>	0.1	1.3	37.9	0.0	39.3
Total:	0.9	308.6	257.3	0.0	566.8
Légumineuses/Leguminosae					
<i>Pisum sativum</i>	0.0	19.5	0.0	0.0	19.5
<i>Trifolium pratense</i>	0.0	3.6	0.0	0.0	3.6
<i>Trifolium repens</i>	0.1	0.0	7.0	0.0	7.1
Total:	0.1	23.1	7.0	0.0	30.2
Autres Espèces/Other Species					
<i>Phacelia tanacetifolia</i>	0.0	0.6	0.0	0.0	0.6
Total:	0.0	0.6	0.0	0.0	0.6
Betteraves/Beet					
<i>Beta vulgaris -Sucrière /Sugar</i>	0.0	0.0	79.1	0.0	79.1
Total:	0.0	0.0	79.1	0.0	79.1
Céréales/Cereals					
<i>Hordeum vulgare</i>	19.0	50.8	0.0	0.0	69.8
<i>Triticum aestivum</i>	6.3	19.0	21.1	0.0	46.4
Total:	25.3	69.8	21.1	0.0	116.2
Maïs et Sorgho/Maize and Sorghum					
<i>Zea mays</i>	2.7	74.1	84.1	0.0	160.9
Total:	2.7	74.1	84.1	0.0	160.9
TOTAL:	29.0	505.5	468.6	0.0	1,003.1

	<u>Pre-Basic</u> (Tonnes)	<u>Basic</u> (Tonnes)	<u>1st Gen.</u> (Tonnes)	<u>2nd Gen.</u> (Tonnes)	<u>Total</u> (Tonnes)
POLOGNE/ POLAND					
Graminées/Gramineae					
<i>Agrostis gigantea</i>	0.0	0.0	10.0	0.0	10.0
<i>Festuca pratensis</i>	0.0	0.0	5.0	0.0	5.0
<i>Festuca rubra</i>	0.0	0.0	22.0	0.0	22.0
<i>Lolium multiflorum</i>	0.0	2.0	432.7	0.0	434.7
<i>Lolium perenne</i>	0.0	0.0	503.5	44.0	547.5
<i>Poa pratensis</i>	0.0	0.0	9.0	0.0	9.0
Total:	0.0	2.0	982.2	44.0	1,028.2
Légumineuses/Leguminosae					
<i>Lupinus albus</i>	1.2	5.0	0.0	0.0	6.2
<i>Lupinus angustifolius</i>	3.0	0.0	0.0	0.0	3.0
<i>Lupinus luteus</i>	10.8	0.5	199.0	0.0	210.3
<i>Medicago x varia</i>	0.1	0.0	0.0	0.0	0.1
<i>Trifolium incarnatum</i>	13.2	0.0	0.0	0.0	13.2
<i>Trifolium pratense</i>	0.0	0.0	88.0	0.0	88.0
<i>Vicia sativa</i>	0.0	0.0	20.0	0.0	20.0
Total:	28.3	5.5	307.0	0.0	340.8
Autres Espèces/Other Species					
<i>Phacelia tanacetifolia</i>	0.0	0.0	48.5	0.0	48.5
Total:	0.0	0.0	48.5	0.0	48.5
Betteraves/Beet					
<i>Beta vulgaris -Fourragère /Fodder</i>	0.0	0.0	139.0	0.0	139.0
<i>Beta vulgaris -Sucrière /Sugar</i>	0.0	0.3	9.9	0.0	10.2
Total:	0.0	0.3	148.9	0.0	149.2
Céréales/Cereals					
<i>Secale cereale</i>	82.0	3.5	156.2	0.0	241.7
<i>Triticum aestivum</i>	20.0	0.0	0.0	0.0	20.0
<i>x triticosecale</i>	93.3	0.0	190.3	0.0	283.6
Total:	195.3	3.5	346.5	0.0	545.3
TOTAL:	223.6	11.3	1,833.1	44.0	2,112.0
PORTUGAL/ PORTUGAL					
Légumineuses/Leguminosae					
<i>Cicer arietinum</i>	1.5	0.0	7.9	0.0	9.4
<i>Lupinus albus</i>	0.1	0.0	0.0	0.0	0.1
<i>Lupinus luteus</i>	0.1	0.0	0.0	0.0	0.1
<i>Trifolium alexandrinum</i>	0.1	0.0	0.0	0.0	0.1
<i>Vicia sativa</i>	0.3	0.0	0.0	0.0	0.3
<i>Vicia villosa</i>	0.1	0.0	0.7	0.0	0.8
Total:	2.2	0.0	8.6	0.0	10.8

	<u>Pre-Basic</u> (Tonnes)	<u>Basic</u> (Tonnes)	<u>1st Gen.</u> (Tonnes)	<u>2nd Gen.</u> (Tonnes)	<u>Total</u> (Tonnes)
Céréales/Cereals					
<i>Avena sativa</i>	0.0	0.0	4.5	17.5	22.0
<i>Triticum aestivum</i>	4.8	2.5	80.4	233.5	321.2
<i>Triticum durum</i>	6.3	0.0	88.2	76.6	171.1
<i>x triticosecale</i>	7.5	8.9	30.3	11.2	57.9
Total:	18.6	11.4	203.4	338.8	572.2
TOTAL:	20.8	11.4	212.0	338.8	583.0
RÉPUBLIQUE SLOVAQUE/ SLOVAK REPUBLIC					
Légumineuses/Leguminosae					
<i>Pisum sativum</i>	0.0	1.3	40.0	0.0	41.3
<i>Vicia sativa</i>	1.4	0.0	0.0	0.0	1.4
Total:	1.4	1.3	40.0	0.0	42.7
TOTAL:	1.4	1.3	40.0	0.0	42.7
ROUMANIE/ ROMANIA					
Autres Espèces/Other Species					
<i>Helianthus annuus</i>	0.0	0.0	223.4	0.0	223.4
Total:	0.0	0.0	223.4	0.0	223.4
Céréales/Cereals					
<i>Triticum aestivum</i>	0.0	700.0	0.0	0.0	700.0
Total:	0.0	700.0	0.0	0.0	700.0
TOTAL:	0.0	700.0	223.4	0.0	923.4
ROYAUME-UNI/ UNITED KINGDOM					
Crucifères/Cruciferae					
<i>Brassica napus (var.napobrassica)</i>	0.0	0.1	0.0	0.0	0.1
Total:	0.0	0.1	0.0	0.0	0.1
Graminées/Gramineae					
<i>Lolium multiflorum</i>	0.0	10.8	37.3	0.0	48.1
<i>Lolium perenne</i>	0.0	2.2	0.0	0.0	2.2
Total:	0.0	13.0	37.3	0.0	50.3
Légumineuses/Leguminosae					
<i>Pisum sativum</i>	0.0	0.0	0.0	79.0	79.0
Total:	0.0	0.0	0.0	79.0	79.0

	<u>Pre-Basic</u> (Tonnes)	<u>Basic</u> (Tonnes)	<u>1st Gen.</u> (Tonnes)	<u>2nd Gen.</u> (Tonnes)	<u>Total</u> (Tonnes)
Autres Espèces/Other Species					
<i>Linum usitatissimum</i>	0.0	0.0	4.0	0.0	4.0
Total:	0.0	0.0	4.0	0.0	4.0
Céréales/Cereals					
<i>Secale cereale</i>	0.0	0.6	0.0	0.0	0.6
Total:	0.0	0.6	0.0	0.0	0.6
TOTAL:	0.0	13.7	41.3	79.0	134.0
SUÈDE/ SWEDEN					
Crucifères/Cruciferae					
<i>Brassica napus v. oleifera sv. annua</i>	0.0	3.8	22.9	0.0	26.7
<i>Brassica napus v. oleifera sv. biennis</i>	0.1	0.0	0.0	0.0	0.1
Total:	0.1	3.8	22.9	0.0	26.8
Graminées/Gramineae					
<i>Dactylis glomerata</i>	0.4	0.4	0.0	0.0	0.8
<i>Festuca pratensis</i>	0.0	0.4	0.0	0.0	0.4
<i>Festuca rubra</i>	0.0	2.0	20.2	0.0	22.2
<i>Phleum bertolonii</i>	0.1	0.0	0.0	0.0	0.1
<i>Phleum pratense</i>	0.1	0.3	0.0	0.0	0.4
<i>Poa pratensis</i>	0.0	0.4	0.4	0.0	0.8
Total:	0.6	3.5	20.6	0.0	24.7
Légumineuses/Leguminosae					
<i>Pisum sativum</i>	2.8	1.0	0.0	0.0	3.8
<i>Trifolium hybridum</i>	0.1	0.0	0.0	0.0	0.1
<i>Trifolium pratense</i>	0.0	0.5	0.0	0.0	0.5
<i>Trifolium repens</i>	0.0	0.1	0.0	0.0	0.1
Total:	2.9	1.6	0.0	0.0	4.5
Betteraves/Beet					
<i>Beta vulgaris -Sucrière /Sugar</i>	0.0	0.0	14.0	0.0	14.0
Total:	0.0	0.0	14.0	0.0	14.0
Céréales/Cereals					
<i>Hordeum vulgare</i>	40.0	4.0	0.0	0.0	44.0
<i>Triticum aestivum</i>	3.0	9.0	20.0	0.0	32.0
Total:	43.0	13.0	20.0	0.0	76.0
TOTAL:	46.6	21.9	77.5	0.0	146.0

	<u>Pre-Basic</u> (Tonnes)	<u>Basic</u> (Tonnes)	<u>1st Gen.</u> (Tonnes)	<u>2nd Gen.</u> (Tonnes)	<u>Total</u> (Tonnes)
SUISSE/ SWITZERLAND					
Graminées/Gramineae					
<i>Dactylis glomerata</i>	0.0	0.8	0.0	0.0	0.8
<i>Festuca arundinacea</i>	0.0	0.2	0.0	0.0	0.2
<i>Festuca pratensis</i>	0.1	1.1	0.0	0.0	1.2
<i>Lolium multiflorum</i>	3.1	3.9	0.0	0.0	7.0
<i>Lolium perenne</i>	0.2	1.2	0.0	0.0	1.4
<i>Lolium x boucheanum</i>	0.1	0.0	0.0	0.0	0.1
Total:	3.5	7.2	0.0	0.0	10.7
Légumineuses/Leguminosae					
<i>Glycine max</i>	0.1	0.0	0.0	0.0	0.1
<i>Trifolium pratense</i>	0.2	0.6	0.0	0.0	0.8
Total:	0.3	0.6	0.0	0.0	0.9
Céréales/Cereals					
<i>Triticum aestivum</i>	0.6	10.0	7.0	0.0	17.6
<i>Triticum spelta</i>	1.4	7.4	0.0	0.0	8.8
<i>x triticosecale</i>	1.4	7.0	0.0	0.0	8.4
Total:	3.4	24.4	7.0	0.0	34.8
Maïs et Sorgho/Maize and Sorghum					
<i>Zea mays</i>	0.0	0.0	32.9	0.0	32.9
Total:	0.0	0.0	32.9	0.0	32.9
TOTAL:	7.2	32.2	39.9	0.0	79.3
TUNISIE/ TUNISIA					
Céréales/Cereals					
<i>Avena sativa</i>	0.1	0.0	0.0	0.0	0.1
<i>Hordeum vulgare</i>	25.8	440.0	142.2	0.0	608.0
<i>Triticum aestivum</i>	100.5	743.7	2,267.6	0.0	3,111.8
<i>Triticum durum</i>	361.5	2,162.2	10,560.6	0.0	13,084.3
<i>x triticosecale</i>	0.1	0.0	0.0	0.0	0.1
Total:	488.0	3,345.9	12,970.4	0.0	16,804.3
TOTAL:	488.0	3,345.9	12,970.4	0.0	16,804.3
TURQUIE/ TURKEY					
Autres Espèces/Other Species					
<i>Helianthus annuus</i>	0.0	0.4	0.0	0.0	0.4
Total:	0.0	0.4	0.0	0.0	0.4
TOTAL:	0.0	0.4	0.0	0.0	0.4

	<u>Pre-Basic</u> (Tonnes)	<u>Basic</u> (Tonnes)	<u>1st Gen.</u> (Tonnes)	<u>2nd Gen.</u> (Tonnes)	<u>Total</u> (Tonnes)
URUGUAY/ URUGUAY					
Graminées/Gramineae					
<i>Dactylis glomerata</i>	0.0	0.0	4.0	0.0	4.0
<i>Festuca arundinacea</i>	0.0	0.5	0.0	0.0	0.5
Total:	0.0	0.5	4.0	0.0	4.5
Légumineuses/Leguminosae					
<i>Trifolium pratense</i>	0.0	0.0	0.3	0.0	0.3
<i>Trifolium repens</i>	0.0	0.3	0.4	0.0	0.7
Total:	0.0	0.3	0.7	0.0	1.0
TOTAL:	0.0	0.8	4.7	0.0	5.5

Cultivars domestiques/ Home cultivars					
<u>TOTAL:</u>	1,410.5	12,077.9	178,677.3	7,108.4	199,274.1

Cultivars étrangers/ Foreign cultivars

	<u>Pre-Basic</u> (Tonnes)	<u>Basic</u> (Tonnes)	<u>1st Gen.</u> (Tonnes)	<u>2nd Gen.</u> (Tonnes)	<u>Total</u> (Tonnes)
AFRIQUE DU SUD/ SOUTH AFRICA					
Légumineuses/Leguminosae					
<i>Lupinus albus</i>	0.0	0.0	3.0	0.0	3.0
<i>Lupinus angustifolius</i>	0.0	0.0	520.0	0.0	520.0
<i>Lupinus luteus</i>	0.0	0.0	100.0	0.0	100.0
Total:	0.0	0.0	623.0	0.0	623.0
Maïs et Sorgho/Maize and Sorghum					
<i>Zea mays</i>	0.0	0.0	670.8	0.0	670.8
Total:	0.0	0.0	670.8	0.0	670.8
TOTAL:	0.0	0.0	1,293.8	0.0	1,293.8
ALLEMAGNE/ GERMANY					
Crucifères/Cruciferae					
<i>Brassica napus v. oleifera sv. annua</i>	0.9	0.0	0.0	0.0	0.9
<i>Brassica napus v. oleifera sv. biennis</i>	0.0	13.5	22.3	0.0	35.8
<i>Raphanus sativus (var. oleiferus)</i>	0.0	1.9	0.0	0.0	1.9
<i>Sinapis alba</i>	7.0	73.4	60.0	0.0	140.4
Total:	7.9	88.8	82.3	0.0	179.0
Graminées/Gramineae					
<i>Dactylis glomerata</i>	0.0	0.0	16.0	0.0	16.0
<i>Festuca arundinacea</i>	0.0	0.0	0.7	0.0	0.7
<i>Festuca pratensis</i>	0.0	0.0	5.0	0.0	5.0
<i>Festuca rubra</i>	0.0	0.0	56.0	0.0	56.0
<i>Lolium multiflorum</i>	0.0	0.5	0.0	0.0	0.5
<i>Lolium perenne</i>	0.0	0.0	50.0	0.0	50.0
<i>Phleum pratense</i>	0.0	0.0	6.7	0.0	6.7
Total:	0.0	0.5	134.4	0.0	134.9
Légumineuses/Leguminosae					
<i>Medicago sativa</i>	0.0	0.0	62.0	0.0	62.0
<i>Trifolium repens</i>	0.0	0.0	21.4	0.0	21.4
Total:	0.0	0.0	83.4	0.0	83.4
Betteraves/Beet					
<i>Beta vulgaris -Sucrière /Sugar</i>	0.0	1.9	349.1	0.0	351.0
Total:	0.0	1.9	349.1	0.0	351.0

	<u>Pre-Basic</u> (Tonnes)	<u>Basic</u> (Tonnes)	<u>1st Gen.</u> (Tonnes)	<u>2nd Gen.</u> (Tonnes)	<u>Total</u> (Tonnes)
Céréales/Cereals					
<i>Secale cereale</i>	0.0	25.0	0.0	0.0	25.0
<i>Triticum aestivum</i>	0.0	0.0	50.0	0.0	50.0
<i>x triticosecale</i>	2.0	0.0	0.0	0.0	2.0
Total:	2.0	25.0	50.0	0.0	77.0
Maïs et Sorgho/Maize and Sorghum					
<i>Zea mays</i>	0.0	27.8	161.3	0.0	189.1
Total:	0.0	27.8	161.3	0.0	189.1
TOTAL:	9.9	144.0	860.5	0.0	1,014.4

ARGENTINE/ ARGENTINA

Crucifères/Cruciferae					
<i>Brassica napus v. oleifera sv. annua</i>	5.7	0.0	0.0	0.0	5.7
Total:	5.7	0.0	0.0	0.0	5.7
Graminées/Gramineae					
<i>Lolium multiflorum</i>	0.0	0.0	34.0	0.0	34.0
<i>Lolium perenne</i>	0.0	0.0	12.0	0.0	12.0
<i>Lolium x boucheanum</i>	0.0	0.0	4.2	0.0	4.2
Total:	0.0	0.0	50.2	0.0	50.2
Légumineuses/Leguminosae					
<i>Medicago sativa</i>	0.0	0.0	1.2	0.0	1.2
Total:	0.0	0.0	1.2	0.0	1.2
Autres Espèces/Other Species					
<i>Helianthus annuus</i>	0.0	1.4	46.7	0.0	48.1
Total:	0.0	1.4	46.7	0.0	48.1
Maïs et Sorgho/Maize and Sorghum					
<i>Zea mays</i>	0.1	273.9	2,902.4	0.0	3,176.4
Total:	0.1	273.9	2,902.4	0.0	3,176.4
TOTAL:	5.8	275.3	3,000.5	0.0	3,281.6

AUSTRALIE/ AUSTRALIA

Crucifères/Cruciferae					
<i>Raphanus sativus (var. oleiferus)</i>	0.0	0.0	0.4	0.0	0.4
Total:	0.0	0.0	0.4	0.0	0.4
Graminées/Gramineae					
<i>Festuca arundinacea</i>	0.0	0.0	251.3	0.0	251.3
<i>Lolium multiflorum</i>	0.0	0.0	424.9	0.0	424.9
<i>Lolium perenne</i>	0.0	0.0	18.1	0.0	18.1
Total:	0.0	0.0	694.3	0.0	694.3

	<u>Pre-Basic</u> (Tonnes)	<u>Basic</u> (Tonnes)	<u>1st Gen.</u> (Tonnes)	<u>2nd Gen.</u> (Tonnes)	<u>Total</u> (Tonnes)
Légumineuses/Leguminosae					
<i>Trifolium alexandrinum</i>	0.0	10.1	20.5	0.0	30.6
<i>Trifolium repens</i>	0.0	0.0	118.2	15.7	133.9
<i>Trifolium resupinatum</i>	0.0	0.0	31.7	0.0	31.7
Total:	0.0	10.1	170.4	15.7	196.2
Autres Espèces/Other Species					
<i>Cichorium intybus</i>	0.0	3.3	19.3	0.0	22.6
Total:	0.0	3.3	19.3	0.0	22.6
TOTAL:	0.0	13.4	884.4	15.7	913.5
AUTRICHE/ AUSTRIA					
Légumineuses/Leguminosae					
<i>Pisum sativum</i>	0.0	11.2	0.0	0.0	11.2
Total:	0.0	11.2	0.0	0.0	11.2
Céréales/Cereals					
<i>Hordeum vulgare</i>	0.0	6.6	15.4	0.0	22.0
<i>Triticum aestivum</i>	0.0	10.4	25.0	0.0	35.4
Total:	0.0	17.0	40.4	0.0	57.4
Maïs et Sorgho/Maize and Sorghum					
<i>Zea mays</i>	0.3	0.2	2,695.2	0.0	2,695.7
Total:	0.3	0.2	2,695.2	0.0	2,695.7
TOTAL:	0.3	28.4	2,735.6	0.0	2,764.3
BELGIQUE/ BELGIUM					
Crucifères/Cruciferae					
<i>Brassica napus v. oleifera sv. biennis</i>	0.0	0.0	2.0	0.0	2.0
<i>Brassica rapa</i>	0.0	0.0	1.4	0.0	1.4
<i>Raphanus sativus (var. oleiferus)</i>	0.0	0.0	0.9	0.0	0.9
<i>Sinapis alba</i>	0.0	0.0	231.1	0.0	231.1
Total:	0.0	0.0	235.4	0.0	235.4
Graminées/Gramineae					
<i>Agrostis capillaris</i>	0.0	0.0	7.0	0.0	7.0
<i>Festuca rubra</i>	0.0	0.0	35.6	0.0	35.6
<i>Lolium multiflorum</i>	0.0	0.0	32.3	0.0	32.3
<i>Lolium perenne</i>	0.0	0.0	24.3	0.0	24.3
<i>Lolium x boucheanum</i>	0.0	0.0	2.3	0.0	2.3
<i>Phleum pratense</i>	0.0	0.0	4.9	0.0	4.9
Total:	0.0	0.0	106.4	0.0	106.4

	<u>Pre-Basic</u> (Tonnes)	<u>Basic</u> (Tonnes)	<u>1st Gen.</u> (Tonnes)	<u>2nd Gen.</u> (Tonnes)	<u>Total</u> (Tonnes)
Légumineuses/Leguminosae					
<i>Lupinus luteus</i>	0.0	0.0	0.5	0.0	0.5
<i>Trifolium alexandrinum</i>	0.0	0.0	10.0	0.0	10.0
<i>Trifolium hybridum</i>	0.0	0.0	3.2	0.0	3.2
<i>Trifolium repens</i>	0.0	0.0	18.0	0.0	18.0
Total:	0.0	0.0	31.7	0.0	31.7
Autres Espèces/Other Species					
<i>Phacelia tanacetifolia</i>	0.0	0.0	3.0	0.0	3.0
Total:	0.0	0.0	3.0	0.0	3.0
Betteraves/Beet					
<i>Beta vulgaris -Fourragère /Fodder</i>	0.0	0.0	1.6	0.0	1.6
<i>Beta vulgaris -Sucrière /Sugar</i>	0.0	0.1	264.5	0.0	264.6
Total:	0.0	0.1	266.1	0.0	266.2
Maïs et Sorgho/Maize and Sorghum					
<i>Zea mays</i>	0.0	0.0	1,546.5	0.0	1,546.5
Total:	0.0	0.0	1,546.5	0.0	1,546.5
TOTAL:	0.0	0.1	2,189.1	0.0	2,189.2

CROATIE/ CROATIA

Crucifères/Cruciferae					
<i>Brassica rapa</i>	0.0	0.0	27.0	0.0	27.0
Total:	0.0	0.0	27.0	0.0	27.0
Betteraves/Beet					
<i>Beta vulgaris -Sucrière /Sugar</i>	0.0	0.0	36.3	0.0	36.3
Total:	0.0	0.0	36.3	0.0	36.3
Céréales/Cereals					
<i>Secale cereale</i>	0.0	0.0	320.0	0.0	320.0
Total:	0.0	0.0	320.0	0.0	320.0
Maïs et Sorgho/Maize and Sorghum					
<i>Zea mays</i>	0.0	0.0	1,045.9	0.0	1,045.9
Total:	0.0	0.0	1,045.9	0.0	1,045.9
TOTAL:	0.0	0.0	1,429.2	0.0	1,429.2

	<u>Pre-Basic</u> (Tonnes)	<u>Basic</u> (Tonnes)	<u>1st Gen.</u> (Tonnes)	<u>2nd Gen.</u> (Tonnes)	<u>Total</u> (Tonnes)
DANEMARK/ DENMARK					
Graminées/Gramineae					
<i>Dactylis glomerata</i>	0.0	0.0	97.4	0.0	97.4
<i>Festuca arundinacea</i>	0.0	0.0	96.2	0.0	96.2
<i>Festuca ovina, F. tenuifolia, F. duruiscula</i>	0.0	0.0	10.5	0.0	10.5
<i>Festuca pratensis</i>	0.0	0.3	10.2	0.0	10.5
<i>Festuca rubra</i>	0.0	0.7	0.0	0.0	0.7
<i>Lolium perenne</i>	0.0	3.2	40.6	0.0	43.8
<i>Poa pratensis</i>	0.0	0.0	4.6	0.0	4.6
Total:	0.0	4.2	259.5	0.0	263.7
Légumineuses/Leguminosae					
<i>Pisum sativum</i>	2.0	0.0	0.0	0.0	2.0
Total:	2.0	0.0	0.0	0.0	2.0
Betteraves/Beet					
<i>Beta vulgaris -Fourragère /Fodder</i>	0.0	0.0	17.3	0.0	17.3
<i>Beta vulgaris -Sucrière /Sugar</i>	0.0	0.3	97.2	0.0	97.5
Total:	0.0	0.3	114.5	0.0	114.8
TOTAL:	2.0	4.5	374.0	0.0	380.5
ESPAGNE/ SPAIN					
Crucifères/Cruciferae					
<i>Brassica napus v. oleifera sv. biennis</i>	0.0	0.0	47.0	0.0	47.0
Total:	0.0	0.0	47.0	0.0	47.0
TOTAL:	0.0	0.0	47.0	0.0	47.0
ESTONIE/ ESTONIA					
Légumineuses/Leguminosae					
<i>Pisum sativum</i>	0.0	0.0	85.8	131.5	217.3
Total:	0.0	0.0	85.8	131.5	217.3
Céréales/Cereals					
<i>Avena sativa</i>	0.0	25.0	0.0	0.0	25.0
<i>Hordeum vulgare</i>	0.0	77.5	46.1	77.0	200.6
<i>Triticum aestivum</i>	0.0	283.0	611.3	171.2	1,065.5
Total:	0.0	385.5	657.4	248.2	1,291.1
TOTAL:	0.0	385.5	743.2	379.7	1,508.4

	<u>Pre-Basic</u> (Tonnes)	<u>Basic</u> (Tonnes)	<u>1st Gen.</u> (Tonnes)	<u>2nd Gen.</u> (Tonnes)	<u>Total</u> (Tonnes)
ETATS-UNIS/ UNITED STATES					
Crucifères/Cruciferae					
<i>Brassica napus v. oleifera sv. biennis</i>	0.0	14.7	24.7	0.0	39.4
Total:	0.0	14.7	24.7	0.0	39.4
Graminées/Gramineae					
<i>Agrostis capillaris</i>	2.1	0.0	31.4	0.0	33.5
<i>Bromus inermis</i>	0.0	0.0	70.6	0.0	70.6
<i>Dactylis glomerata</i>	0.0	0.0	322.3	0.0	322.3
<i>Festuca arundinacea</i>	0.0	0.0	124.9	0.0	124.9
<i>Festuca ovina, F. tenuifolia, F. duruiscula</i>	0.0	0.0	4.0	0.0	4.0
<i>Festuca rubra</i>	0.0	1.2	822.8	0.0	824.0
<i>Lolium multiflorum</i>	0.0	0.0	948.3	10.0	958.3
<i>Lolium perenne</i>	0.0	0.0	31.6	0.0	31.6
<i>Panicum maximum</i>	0.0	0.0	9.3	0.0	9.3
<i>Phalaris arundinacea</i>	0.0	0.0	3.4	0.0	3.4
<i>Phleum pratense</i>	0.0	0.0	1,423.5	0.0	1,423.5
<i>Poa compressa</i>	0.0	0.0	2.9	0.0	2.9
<i>Poa pratensis</i>	0.0	11.3	1,058.7	0.0	1,070.0
Total:	2.1	12.5	4,853.7	10.0	4,878.3
Légumineuses/Leguminosae					
<i>Glycine max</i>	0.0	0.0	1,166.9	0.0	1,166.9
<i>Lotus corniculatus</i>	0.0	0.0	1.3	0.0	1.3
<i>Medicago sativa</i>	0.0	21.0	1,003.8	0.0	1,024.8
<i>Trifolium alexandrinum</i>	0.0	43.2	0.0	0.0	43.2
<i>Trifolium incarnatum</i>	0.0	69.5	573.3	0.0	642.8
<i>Trifolium pratense</i>	0.0	0.0	26.4	0.0	26.4
<i>Trifolium repens</i>	0.0	0.0	23.4	0.0	23.4
Total:	0.0	133.7	2,795.1	0.0	2,928.8
Autres Espèces/Other Species					
<i>Gossypium spp</i>	0.0	0.0	100.0	0.0	100.0
<i>Helianthus annuus</i>	0.0	0.0	19.0	0.0	19.0
Total:	0.0	0.0	119.0	0.0	119.0
Betteraves/Beet					
<i>Beta vulgaris -Sucrière /Sugar</i>	0.0	0.0	3.5	0.0	3.5
Total:	0.0	0.0	3.5	0.0	3.5
Céréales/Cereals					
<i>Hordeum vulgare</i>	0.0	0.0	1,052.8	0.0	1,052.8
<i>Triticum durum</i>	0.0	0.0	20.0	0.0	20.0
Total:	0.0	0.0	1,072.8	0.0	1,072.8

	<u>Pre-Basic</u> (Tonnes)	<u>Basic</u> (Tonnes)	<u>1st Gen.</u> (Tonnes)	<u>2nd Gen.</u> (Tonnes)	<u>Total</u> (Tonnes)
Mais et Sorgho/Maize and Sorghum					
<i>Sorghum bicolor</i>	0.0	0.0	351.9	0.0	351.9
<i>Sorghum bicolor x sudanense</i>	0.0	0.0	35.1	0.0	35.1
<i>Zea mays</i>	0.0	0.0	2,738.3	0.0	2,738.3
Total:	0.0	0.0	3,125.3	0.0	3,125.3
TOTAL:	2.1	160.9	11,994.1	10.0	12,167.1
FRANCE/ FRANCE					
Crucifères/Cruciferae					
<i>Brassica napus v. oleifera sv. annua</i>	0.0	0.0	57.0	0.0	57.0
<i>Brassica napus v. oleifera sv. biennis</i>	0.0	0.5	7.0	0.0	7.5
<i>Brassica rapa</i>	0.0	0.0	27.6	0.0	27.6
<i>Raphanus sativus (var. oleiferus)</i>	0.0	0.0	0.2	0.0	0.2
<i>Sinapis alba</i>	0.0	1.0	118.5	0.0	119.5
Total:	0.0	1.5	210.3	0.0	211.8
Graminées/Gramineae					
<i>Festuca arundinacea</i>	0.0	0.0	3.4	0.0	3.4
<i>Lolium multiflorum</i>	0.0	1.2	41.5	0.0	42.7
<i>Lolium perenne</i>	0.0	0.0	15.3	0.0	15.3
Total:	0.0	1.2	60.2	0.0	61.4
Légumineuses/Leguminosae					
<i>Cicer arietinum</i>	0.0	0.0	8.0	0.0	8.0
<i>Glycine max</i>	1.4	24.4	100.2	0.0	126.0
<i>Lotus corniculatus</i>	0.0	0.0	35.0	0.0	35.0
<i>Medicago sativa</i>	0.0	2.3	336.4	0.0	338.7
<i>Pisum sativum</i>	0.0	3.0	0.0	0.0	3.0
<i>Trifolium pratense</i>	0.0	0.5	39.1	0.0	39.6
<i>Trifolium repens</i>	0.0	0.0	18.5	0.0	18.5
Total:	1.4	30.2	537.2	0.0	568.8
Autres Espèces/Other Species					
<i>Helianthus annuus</i>	0.1	2.4	893.0	0.0	895.5
Total:	0.1	2.4	893.0	0.0	895.5
Betteraves/Beet					
<i>Beta vulgaris -Sucrière /Sugar</i>	0.0	0.0	115.3	0.0	115.3
Total:	0.0	0.0	115.3	0.0	115.3
Mais et Sorgho/Maize and Sorghum					
<i>Sorghum bicolor</i>	0.0	0.0	544.8	0.0	544.8
<i>Zea mays</i>	0.0	0.0	7,224.4	0.0	7,224.4
Total:	0.0	0.0	7,769.2	0.0	7,769.2
TOTAL:	1.5	35.3	9,585.2	0.0	9,622.0

	<u>Pre-Basic</u> (Tonnes)	<u>Basic</u> (Tonnes)	<u>1st Gen.</u> (Tonnes)	<u>2nd Gen.</u> (Tonnes)	<u>Total</u> (Tonnes)
HONGRIE/ HUNGARY					
Crucifères/Cruciferae					
<i>Brassica napus v. oleifera sv. annua</i>	0.0	4.9	793.6	0.0	798.5
<i>Brassica napus v. oleifera sv. biennis</i>	0.0	20.5	653.3	0.0	673.8
<i>Brassica rapa</i>	0.0	0.0	383.0	0.0	383.0
<i>Raphanus sativus (var. oleiferus)</i>	0.0	120.0	2,638.2	0.0	2,758.2
<i>Sinapis alba</i>	19.9	253.9	6,872.0	0.0	7,145.8
Total:	19.9	399.3	11,340.1	0.0	11,759.3
Graminées/Gramineae					
<i>Festuca arundinacea</i>	0.0	0.0	18.5	0.0	18.5
<i>Festuca pratensis</i>	0.0	0.0	37.6	0.0	37.6
<i>Festuca rubra</i>	0.0	0.0	0.3	0.0	0.3
<i>Lolium multiflorum</i>	0.0	22.0	463.0	0.0	485.0
<i>Lolium perenne</i>	0.0	0.0	62.4	0.0	62.4
Total:	0.0	22.0	581.8	0.0	603.8
Légumineuses/Leguminosae					
<i>Medicago sativa</i>	0.0	1.5	74.7	7.1	83.3
<i>Onobrychis viciifolia</i>	0.0	0.1	0.0	0.0	0.1
<i>Pisum sativum</i>	0.0	0.0	242.8	90.2	333.0
<i>Trifolium incarnatum</i>	0.0	21.2	453.3	0.0	474.5
<i>Trifolium pratense</i>	0.0	0.0	139.6	0.0	139.6
Total:	0.0	22.8	910.4	97.3	1,030.5
Autres Espèces/Other Species					
<i>Helianthus annuus</i>	0.0	0.1	141.5	0.0	141.6
<i>Linum usitatissimum</i>	2.0	0.0	12.0	0.0	14.0
<i>Phacelia tanacetifolia</i>	10.2	43.3	436.8	0.0	490.3
Total:	12.2	43.4	590.3	0.0	645.9
Betteraves/Beet					
<i>Beta vulgaris -Fourragère /Fodder</i>	0.0	0.0	6.0	0.0	6.0
<i>Beta vulgaris -Sucrière /Sugar</i>	0.0	0.0	130.3	0.0	130.3
Total:	0.0	0.0	136.3	0.0	136.3
Céréales/Cereals					
<i>Avena sativa</i>	0.0	0.0	18.0	0.0	18.0
<i>Hordeum vulgare</i>	0.0	0.0	100.0	193.0	293.0
<i>Secale cereale</i>	0.0	0.0	2,823.3	0.0	2,823.3
Total:	0.0	0.0	2,941.3	193.0	3,134.3
Maïs et Sorgho/Maize and Sorghum					
<i>Zea mays</i>	0.0	11.1	20,585.8	0.0	20,596.9
Total:	0.0	11.1	20,585.8	0.0	20,596.9
TOTAL:	32.1	498.6	37,086.0	290.3	37,907.0

	<u>Pre-Basic</u> (Tonnes)	<u>Basic</u> (Tonnes)	<u>1st Gen.</u> (Tonnes)	<u>2nd Gen.</u> (Tonnes)	<u>Total</u> (Tonnes)
ITALIE/ ITALY					
Crucifères/Cruciferae					
<i>Brassica rapa</i>	0.0	0.4	0.0	0.0	0.4
Total:	0.0	0.4	0.0	0.0	0.4
Autres Espèces/Other Species					
<i>Cichorium intybus</i>	0.0	0.0	9.2	0.0	9.2
Total:	0.0	0.0	9.2	0.0	9.2
Betteraves/Beet					
<i>Beta vulgaris -Sucrière /Sugar</i>	0.0	0.0	90.6	0.0	90.6
Total:	0.0	0.0	90.6	0.0	90.6
Maïs et Sorgho/Maize and Sorghum					
<i>Zea mays</i>	0.0	42.0	0.0	0.0	42.0
Total:	0.0	42.0	0.0	0.0	42.0
TOTAL:	0.0	42.4	99.8	0.0	142.2
MAROC/ MOROCCO					
Autres Espèces/Other Species					
<i>Helianthus annuus</i>	0.0	0.0	3.7	0.0	3.7
Total:	0.0	0.0	3.7	0.0	3.7
TOTAL:	0.0	0.0	3.7	0.0	3.7
NORVÈGE/ NORWAY					
Graminées/Gramineae					
<i>Phleum pratense</i>	0.0	0.0	5.4	0.0	5.4
Total:	0.0	0.0	5.4	0.0	5.4
TOTAL:	0.0	0.0	5.4	0.0	5.4
NOUVELLE-ZÉLANDE/ NEW ZEALAND					
Crucifères/Cruciferae					
<i>Brassica napus (var.napobrassica)</i>	0.0	0.0	1.1	0.0	1.1
<i>Brassica napus v. oleifera sv. biennis</i>	0.0	0.0	181.0	0.0	181.0
<i>Brassica oleracea (convar. acephala)</i>	0.0	16.8	205.3	0.0	222.1
<i>Brassica rapa</i>	0.0	0.0	177.0	0.0	177.0
<i>Raphanus sativus (var. oleiferus)</i>	0.0	14.2	0.0	0.0	14.2
Total:	0.0	31.0	564.4	0.0	595.4

	<u>Pre-Basic</u> (Tonnes)	<u>Basic</u> (Tonnes)	<u>1st Gen.</u> (Tonnes)	<u>2nd Gen.</u> (Tonnes)	<u>Total</u> (Tonnes)
Graminées/Gramineae					
<i>Agrostis capillaris</i>	0.0	0.0	18.6	0.0	18.6
<i>Agrostis stolonifera</i>	0.0	0.0	6.8	0.0	6.8
<i>Dactylis glomerata</i>	0.0	0.0	38.8	6.0	44.8
<i>Festuca arundinacea</i>	2.5	0.0	17.3	0.0	19.8
<i>Holcus lanatus</i>	0.0	0.0	5.7	0.0	5.7
<i>Lolium multiflorum</i>	0.0	18.4	505.9	0.0	524.3
<i>Lolium perenne</i>	0.0	40.2	822.9	0.0	863.1
<i>Lolium x boucheanum</i>	1.2	18.4	285.0	0.0	304.6
Total:	3.7	77.0	1,701.0	6.0	1,787.7
Légumineuses/Leguminosae					
<i>Pisum sativum</i>	0.0	0.0	0.0	142.7	142.7
<i>Trifolium repens</i>	2.5	13.1	1,378.4	0.0	1,394.0
Total:	2.5	13.1	1,378.4	142.7	1,536.7
Céréales/Cereals					
<i>Avena sativa</i>	0.0	0.0	36.0	19.0	55.0
<i>Hordeum vulgare</i>	2.9	13.3	66.2	808.0	890.4
<i>Secale cereale</i>	0.0	0.0	0.0	17.3	17.3
<i>Triticum aestivum</i>	2.2	24.4	200.1	371.3	598.0
Total:	5.1	37.7	302.3	1,215.6	1,560.7
TOTAL:	11.3	158.8	3,946.1	1,364.3	5,480.5
POLOGNE/ POLAND					
Crucifères/Cruciferae					
<i>Sinapis alba</i>	0.0	0.0	99.6	0.0	99.6
Total:	0.0	0.0	99.6	0.0	99.6
Graminées/Gramineae					
<i>Dactylis glomerata</i>	0.0	0.0	2.5	0.0	2.5
<i>Festuca pratensis</i>	0.0	0.0	78.9	0.0	78.9
<i>Festuca rubra</i>	0.0	0.0	1.0	0.0	1.0
<i>Lolium multiflorum</i>	0.0	0.0	116.6	0.0	116.6
<i>Lolium perenne</i>	0.0	0.0	95.1	0.0	95.1
<i>Phleum pratense</i>	0.0	0.0	59.6	0.0	59.6
Total:	0.0	0.0	353.7	0.0	353.7
Légumineuses/Leguminosae					
<i>Trifolium pratense</i>	0.0	0.0	0.4	0.0	0.4
Total:	0.0	0.0	0.4	0.0	0.4
TOTAL:	0.0	0.0	453.7	0.0	453.7

	<u>Pre-Basic</u> (Tonnes)	<u>Basic</u> (Tonnes)	<u>1st Gen.</u> (Tonnes)	<u>2nd Gen.</u> (Tonnes)	<u>Total</u> (Tonnes)
PORTUGAL/ PORTUGAL					
Céréales/Cereals					
<i>Hordeum vulgare</i>	0.0	0.0	37.1	130.2	167.3
<i>Oryza sativa</i>	0.0	0.0	0.0	100.3	100.3
<i>Triticum aestivum</i>	1.9	25.5	164.8	2,748.4	2,940.6
<i>Triticum durum</i>	0.0	0.0	14.5	523.0	537.5
<i>x triticosecale</i>	0.0	5.2	0.0	0.0	5.2
Total:	1.9	30.7	216.4	3,501.9	3,750.9
TOTAL:	1.9	30.7	216.4	3,501.9	3,750.9
RÉPUBLIQUE SLOVAQUE/ SLOVAK REPUBLIC					
Légumineuses/Leguminosae					
<i>Medicago x varia</i>	0.0	0.0	0.4	0.0	0.4
<i>Trifolium pratense</i>	0.0	0.0	4.8	0.0	4.8
Total:	0.0	0.0	5.2	0.0	5.2
Autres Espèces/Other Species					
<i>Phacelia tanacetifolia</i>	0.0	0.0	6.3	8.8	15.1
Total:	0.0	0.0	6.3	8.8	15.1
TOTAL:	0.0	0.0	11.5	8.8	20.3
ROUMANIE/ ROMANIA					
Crucifères/Cruciferae					
<i>Brassica napus v. oleifera sv. annua</i>	0.0	0.0	153.4	0.0	153.4
<i>Brassica napus v. oleifera sv. biennis</i>	0.0	0.0	212.2	0.0	212.2
<i>Brassica rapa</i>	0.0	0.0	55.0	0.0	55.0
<i>Raphanus sativus (var. oleiferus)</i>	0.0	0.0	70.0	0.0	70.0
<i>Sinapis alba</i>	0.0	0.0	1,269.0	0.0	1,269.0
Total:	0.0	0.0	1,759.6	0.0	1,759.6
Graminées/Gramineae					
<i>Lolium multiflorum</i>	0.0	26.8	611.7	0.0	638.5
<i>Lolium perenne</i>	0.0	0.0	71.6	0.0	71.6
Total:	0.0	26.8	683.3	0.0	710.1
Légumineuses/Leguminosae					
<i>Medicago sativa</i>	0.0	0.0	2.2	0.0	2.2
<i>Pisum sativum</i>	0.0	0.0	60.1	0.0	60.1
Total:	0.0	0.0	62.3	0.0	62.3
Maïs et Sorgho/Maize and Sorghum					
<i>Zea mays</i>	0.0	0.2	2,939.1	0.0	2,939.3
Total:	0.0	0.2	2,939.1	0.0	2,939.3
TOTAL:	0.0	27.0	5,444.3	0.0	5,471.3

	<u>Pre-Basic</u> (Tonnes)	<u>Basic</u> (Tonnes)	<u>1st Gen.</u> (Tonnes)	<u>2nd Gen.</u> (Tonnes)	<u>Total</u> (Tonnes)
ROYAUME-UNI/ UNITED KINGDOM					
Crucifères/Cruciferae					
<i>Brassica juncea</i>	0.1	0.0	0.0	0.0	0.1
Total:	0.1	0.0	0.0	0.0	0.1
TOTAL:	0.1	0.0	0.0	0.0	0.1
SUÈDE/ SWEDEN					
Légumineuses/Leguminosae					
<i>Pisum sativum</i>	4.7	0.0	0.0	0.0	4.7
Total:	4.7	0.0	0.0	0.0	4.7
Betteraves/Beet					
<i>Beta vulgaris -Sucrière /Sugar</i>	0.0	0.0	22.5	0.0	22.5
Total:	0.0	0.0	22.5	0.0	22.5
Céréales/Cereals					
<i>Hordeum vulgare</i>	0.0	0.0	0.0	1.2	1.2
<i>Secale cereale</i>	0.0	0.0	150.0	0.0	150.0
<i>Triticum aestivum</i>	0.0	2.0	0.0	0.0	2.0
Total:	0.0	2.0	150.0	1.2	153.2
TOTAL:	4.7	2.0	172.5	1.2	180.4
TURQUIE/ TURKEY					
Légumineuses/Leguminosae					
<i>Glycine max</i>	0.0	0.0	90.0	0.0	90.0
Total:	0.0	0.0	90.0	0.0	90.0
Autres Espèces/Other Species					
<i>Helianthus annuus</i>	0.0	0.0	1,030.1	0.0	1,030.1
Total:	0.0	0.0	1,030.1	0.0	1,030.1
Mais et Sorgho/Maize and Sorghum					
<i>Zea mays</i>	0.0	0.0	1,174.0	0.0	1,174.0
Total:	0.0	0.0	1,174.0	0.0	1,174.0
TOTAL:	0.0	0.0	2,294.1	0.0	2,294.1

	<u>Pre-Basic</u> (Tonnes)	<u>Basic</u> (Tonnes)	<u>1st Gen.</u> (Tonnes)	<u>2nd Gen.</u> (Tonnes)	<u>Total</u> (Tonnes)
URUGUAY/ URUGUAY					
Graminées/Gramineae					
<i>Lolium multiflorum</i>	0.0	0.0	37.0	0.0	37.0
Total:	0.0	0.0	37.0	0.0	37.0
Légumineuses/Leguminosae					
<i>Lotus corniculatus</i>	0.0	0.0	30.2	0.0	30.2
Total:	0.0	0.0	30.2	0.0	30.2
Maïs et Sorgho/Maize and Sorghum					
<i>Zea mays</i>	0.0	0.0	6.4	0.0	6.4
Total:	0.0	0.0	6.4	0.0	6.4
TOTAL:	0.0	0.0	73.6	0.0	73.6

Cultivars étrangers/ Foreign cultivars

Total:	71.7	1,806.9	84,943.7	5,571.9	92,394.2
---------------	-------------	----------------	-----------------	----------------	-----------------

Cultivars domestiques réétiquetés/ Home cultivars relabelled

	<u>Pre-Basic</u> (Tonnes)	<u>Basic</u> (Tonnes)	<u>1st Gen.</u> (Tonnes)	<u>2nd Gen.</u> (Tonnes)	<u>Total</u> (Tonnes)
AUTRICHE/ AUSTRIA					
Maïs et Sorgho/Maize and Sorghum					
<i>Zea mays</i>	0.0	0.0	459.6	0.0	459.6
Total:	0.0	0.0	459.6	0.0	459.6
TOTAL:	0.0	0.0	459.6	0.0	459.6
ESPAGNE/ SPAIN					
Autres Espèces/Other Species					
<i>Helianthus annuus</i>	0.0	0.3	0.0	0.0	0.3
Total:	0.0	0.3	0.0	0.0	0.3
TOTAL:	0.0	0.3	0.0	0.0	0.3

Cultivars domestiques réétiquetés/ Home cultivars relabelled					
<u>TOTAL:</u>	0.0	0.3	459.6	0.0	459.9

Cultivars étrangers réétiquetés/ Foreign cultivars relabelled

	<u>Pre-Basic</u> (Tonnes)	<u>Basic</u> (Tonnes)	<u>1st Gen.</u> (Tonnes)	<u>2nd Gen.</u> (Tonnes)	<u>Total</u> (Tonnes)
AUTRICHE/ AUSTRIA					
Maïs et Sorgho/Maize and Sorghum					
<i>Zea mays</i>	0.0	0.0	3,510.0	0.0	3,510.0
Total:	0.0	0.0	3,510.0	0.0	3,510.0
TOTAL:	0.0	0.0	3,510.0	0.0	3,510.0
ESPAGNE/ SPAIN					
Crucifères/Cruciferae					
<i>Brassica napus v. oleifera sv. biennis</i>	0.0	0.0	9.8	0.0	9.8
Total:	0.0	0.0	9.8	0.0	9.8
Graminées/Gramineae					
<i>Lolium multiflorum</i>	0.0	0.0	2.0	0.0	2.0
Total:	0.0	0.0	2.0	0.0	2.0
Légumineuses/Leguminosae					
<i>Glycine max</i>	0.0	0.0	57.3	0.0	57.3
<i>Medicago sativa</i>	0.0	0.0	26.0	0.0	26.0
Total:	0.0	0.0	83.3	0.0	83.3
Autres Espèces/Other Species					
<i>Gossypium spp</i>	0.0	0.0	327.9	0.0	327.9
<i>Helianthus annuus</i>	0.0	1.2	774.4	0.0	775.6
Total:	0.0	1.2	1,102.3	0.0	1,103.5
Céréales/Cereals					
<i>Triticum aestivum</i>	0.0	1.5	0.0	0.0	1.5
<i>Triticum durum</i>	0.0	15.1	0.0	0.0	15.1
Total:	0.0	16.6	0.0	0.0	16.6
Maïs et Sorgho/Maize and Sorghum					
<i>Sorghum bicolor</i>	0.0	0.0	34.8	0.0	34.8
<i>Sorghum bicolor x sudanense</i>	0.0	0.0	175.1	0.0	175.1
<i>Sorghum sudanense</i>	0.0	0.0	5.0	0.0	5.0
<i>Zea mays</i>	0.0	0.0	2,874.5	0.0	2,874.5
Total:	0.0	0.0	3,089.4	0.0	3,089.4
TOTAL:	0.0	17.8	4,286.8	0.0	4,304.6

	<u>Pre-Basic</u> (Tonnes)	<u>Basic</u> (Tonnes)	<u>1st Gen.</u> (Tonnes)	<u>2nd Gen.</u> (Tonnes)	<u>Total</u> (Tonnes)
ITALIE/ ITALY					
Crucifères/Cruciferae					
<i>Sinapis alba</i>	0.0	0.0	0.1	0.0	0.1
Total:	0.0	0.0	0.1	0.0	0.1
Graminées/Gramineae					
<i>Agrostis capillaris</i>	0.0	0.0	1.0	0.0	1.0
<i>Agrostis stolonifera</i>	0.0	0.0	0.1	0.1	0.2
<i>Arrhenatherum elatius</i>	0.0	0.0	0.1	0.0	0.1
<i>Dactylis glomerata</i>	0.0	0.0	1.6	2.2	3.8
<i>Festuca arundinacea</i>	0.0	0.0	43.7	0.0	43.7
<i>Festuca rubra</i>	0.0	0.0	0.1	0.0	0.1
<i>Lolium multiflorum</i>	0.0	0.0	324.0	0.0	324.0
<i>Lolium perenne</i>	0.0	0.0	2.1	0.0	2.1
<i>Lolium x boucheanum</i>	0.0	0.0	157.0	0.0	157.0
<i>Phleum pratense</i>	0.0	0.0	6.3	0.0	6.3
Total:	0.0	0.0	536.0	2.3	538.3
Légumineuses/Leguminosae					
<i>Glycine max</i>	0.0	20.0	463.2	3.1	486.3
<i>Lotus corniculatus</i>	0.0	0.0	11.9	0.0	11.9
<i>Medicago sativa</i>	0.0	0.0	32.6	29.8	62.4
<i>Trifolium hybridum</i>	0.0	0.0	27.1	0.0	27.1
<i>Trifolium incarnatum</i>	0.0	0.0	103.6	0.0	103.6
<i>Trifolium pratense</i>	0.0	0.0	216.6	0.0	216.6
<i>Trifolium repens</i>	0.0	0.0	54.4	0.0	54.4
<i>Vicia villosa</i>	0.0	0.0	0.1	0.0	0.1
Total:	0.0	20.0	909.5	32.9	962.4
Autres Espèces/Other Species					
<i>Helianthus annuus</i>	0.0	0.0	423.9	0.0	423.9
<i>Phacelia tanacetifolia</i>	0.0	0.0	0.1	0.0	0.1
Total:	0.0	0.0	424.0	0.0	424.0
Maïs et Sorgho/Maize and Sorghum					
<i>Sorghum bicolor</i>	0.0	0.0	387.0	0.0	387.0
<i>Sorghum sudanense</i>	0.0	0.0	36.6	0.0	36.6
<i>Zea mays</i>	0.0	0.0	899.3	0.0	899.3
Total:	0.0	0.0	1,322.9	0.0	1,322.9
TOTAL:	0.0	20.0	3,192.5	35.2	3,247.7

Cultivars étrangers réétiquetés/ Foreign cultivars relabelled					
<u>TOTAL:</u>	0.0	37.8	10,989.3	35.2	11,062.3

Cultivars domestiques non certifiées définitivement/
Home cultivars not finally certified

	<u>Pre-Basic</u> (Tonnes)	<u>Basic</u> (Tonnes)	<u>1st Gen.</u> (Tonnes)	<u>2nd Gen.</u> (Tonnes)	<u>Total</u> (Tonnes)
AUTRICHE/ AUSTRIA					
Maïs et Sorgho/Maize and Sorghum					
<i>Zea mays</i>	0.0	0.0	12.1	0.0	12.1
Total:	0.0	0.0	12.1	0.0	12.1
TOTAL:	0.0	0.0	12.1	0.0	12.1
ESTONIE/ ESTONIA					
Céréales/Cereals					
<i>Avena sativa</i>	0.0	74.0	250.0	65.0	389.0
<i>Hordeum vulgare</i>	72.7	50.0	615.0	0.0	737.7
<i>Secale cereale</i>	80.7	156.5	252.5	0.0	489.7
<i>Triticum aestivum</i>	0.0	0.0	15.0	0.0	15.0
Total:	153.4	280.5	1,132.5	65.0	1,631.4
Graminées/Gramineae					
<i>Dactylis glomerata</i>	0.1	0.0	0.0	0.0	0.1
<i>Festuca pratensis</i>	0.1	0.0	0.0	0.0	0.1
<i>Poa pratensis</i>	0.1	0.0	1.1	0.0	1.2
Total:	0.3	0.0	1.1	0.0	1.4
Légumineuses/Leguminosae					
<i>Medicago x varia</i>	0.0	0.0	0.3	0.0	0.3
<i>Pisum sativum</i>	0.8	0.0	0.0	0.0	0.8
<i>Trifolium pratense</i>	0.1	0.0	5.4	0.0	5.5
Total:	0.9	0.0	5.7	0.0	6.6
TOTAL:	154.6	280.5	1,139.3	65.0	1,639.4

Cultivars domestiques non certifiées définitivement/
Home cultivars not finally certified

TOTAL: 154.6 280.5 1,151.4 65.0 1,651.5

Cultivars étrangers non certifiées définitivement/
Foreign cultivars not finally certified

	<u>Pre-Basic</u> (Tonnes)	<u>Basic</u> (Tonnes)	<u>1st Gen.</u> (Tonnes)	<u>2nd Gen.</u> (Tonnes)	<u>Total</u> (Tonnes)
ARGENTINE/ ARGENTINA					
Autres Espèces/Other Species					
<i>Helianthus annuus</i>	0.0	0.0	17.6	0.0	17.6
Total:	0.0	0.0	17.6	0.0	17.6
Maïs et Sorgho/Maize and Sorghum					
<i>Sorghum bicolor</i>	0.0	0.0	76.7	0.0	76.7
<i>Zea mays</i>	0.0	1.2	2,694.4	0.0	2,695.6
Total:	0.0	1.2	2,771.1	0.0	2,772.3
TOTAL:	0.0	1.2	2,788.7	0.0	2,789.9
AUTRICHE/ AUSTRIA					
Crucifères/Cruciferae					
<i>Brassica napus v. oleifera sv. biennis</i>	0.0	0.0	306.8	0.0	306.8
Total:	0.0	0.0	306.8	0.0	306.8
Betteraves/Beet					
<i>Beta vulgaris -Sucrière /Sugar</i>	0.0	0.0	187.8	0.0	187.8
Total:	0.0	0.0	187.8	0.0	187.8
Maïs et Sorgho/Maize and Sorghum					
<i>Zea mays</i>	0.0	0.0	1,724.4	0.0	1,724.4
Total:	0.0	0.0	1,724.4	0.0	1,724.4
TOTAL:	0.0	0.0	2,219.0	0.0	2,219.0
CHILI/ CHILE					
Crucifères/Cruciferae					
<i>Brassica napus v. oleifera sv. annua</i>	0.0	28.1	0.0	0.0	28.1
Total:	0.0	28.1	0.0	0.0	28.1
Graminées/Gramineae					
<i>Lolium multiflorum</i>	0.0	0.0	216.7	0.0	216.7
Total:	0.0	0.0	216.7	0.0	216.7
Légumineuses/Leguminosae					
<i>Medicago sativa</i>	0.0	0.4	0.0	0.0	0.4
<i>Pisum sativum</i>	48.2	0.0	0.0	0.0	48.2
<i>Trifolium pratense</i>	0.0	0.0	0.0	65.1	65.1
Total:	48.2	0.4	0.0	65.1	113.7

	<u>Pre-Basic</u> (Tonnes)	<u>Basic</u> (Tonnes)	<u>1st Gen.</u> (Tonnes)	<u>2nd Gen.</u> (Tonnes)	<u>Total</u> (Tonnes)
Autres Espèces/Other Species					
<i>Helianthus annuus</i>	0.0	11.0	320.0	0.0	331.0
Total:	0.0	11.0	320.0	0.0	331.0
Betteraves/Beet					
<i>Beta vulgaris -Sucrière /Sugar</i>	0.0	0.0	13.6	0.0	13.6
Total:	0.0	0.0	13.6	0.0	13.6
Céréales/Cereals					
<i>Triticum aestivum</i>	0.0	122.0	0.0	0.0	122.0
Total:	0.0	122.0	0.0	0.0	122.0
Maïs et Sorgho/Maize and Sorghum					
<i>Zea mays</i>	0.0	1,320.5	8,174.6	0.0	9,495.1
Total:	0.0	1,320.5	8,174.6	0.0	9,495.1
TOTAL:	48.2	1,482.0	8,724.9	65.1	10,320.2
CROATIE/ CROATIA					
Betteraves/Beet					
<i>Beta vulgaris -Sucrière /Sugar</i>	0.0	0.0	183.3	0.0	183.3
Total:	0.0	0.0	183.3	0.0	183.3
TOTAL:	0.0	0.0	183.3	0.0	183.3
ESTONIE/ ESTONIA					
Crucifères/Cruciferae					
<i>Brassica rapa</i>	0.0	0.0	60.8	0.0	60.8
Total:	0.0	0.0	60.8	0.0	60.8
Légumineuses/Leguminosae					
<i>Pisum sativum</i>	0.0	0.0	11.0	47.2	58.2
<i>Trifolium hybridum</i>	0.0	0.0	0.0	0.8	0.8
<i>Trifolium pratense</i>	0.0	0.0	0.0	7.6	7.6
Total:	0.0	0.0	11.0	55.6	66.6
Autres Espèces/Other Species					
<i>Linum usitatissimum</i>	0.0	0.0	0.0	4.2	4.2
Total:	0.0	0.0	0.0	4.2	4.2
Céréales/Cereals					
<i>Hordeum vulgare</i>	0.0	22.1	0.0	0.0	22.1
<i>Triticum aestivum</i>	0.0	35.6	200.0	260.0	495.6
Total:	0.0	57.7	200.0	260.0	517.7
TOTAL:	0.0	57.7	271.8	319.8	649.3

	<u>Pre-Basic</u> (Tonnes)	<u>Basic</u> (Tonnes)	<u>1st Gen.</u> (Tonnes)	<u>2nd Gen.</u> (Tonnes)	<u>Total</u> (Tonnes)
SLOVÉNIE/ SLOVENIA					
Crucifères/Cruciferae					
<i>Brassica napus v. oleifera sv. biennis</i>	0.0	0.0	84.0	0.0	84.0
Total:	0.0	0.0	84.0	0.0	84.0
Maïs et Sorgho/Maize and Sorghum					
<i>Zea mays</i>	0.0	0.0	139.1	0.0	139.1
Total:	0.0	0.0	139.1	0.0	139.1
TOTAL:	0.0	0.0	223.1	0.0	223.1
TURQUIE/ TURKEY					
Autres Espèces/Other Species					
<i>Helianthus annuus</i>	0.0	0.0	1,031.1	0.0	1,031.1
Total:	0.0	0.0	1,031.1	0.0	1,031.1
Betteraves/Beet					
<i>Beta vulgaris -Sucrière /Sugar</i>	0.0	0.0	97.6	0.0	97.6
Total:	0.0	0.0	97.6	0.0	97.6
Maïs et Sorgho/Maize and Sorghum					
<i>Zea mays</i>	0.0	0.0	2,789.8	0.0	2,789.8
Total:	0.0	0.0	2,789.8	0.0	2,789.8
TOTAL:	0.0	0.0	3,918.5	0.0	3,918.5

**Cultivars étrangers non certifiées définitivement/
Foreign cultivars not finally certified**

<u>TOTAL:</u>	48.2	1,540.9	18,329.3	384.9	20,303.3
----------------------	-------------	----------------	-----------------	--------------	-----------------

TOUTES SEMENCES OCDE/ ALL OECD SEED

<u>GRAND TOTAL:</u>	1,685.0	15,744.3	294,550.6	13,165.4	325,145.3
----------------------------	----------------	-----------------	------------------	-----------------	------------------