

Impact des Accords dans le Contexte de la Mondialisation - Mauritanie

Dr. Cherif Ould Toueileb
Consultant International
Pêche, environnement et développement
E-mail : touelib1959@yahoo.fr

CARTE DE LA MAURITANIE



Données Physiques

- SUPERFICIE: 1.030.000 km²
- ORGANISATION ADMINISTRATIVE: 13 Wilayas,
- 53 Moughatas, 250 Communes.
- POPULATION: 2.548.157 à 3 millions hab(50% moins de 18 ans).

SUITE 3

- LITORAL:720 Km et 720 Km sur fleuve
- ZEE:234000 KM2 200 milles
- PNBA:Zone de recrutement
- PND:Zone de recrutement
- UPWELLING
- COURANT DE CANARIES

LITTORAL



ETAT DES STOCKS

	CNROP 1998	CNROP 2002	IMROP 2007	CONSTAT
PELAGIQUES	980000	980000	SUP 1000000	SOUS EXPLOITES
CRUSTACES	7000	7000	Sup 7000	PLEINEMENT EXPLOITES
CEPHALOP	51000	51000	50000	SUREXPLOITE ES
DEMERSAUX	12000 à 200000	12000à 200000	18000à 200000_	PLEINEMENT EXPLOITES
PRAIRES	301000	301000	301000	INEXPLOITEES
TOTAL	1500000 Tonnes	1500000 Tonnes	Sup15000 00Tonnes	

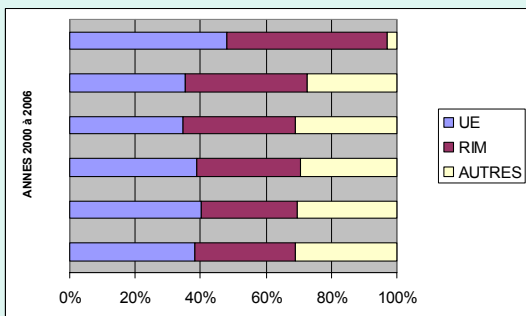
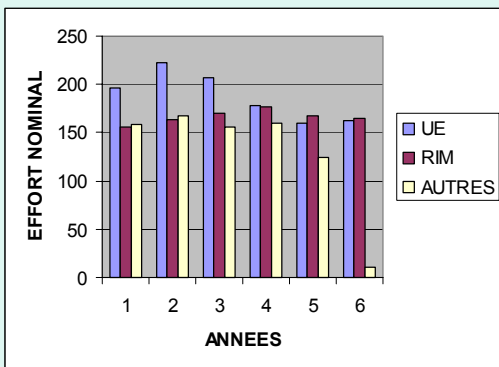
LE POIDS DE LA PECHE

- 50% des Recettes d'exportations soit **UM 46.406 millions**;
- 25 et 27% des Recettes budgétaires soit **UM 41.889 millions EN 2006**;
- PIB, (12% en 70), 5 % hors accord, 10% (tout apport);
- 30.000 emplois direct et indirect) contre 36.000 emplois dans les années 80;
- 4.3 kg/hab./an; 7.5 kg/ha/an en milieu urbain

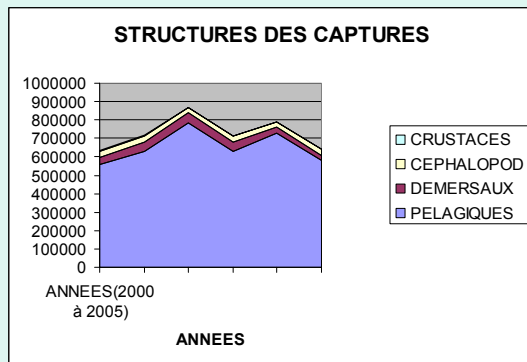
POLITIQUES DE PECHE

- **Forces:**
- Amélioration de la capacité de la recherche halieutique en matière d'évaluation des stocks;
- **Création de la SMCP**
- Renforcement du système de surveillance et de contrôle
- PLAN AMENAGEMENTS
- Conseil Consultatif des Pêches
- LOIS ET TEXTES JURIDIQUES ;
- **ARMEMENT NATIONAL**
- **INFRASTRUCTURES A TERRE**
- **Faiblesses**
- SURCAPACITE (ESPECES DE FOND) ;
- SURINVESTISSEMENT ET SURDIMENSIONNEMENT DES INSTALLATIONS
- DEPENDENCE DES EXPORTATIONS

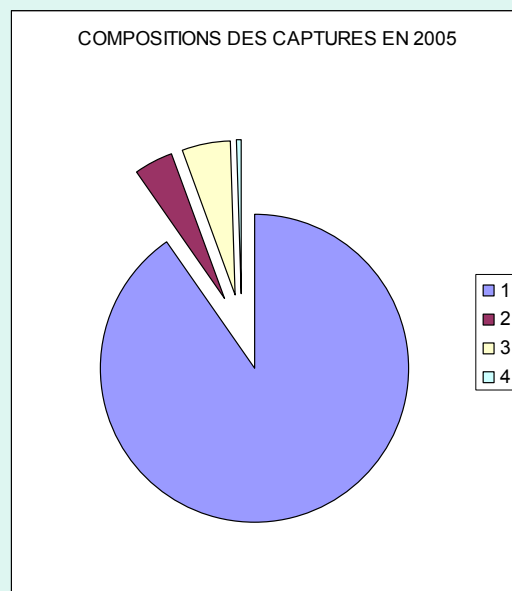
EFFORT DE PECHE



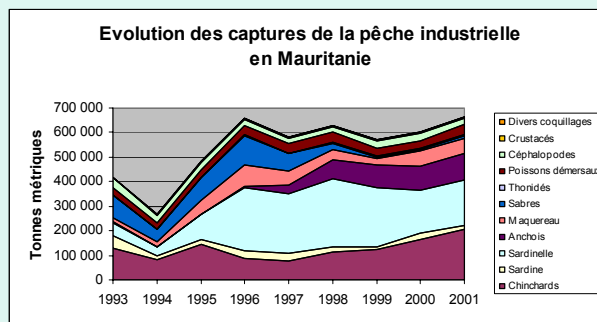
VOLUME DES CAPTURES



Composition des captures en 2005

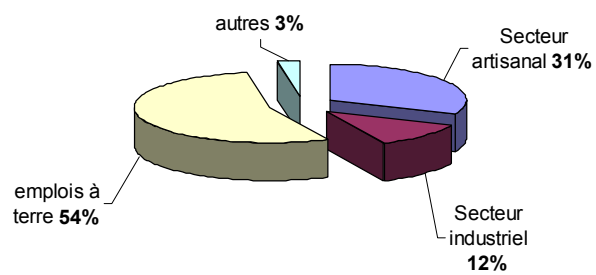


Capture Pêche Industrielle

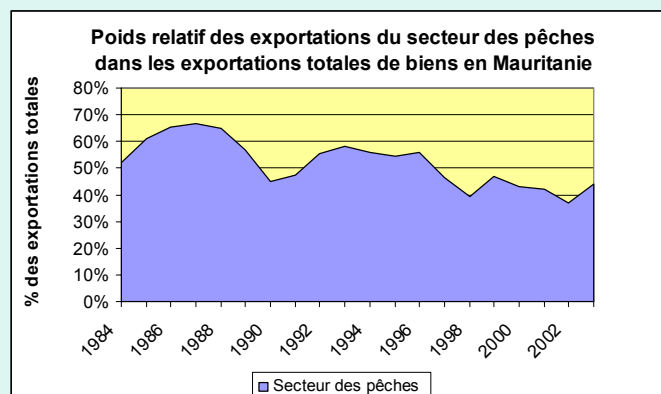


EMPLOIS DANS LA PECHE

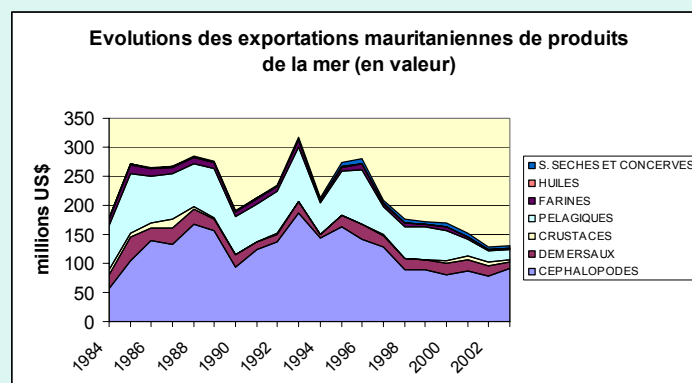
**Répartition de l'emploi
dans le secteur des pêches**



APPORT PECHE DANS LE COMMERCE EXTERIEUR



EXPORTATIONS PECHE



Objectifs des accords

MAURITANIE

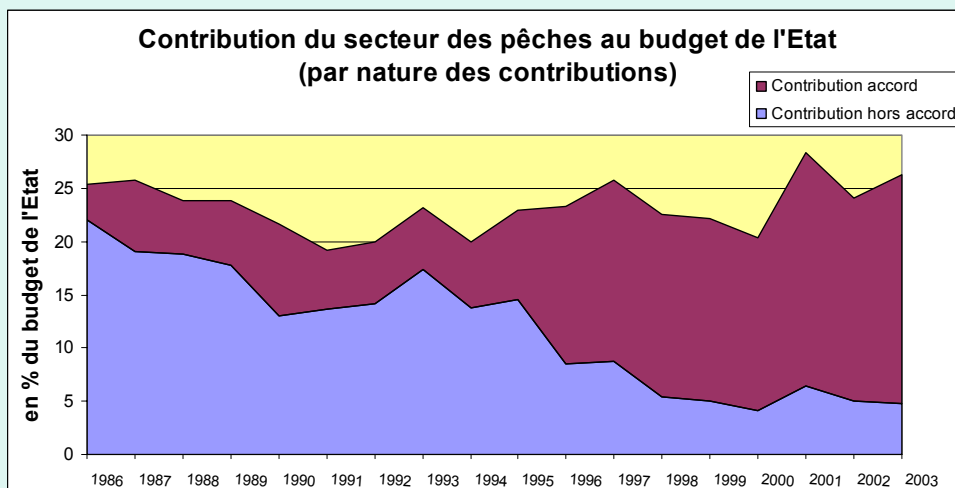
- Disposer de recettes conséquentes pour les finances publiques ;
- Assurer la pérennité des relations de coopération

UE

- Assurer un positionnement stratégique pour l'armement industriel
- Assurer l'approvisionnement du marché européen (*30% en 10 ans*)
- Assurer l'emploi aux marins des pays membres de l'UE.

Contribution au Budget Etat

- Données de l'accord 2001/2006



Quotas UE

- Céphalopodes: 43 navires ou 18600GT
- Crustacés: 10040GT
- Démersaux: 6674GT
- Pélagiques: 89 Navires (450000 tonnes)

COMPETITIVITE

- 350.000 tonnes et 475.000 tonnes débarquées sur un total de 650.000 tonnes équivalent aux captures totales moyennes réalisées chaque année, dans les eaux maritimes de la Mauritanie.
- 60% du MSY. La pression la plus importante (63%) est exercée sur les crustacés suivis des petits pélagiques avec un taux de (60%) ensuite les céphalopodes et le merlu avec environ (52) à (54%) du MSY.

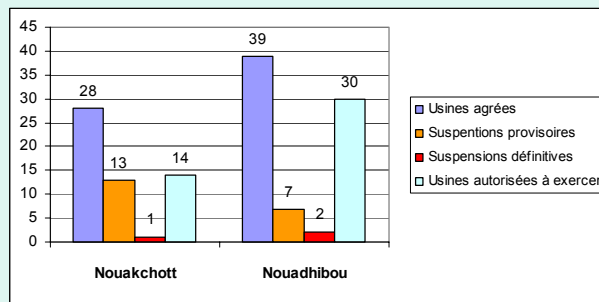
EFFETS SUR LA DURABILITE

- SUREXPLOITATION
- CONFLITS
- PERTE DES ENTREPRISES NATIONALES
- FAIBLE INTEGRATION
- DEPENDANCE

SUITE 20

- SOUS APPROVISIONNEMENT
- ARRETS DES USINES ET NAVIRES
- CHOMAGE
- ENDETTEMENT

EFFETS SUR LES USINES



Secteur d'exportation

- 90% des captures sont destinés à l'exportation;
- Les Marchés sont UE, Japon et Afrique;
- Les Produits exportés(FN) sont les céphalopodes, crevettes, poissons démersaux;
- Les Produits UE sont pélagiques, céphalopodes, crevettes, poissons démersaux.

Vulnérabilité du secteur

- Chocs liés aux prix sur le marché international
- Chocs liés aux obstacles techniques imposés par les marchés d'importation ;
- Chocs liés à la compétitivité(prix qualité);
- Chocs liés à la disponibilité de la ressource et la baisse des rendements des unités nationales

MANIFESTATIONS(symptômes)

- Forte pression sur les espèces de haute valeur marchande
- Dépendance du marché européen
- chute de la consommation locale
- Augmentation des conflits et tensions sociales à l'encontre des accords et des politiques publiques en particulier dans un contexte de démocratisation
- Faible valeur ajoutée
- Faiblesse des retombées sociales.

QUEL AVENIR?

- MAITRISE DE LA CAPACITE
- VALORISATION A TERRE(INTEGRATION)
- DIVERSIFICATION DE LA PRODUCTION
- NORMES SANITAIRES
- DEVELOPEMENT PECHE ARTISANALE

BESOINS EN ASSISTANCE

- SOUS RESERVES DES PRIORITES DE L'ADMINISTRATION(à définir avec les Administrations concernées) :
- RENFORCER LES CAPACITE TECHNIQUES ET SANITAIRES(programme FED de l'UE) ;
- RENFORCEMENT DES INFRASTRUCTURES DE VALORISATION
- RENFORCEMENT DE L'ENVIR/INST
- DEVELOPPEMENT DU PARTENARIAT PRIVE
- DIVERSIFICATION DES SYSTEMES DE PRODUCTION
- PROMOTION DES SITES AMENAGES
- CERTIFICATION DES PRAIRES

FIN DE LA PRESENTATION

Merci de votre attention

